COMUNE DI TORRETTA

CITTA' METROPOLITANA DI PALERMO

DELIBERAZIONE ORIGINALE DEL CONSIGLIO COMUNALE

N. 29 del Registro

Addì, **26/12/2017**

Oggetto: Approvazione Bilancio di Previsione per gli esercizi 2017/2019.

L'anno duemiladiciassette il giorno ventisei del mese di Dicembre alle ore 10,30, nella sala delle adunanze della sede comunale, a seguito di determinazione del Presidente del Consiglio, si è riunito, in sessione ordinaria il Consiglio Comunale nelle persone dei Sigg.ri:

1. Rosaria Pipitone	Consigliere	SI Presente	☐ Assente
2. Salvatore Candela	Consigliere	☐ Presente	SI Assente
3. Calogero Gambino	Consigliere	SI Presente	☐ Assente
4. M. Grazia Pipitone	Consigliere	SI Presente	☐ Assente
5. Tommaso Troia	Consigliere	☐ Presente	SI Assente
6. Carola Caruso	Consigliere	☐ Presente	SI Assente
7. Salvatore Campo	Consigliere	☐ Presente	SI Assente
8. Emanuele Mannino	Consigliere	SI Presente	☐ Assente
9. Salvatore Mannino	Consigliere	SI Presente	☐ Assente
10. Gaetano Caruso	Consigliere	SI Presente	☐ Assente
11. Natale Caruso	Consigliere	☐ Presente	SI Assente
12. Umberto Di Salvo	Consigliere	☐ Presente	SI Assente
13. Antonio Scalici	Consigliere	☐ Presente	SI Assente
14. Rocco Di Maggio	Consigliere	☐ Presente	SI Assente
15. Filippo Gambino	Consigliere	☐ Presente	SI Assente
	TOTALE	**6 Presenti**	**9 Assenti**

Sono presenti senza diritto di voto i sigg. : Sindaco e Vice Sindaco. Assume la presidenza il Presidente del Consiglio Dr.ssa Rosaria Pipitone che è assistito dal Vice Segretario Comunale Dott. Sebastiano Ferranti. Nominati scrutatori i sigg. Caruso G., Gambino C. e Mannino S,

Il Settore Finanziario di concerto con l'Amministrazione

CHE dal 01.01.2015 è entrata in vigore la nuova contabilità armonizzata di cui al D.Lgs. 23 giugno 2011 n. 118, integrato e modificato dal D.Lgs. 10 agosto 2014 n. 126;

CHE l'art. 162 del Decreto Legislativo 18 agosto 2000, n. 267, così come modificato dal D.Lgs. 10 agosto 2014 n. 126, dispone che gli enti locali deliberano annualmente il bilancio di previsione finanziario riferito ad almeno un triennio, comprendente le previsioni di competenza e di cassa del primo esercizio del periodo considerato e le previsioni di competenza degli esercizi successivi, osservando i principi contabili generali e applicati allegati al decreto legislativo 23 giugno 2011, n. 118, e successive modificazioni;

RICHIAMATO l'art. 11 del D.Lgs. 118/2011, così come modificato ed integrato dal D.Lgs. 126/2014, ed in particolare il comma 14 il quale prescrive che a decorrere dal 2016 gli enti di cui all'art. 2 adottano gli schemi di bilancio previsti dal comma 1 (schemi armonizzati) che assumono valore a tutti gli effetti giuridici, anche con riguardo alla funzione autorizzatoria;

CONSIDERATO che gli schemi armonizzati di cui all'allegato 9 del D.Lgs. 118/2011 prevedono la classificazione delle voci per missioni e programmi di cui agli articoli 13 e 14 del citato D.Lgs. 118/2011 e la reintroduzione della previsione di cassa, che costituisce limite ai pagamenti di spesa;

CONSIDERATO che dal 01.01.2015 gli enti devono provvedere alla tenuta della contabilità finanziaria sulla base dei principi generali, ed in particolare in aderenza al principio generale n. 16 della competenza finanziaria, in base al quale le obbligazioni attive e passive giuridicamente perfezionate sono registrate nelle scritture contabili con l'imputazione all'esercizio nel quale vengono a scadenza;

DATO ATTO pertanto che, in applicazione del principio generale della competenza finanziaria, le previsioni di entrata e di spesa iscritte in bilancio, si riferiscono agli accertamenti e agli impegni che si prevede di assumere in ciascuno degli esercizi cui il bilancio si riferisce ed esigibili nei medesimi esercizi e, mediante la voce "di cui FPV", l'ammontare delle somme che si prevede di imputare agli esercizi successivi;

DATO ATTO inoltre che, sempre con riguardo agli schemi di bilancio armonizzati, sono iscritte in bilancio le previsioni delle entrate che si prevede di riscuotere o delle spese di cui si autorizza il pagamento nel primo esercizio considerato nel bilancio, senza distinzioni fra riscossioni e pagamenti in conto competenza e in conto residui;

VISTO il D.L. n.244/2016, all'art.5 comma 11, con il quale è stato differito al 31/03/2017 il termine per la deliberazione del bilancio 2017/2019;

DATO ATTO che le previsioni di entrata e di spesa sono state allocate in bilancio in base alle richieste dei Responsabili di Settore e sulla base delle indicazioni fornite dall'Amministrazione, tenuto conto delle esigenze dei servizi e degli obiettivi di gestione da perseguire per gli anni 2017-2019;

DATO ATTO CHE il programma annuale e triennale delle opere pubbliche è stato approvato dal C.C. con atto deliberativo n° 11 del 31/08/2017;

VISTA la deliberazione consiliare n.9 del 31/08/2017, esecutiva, con cui è stato approvato il rendiconto della gestione relativo all'anno finanziario 2016;

CHE nel bilancio 2017/2019 è stato applicato all'annualità 2017 una quota di avanzo di amministrazione pari a € 294.262,47 così distinto: € 100.315,78 fondi vincolati mutuo Case

Popolari, € 2.716,43 fondi vincolati democrazia partecipata, € 2.404,28 fondi vincolati finanziamento scuola ed € 188.825,98 fondi investimento;

VISTA la deliberazione G.M. n. 66 del 07/06/2017 con la quale si è provveduto al riaccertamento dei residui attivi e passivi e alla conseguente variazione di bilancio 2016/2018;

VISTA la deliberazione consiliare n. 51 dell'08/10/2015 "Ripiano del maggior disavanzo derivante dal riaccertamento straordinario dei residui attivi e passivi ai sensi dell'art. 3 c. 7 del D.lgs. n. 118/2011;

TENUTO CONTO della quota di disavanzo scaturita dal riaccertamento straordinario, da ripianare in conformità alla deliberazione di cui sopra, doverosamente inseriti nel documento di programmazione oggetto della presente;

DATO ATTO CHE dalle risultanze delle suddette deliberazioni costituiscono parte integrante e sostanziale del documento di programmazione finanziario oggetto della presente proposta;

VISTE le spettanze Ministeriali pubblicate nel sito della Finanza Locale;

VISTE le spettanze regionali determinate nella finanziaria regionale e/o stimate in relazione alle macrovoci generali stanziate;

DATO ATTO che la quota d'obbligo del 2% dei trasferimenti regionali destinate a forme di democrazia partecipata è stata allocata nel capitolo di spesa per interventi del campo del turismo e in quello relativo all'assistenza economica, mentre la quota d'obbligo del 10% destinata dalla L.R. 8/2017 all'assistenza ai disabili gravi è stata allocata nel capitolo di spesa relativo ai trasferimenti a funzioni per disabili gravi;

DATO ATTO altresì, che anche l'importo destinato al riequilibrio sulla spesa di personale, a seguito dell'abrogazione delle leggi di finanziamento della spesa per i lavoratori precari in regime di proroga è stato stabilito con D.A. 127/S.2 del 30/05/2017, in € 589.245,53;

VISTO che il fondo investimenti regionali ammontanti ad € 44.179,82 viene destinato al pagamento di una parte di pari importo delle rate quota capitale dei mutui;

CONSIDERATO che le previsioni di spesa dei Responsabili di Settore, sono state sottoposte all'amministrazione comunale;

TENUTO CONTO delle indicazioni dell'Amministrazione sugli obiettivi programmatici da conseguire;

RICHIAMATO l'art. 1, comma 169, L. n. 296/06 (Legge finanziaria 2007) ai sensi del quale *"Gli enti locali deliberano le tariffe e le aliquote relative ai tributi di loro competenza entro la data fissata da norme statali per la deliberazione del bilancio di previsione. Dette deliberazioni, anche se approvate successivamente all'inizio dell'esercizio purché entro il termine innanzi indicato, hanno effetto dal 1° gennaio dell'anno di riferimento. In caso di mancata approvazione entro il suddetto termine, le tariffe e le aliquote si intendono prorogate di anno in anno.";*

RICHIAMATO l'art. 1, commi 26 e seguenti, della Legge n. 208/2015 (Legge di stabilità 2016) ai sensi dei quali è sospesa l'efficacia delle delibere comunali nella parte in cui prevedono aumenti dei tributi e delle addizionali rispetto ai livelli di aliquote o tariffe applicabili per l'anno 2015, con espressa esclusione per le tariffe della TARI;

CONSIDERATO che ai sensi dell'art.27 c.8 della L. 488/01, come integrato dall'art.1 c.169 della L. 296/06, in caso di mancata adozione di ulteriori atti, restano confermate le tariffe dell'anno precedente, pertanto con riferimento alle tariffe non variate vigono gli atti in precedenza adottati;

VISTE inoltre le seguenti deliberazioni:

- "Destinazione dei proventi delle sanzioni amministrative pecuniarie per violazioni al Codice della Strada – art. 208 CDS relative all'anno 2017 – 2018 - 2019" - deliberazione Giunta Comunale n.94 del 22/09/2017 modificata con delibera G.M. 103 del 20/10/2017;
- Piano delle azioni positive - deliberazione Giunta Comunale n.105 del 20/10/2017;
- "Piano delle alienazioni e immobiliari di cui all'art.58 della L. 133/2008 - deliberazione C.C. n.12 del 31/08/2017;
- Approvazione piano dei costi di gestione servizio integrato di raccolta e smaltimento rifiuti anno 2017 (Delibera C.C. n. 4 del 31/03/2017);
- Approvazione tariffe Tari anno 2017 (Delibera C.C. n. 5 del 31/03/2017);
- Ricognizione spazi assunzionali e approvazione del fabbisogno del personale – triennio 2017/2019 (Delibera G.M. n. 113 del 09/11/2017);
- Determinazione contribuzione al costo del servizio di mensa scolastica anno 2017 (Delibera G.M. n. 45 del 27/04/2017);
- Verifica aree edificabili da destinare alla residenza pubblica o alle attività produttive o terziarie ai sensi dell'art.14 del D.L. n.55/83 – Anno 2017 – delibera C.C. 13 del 31/08/2017;
- Piano triennale di razionalizzazione di alcune spese di funzionamento ex art. 1 comma 594 e seguenti della Legge finanziaria n. 208 delibera GM 114 del 09/11/2017;

VISTO il rispetto del vincolo di spesa sul personale di cui al comma 557 dell'art. 1 della Legge 296/2006;

VISTO il prospetto relativo al Fondo crediti di dubbia esigibilità, dal quale si evince che è stata applicata la media semplice e che il quinquennio preso a riferimento è il 2011/2015 è il rapporto tra incassi di competenza e i relativi accertamenti è stato determinato considerando tra gli incassi (relativamente all'anno 2014 e l'anno 2015) anche le riscossioni effettuate nell'anno successivo in conto residui dell'anno precedente;

VISTA la tabella relativa ai parametri di riscontro della situazione di deficitarietà strutturale prevista dalle disposizioni vigenti in materia;

CONSIDERATO CHE l'Ente non risulta strutturalmente deficitario, ai sensi dell'art. 242, comma 1, del D.Lgs. n. 267/2000 e pertanto non è tenuto a rispettare il limite minimo di copertura del costo complessivo dei servizi a domanda individuale fissato al 36% dall'art. 243 comma 2 lettera a) del D.Lgs. 267/2000;

RICHIAMATO l'art. 9 della Legge 243/2012, come modificata dalla Legge 164/2016, in materia di concorso degli enti locali agli obiettivi di finanza pubblica, in base al quale gli stessi devono conseguire un saldo non negativo, in termini di competenza, tra le entrate finali e le spese finali, come eventualmente modificato ai sensi dell'art. 10 della citata Legge 243/2012;

VISTO il prospetto contenente le previsioni di competenza triennali rilevanti in sede di rendiconto ai fini della verifica del rispetto del saldo di cui all'art. 9 della Legge 243/2012, da cui risulta la coerenza del bilancio con gli obiettivi di finanza pubblica;

DATO ATTO che la Giunta Comunale, con propria deliberazione n. 118 del 21.11.2017, ha approvato lo schema di Documento Unico di Programmazione 2017-2019 e ritenuto che tale documento sia stato predisposto tenendo conto del quadro legislativo vigente;

VISTO il parere del Revisore dei Conti sulla suddetta proposta prot. 14481 del 23/11/2017

CHE la Giunta Comunale, con propria deliberazione n. 119 del 21.11.2017, ha approvato, così come è previsto dall'art. 174 del D.Lgs. 267/2000, lo schema di Bilancio di previsione finanziario 2017-2019 di cui all'allegato 9 del D.Lgs. 118/2011 e relativi allegati;

VISTO l'elenco dei mutui in ammortamento nel triennio 2017-2019, e verificata la capacità di indebitamento dell'ente entro i limiti stabiliti dall'art. 204 del D.Lgs. 267/2000;

DATO ATTO che questo Ente non prevede di assumere mutui nel triennio 2017/2019;

RICHIAMATA la delibera di G.M. n. 103 del 29/09/2016 con cui è stata rimandata al 2017 l'adozione della contabilità economico-patrimoniale e l'adozione del piano dei conti integrato, e considerato pertanto che dal 2017 saranno adottati la contabilità economico-patrimoniale ed il piano dei conti integrato;

RICHIAMATO inoltre l'articolo 162, comma 6, del decreto legislativo 18 agosto 2000, n. 267, come modificato dal d. Lgs. n. 126/2014, il quale testualmente recita: *"Il bilancio di previsione è deliberato in pareggio finanziario complessivo per la competenza, comprensivo dell'utilizzo dell'avanzo di amministrazione e del recupero del disavanzo di amministrazione e garantendo un fondo di cassa finale non negativo. Inoltre, le previsioni di competenza relative alle spese correnti sommate alle previsioni di competenza relative ai trasferimenti in c/capitale, al saldo negativo delle partite finanziarie e alle quote di capitale delle rate di ammortamento dei mutui e degli altri prestiti, con l'esclusione dei rimborsi anticipati, non possono essere complessivamente superiori alle previsioni di competenza dei primi tre titoli dell'entrata, ai contribuiti destinati al rimborso dei prestiti e all'utilizzo dell'avanzo di competenza di parte corrente e non possono avere altra forma di finanziamento, salvo le eccezioni tassativamente indicate nel principio applicato alla contabilità finanziaria necessarie a garantire elementi di flessibilità degli equilibri di bilancio ai fini del rispetto del principio dell'integrità;*

VISTO l'art. 1, comma 737, della legge n. 208/2015 in base al quale "*per gli anni 2016 e 2017, i proventi delle concessioni edilizie e delle sanzioni previste dal testo unico delle disposizioni legislative e regolamentari in materia edilizia, di cui al decreto del Presidente della Repubblica 6 giugno 2001, n. 380, fatta eccezione per le sanzioni di cui all'articolo 31, comma 4-bis, del medesimo testo unico, possono essere utilizzati per una quota pari al 100 per cento per spese di manutenzione ordinaria del verde, delle strade e del patrimonio comunale, nonché per spese di progettazione delle opere pubbliche*";

VISTO che tali proventi sono stati destinati esclusivamente al finanziamento di spese di investimento;

VISTO pertanto lo schema di bilancio di previsione finanziario 2017 – 2019, comprensivo di tutti gli allegati previsti dalla vigente normativa;

VISTO il prospetto relativo agli equilibri di bilancio;

VISTA la nota integrativa al bilancio di previsione finanziario, che integra e dimostra le previsioni di bilancio;

VISTO il comma 1, dell'art.18-bis del D.Lgs n.118/2011, il quale prevede che le regioni, gli enti locali e i loro enti ed organismi strumentali, adottano un sistema di indicatori semplici, denominato "Piano degli indicatori e dei risultati attesi di bilancio" misurabili e riferiti ai programmi e agli altri aggregati del bilancio, costruiti secondo criteri e metodologie comuni;

DATO ATTO che, ai sensi del comma 3 dell'art.187-bis, del citato decreto legislativo n.118/2011, gli enti locali ed i loro enti e organismi strumentali allegano il piano degli indicatori al bilancio di previsione;

RICHIAMATO il Decreto del Ministero dell'Interno del 23/12/2015 con cui sono stati approvati gli schemi del piano in questione, a decorrere dall'esercizio 2016, con prima applicazione riferita al rendiconto della gestione 2016 e al bilancio di previsione 2017/2019;

VISTO pertanto il "Piano degli indicatori e dei risultati attesi di bilancio", allegato alla presente deliberazione, per farne parte integrante e sostanziale;

VISTA la normativa in materia di programma di bilancio;

TENUTO CONTO degli obiettivi programmatici relativi al triennio;

VISTA la nota prot. 14722 del 29/11/2017 con la quale il Responsabile dell'Ufficio Protocollo comunica che sono stati presentati n.8 Emandamenti alla seguente proposta di cui quello relativo alla nota prot. 14698 del 29/11/2017 pervenuto fuori termine.

VISTI:
- il D.Lgs. n. 267 del 18.08.2000;
- il D.Lgs. n. 118 del 23.06.2011;
- lo Statuto Comunale;
- Visto il regolamento di contabilità;
- Legge n. 232 del 11.12.2016 (Legge di stabilità 2017);

VISTO il parere del Revisore dei Conti prot. 14483 del 23/11/2017

SI PROPONE AL CONSIGLIO COMUNALE

1) Dl APPROVARE il Bilancio di previsione finanziario 2017-2019, redatto secondo gli schemi di cui all'allegato 9 al D. Lgs. 118/2011, unitamente ai relativi allegati previsti dalla legge che costituiscono parte integrante e sostanziale della presente e precisamente:
- Bilancio di previsione entrata;
- Bilancio di previsione spesa;
- Riepilogo generale delle entrate per titoli;
- Riepilogo generale delle spese per titoli;
- Riepilogo generale delle spese per missioni;
- Quadro generale riassuntivo;
- Prospetto equilibri di bilancio;
- Tabella dimostrativa del risultato presunto di amministrazione;
- Composizione per missione e programma del fondo del PFV;
- Prospetto FCDE;
- Allegato – limite indebitamento enti locali;
- Piano degli indicatori;

- Elenco delle previsioni annuali di competenza e di cassa secondo la struttura del piano dei conti;
- Prospetto delle entrate di bilancio per titoli, tipologie e categorie;
- Prospetto delle spese di bilancio per missioni programmi e macro aggregati 2017-2018-2019;
- Prospetto delle spese per titoli e macroaggregati;
- Prospetto verifica dei vincoli di finanza pubblica;
- Elenco delle spese interamente coperte corrispondenti da finanziamenti statali o regionali o da altre entrate con vincolo di destinazione anno 2017/2018;
- Elenco delle risorse che finanziano gli investimenti;
- Elenco mutui in ammortamento;
- Prospetto relativo all'avanzo;
- Nota integrativa al bilancio di previsione 2017/2019;
- Elenco degli indirizzi Internet;
- Tabella di parametro di riscontro della situazione di deficitarietà strutturale anno 2016;

2) Di dare atto delle risultanze finali del bilancio di previsione 2017/2019 che si riportano nel seguente prospetto:

PARTE ENTRATA	PREVISIONE 2017	PREVISIONE 2018	PREVISIONE 2019
Utilizzo avanzo di amministrazione	294.262,47		
Fondo pluriennale vincolato di parte corrente	68.440,50		
Fondo pluriennale vincolato per spese in c/ capitale	31.835,91		
TITOLO I - Entrata di natura tributaria, contributiva e perequativa	2.151.117,80	2.100.617,80	2.050.617,80
TITOLO II - Trasferimenti correnti	2.169.714,85	2.381.360,34	2.359.549,42
TITOLO III - Extratributarie	45.651,31	46.111,31	42.161,31
TITOLO IV - Entrate in conto capitale	10.804.187,96	18.442.583,74	2.808.248,27
TITOLO V - Entrate per riduzione di attività finanziarie			
TITOLO VI - Accensioni di prestiti			
TITOLO VII - Anticipazione da istituto tesoriere	867.279,81	867.279,81	867.279,81
TITOLO IX - Entrate per conto terzi e partite di giro	6.974.351,67	6.974.351,67	6.974.351,67
TOTALE GENERALE PARTE ENTRATA	23.406.842,28	30.812.304,67	15.102.208,28

PARTE SPESA	PREVISIONE 2017	PREVISIONE 2018	PREVISIONE 2019
Disavanzo di amministrazione	5.753,37	5.753,37	5.753,37
TITOLO I - Spese correnti	4.348.102,41	4.429.028,59	4.370.096,44
TITOLO II - Spese in conto capitale	11.122.280,88	18.443.752,33	2.809.248,08
TITOLO III - Spese per inremento attività	100,00		
TITOLO IV - Rimborso prestiti	88.974,14	92.138,90	75.478,91
TITOLO V - Chiusura anticipazione ricevute	867.279,81	867.279,81	867.279,81
TITOLO VII - Uscite per conto terzi e partite	6.974.351,67	6.974.351,67	6.974.351,67
Totale Generale parte spesa	23.406.842,28	30.812.304,67	15.102.208,28

3) Dl DARE ATTO che il bilancio di previsione 2017/2019 garantisce il pareggio generale e rispetta gli equilibri finanziari di cui all'art. 162, comma 6, del d.lgvo n.267/2000, nonché il rispetto del saldo finanziario del pareggio di bilancio per ciascuno degli anni del triennio 2017/2019;

4) Dl DARE ATTO che nel bilancio di previsione 2017-2019 è garantito il rispetto dei vincoli di finanza pubblica (art.9 L.243/2012);

5) DI DARE ATTO che le previsioni degli stanziamenti di entrata e di uscita di ciascuno degli anni ricompresi nel bilancio 2017/2019 consentono il rispetto del pareggio di bilancio;

Vista la superiore proposta si esprime parere favorevole in ordine alla:
Regolarità tecnica e contabile ai sensi dell'art. 12 della L.R.30/2000.

IL RESPONSABILE DE SETTORE FINANZIARIO
Rag. Porzia Mignano

Il Presidente passa al punto tre all'O.d.g. e concede la parola al Sindaco.

Il Sindaco nel suo intervento ringrazia i consiglieri presenti, che stanno mettendo la faccia e ringrazia anche gli assenti che non hanno avuto il coraggio di presentarsi e di non approvare il bilancio. Dichiara che in questo bilancio c'era previsto un tratto di fognatura, che si aspettava da 50 anni ed ai consiglieri assenti non gliene frega nulla; c'è prevista anche una fognatura dinamica. C'è la previsione della sostituzione di 701 corpi illuminanti a led e a costo zero per il Comune che abbatterà i costi di manutenzioni nei prossimi 25 anni. Manutenzioni delle strade per 13 mila euro, somma che è stata prevista, anche, per asfaltare l'intero tratto di via Puccini, che versa in uno stato a dir poco indecoroso. Risorse per la Video sorveglianza, risorse per procedere all'assunzione dell'assistente sociale e dell'assistente alla comunicazione. Sono state previste cose incredibili in relazione a quelle che sono le risorse e che ci avrebbero consentito di come, cosa, quando da raccontare la storia. Ringrazio anche gli assenti che ci danno in mano questo strumento di critica.

Il Presidente ringrazia gli uffici, i cui funzionari sono intervenuti presentandosi in questo giorno di festa e che avevano fatto in modo che già il 6 dicembre potesse essere approvato il bilancio.
Si duole dell'assenza dei consiglieri che non si sono presentati per approvare questo bilancio e che prevedeva anche l'inserimento di somme per gli abbonamenti dei nostri studenti, borse lavoro per le categorie disagiate, esigenze queste che non vengono avvertite dagli assenti e si dice umiliato dalle continue sospensioni e rinvii succedutesi per l'approvazione del Bilancio.

Si passa pertanto all'illustrazione del primo emendamento presentato dal Gruppo Torretta Cambia e il presidente chiede al Cons. Mannino S. di darne lettura, ma accertato che lo stesso è identico all'emendamento presentato per il DUP, ritiene di darlo per letto e di procedere alla votazione.

Il Presidente, pertanto, chiede una votazione speculare all'approvazione degli emendamenti al DUP e passa alla votazione espressa per alzata di mano dell'emendamento Prot. 14613 del 28/11/2017 e si ottiene il seguente risultato il cui esito viene proclamato dal Presidente:

6 Favorevoli

L'emendamento viene ammesso

Si passa alla votazione dell'emendamento Prot. 14658 del 28/11/2017 e si ottiene il seguente risultato il cui esito viene proclamato dal Presidente:

6 Favorevoli

L'emendamento viene ammesso

Si passa alla votazione dell'emendamento Prot. 14692 del 28/11/2017 e si ottiene il seguente risultato il cui esito viene proclamato dal Presidente:

6 Contrari

Si passa alla votazione dell'emendamento Prot. 14693 del 28/11/2017 e si ottiene il seguente risultato il cui esito viene proclamato dal Presidente:

6 Contrari

Si passa alla votazione dell'emendamento Prot. 14696 del 28/11/2017 e si ottiene il seguente risultato il cui esito viene proclamato dal Presidente:

6 Contrari

Si passa alla votazione dell'emendamento Prot. 14697 del 28/11/2017 e si ottiene il seguente risultato il cui esito viene proclamato dal Presidente:

6 Contrari

Il Presidente informa il Consiglio Comunale, come precedentemente dichiarato nell'approvazione del DUP, che l'emendamento Prot. 14699 del 29/11/2017 è lo stesso del Prot. 14697 del 29/11/2017 e che l'emendamento Prot. 14698 del 29/11/2017 è pervenuto fuori termine.

Il Sindaco aggiunge che oltre alla responsabilità precedentemente espressa, dichiara che il non poter votare i debiti fuori bilanci conclamati porterà il comune in dissesto.

Il Presidente dopo ampia discussione della proposta, procede alla votazione per alzata di mano della proposta come nel testo emendato il cui esito viene dallo stesso proclamato:

Voti favorevoli 6

Il Presidente procede alla votazione per alzata di mano per dichiarare l'immediata esecutività dell'atto la cui mancata approvazione viene dallo stesso proclamata

Voti favorevoli 6

IL CONSIGLIO COMUNALE

Visto l'esito delle superiori votazioni il cui esito è stato proclamato dal Presidente;

Visto lo Statuto Comunale;

DELIBERA

Approvare nel testo emendato la proposta di deliberazione avente per oggetto: "Approvazione Bilancio di predizione per gli esercizi 2017/2019".

Dare atto che l'immediata esecutività non è stata approvata per mancanza della maggioranza assoluta dei componenti il Consiglio.

Il Consigliere Anziano
Gambino Calogero

Il Presidente del Consiglio
Dr.ssa Rosaria Pipitone

Il Vice Segretario Comunale
(Dott. Sebastiano Ferranti)

CERTIFICATO DI PUBBLICAZIONE

Il sottoscritto Segretario Generale, su conforme attestazione del Messo Comunale,

CERTIFICA

che la presente deliberazione n. 29, è stata pubblicata all'Albo Pretorio on-line il giorno ___/01/2018, rimanendovi per 15 giorni consecutivi e che non venne prodotta a questo ufficio opposizione o reclamo.

Torretta lì, _____

Il Messo Comunale

Il Vice Segretario Comunale
(Dott. Sebastiano Ferranti)

CERTIFICATO DI ESECUTIVITA'

Si certifica che la presente deliberazione è divenuta esecutiva il _____ ai sensi dell'art. 12 comma I della l.r. 44/91 e successive modifiche ed integrazioni.

Torretta lì _____

Il Vice Segretario Comunale
(Dott. Sebastiano Ferranti)

La presente è immediatamente esecutiva ai sensi dell'art. 12, l.r. 03/12/91 n. 44.

Lì _____

Il Vice Segretario Comunale
(Dott. Sebastiano Ferranti)

COMUNE DI TORRETTA

90040 (PA)
C.F. 80020560829 P. IVA 00744660820

BILANCIO DI PREVISIONE
PARTE PRIMA - ENTRATE
ESERCIZIO: 2017

		PREVISIONI DEFINITIVE DELL'ANNO PRECEDENTE QUELLO CUI SI RIFERISCE IL BILANCIO	PREVISIONI DEL BILANCIO PLURIENNALE		
			Previsioni dell'anno 2017	Previsioni dell'anno 2018	Previsioni dell'anno 2019
Fondo pluriennale vincolato per spese correnti	previsioni di competenza	28.983,75	68.440,50	0,00	0,00
Fondo pluriennale vincolato per spese in conto capitale	previsioni di competenza	450.029,04	31.835,91	0,00	0,00
Utilizzo avanzo di Amministrazione	previsioni di competenza	291.757,62	294.262,47		
- di cui avanzo utilizzato anticipatamente	previsioni di competenza		0,00		
- di cui Utilizzo Fondo anticipazioni di liquidità (DL 35/2013 e succesive modifiche e rifinanziamenti) - solo per le Regioni"					
Fondo di Cassa all'1/1/esercizio di riferimento	previsioni di cassa		2.406.980,01		

BILANCIO DI PREVISIONE

ENTRATE

TITOLOTI POLOGIA	DENOMINAZIONE	RESIDUI PRESUNTI AL TERMINE DELL'ESERCIZIO PRECEDENTE QUELLO CUI SI RIFERISCE IL BILANCIO		PREVISIONI DEFINITIVE DELL'ANNO PRECEDENTE QUELLO CUI SI RIFERISCE IL BILANCIO	PREVISIONI DEL BILANCIO PLURIENNALE		
					Previsioni anno 2017	Previsioni dell'anno 2018	Previsioni dell'anno 2019
Titolo 1	**Entrate correnti di natura tributaria e contributiva**						
10101	Tipologia 101: Imposte, tasse e proventi assimilati	3.978.132,88	previsioni di competenza	1.919.621,45	1.775.145,25	1.724.645,25	1.674.645,25
			previsioni di cassa	2.729.377,26	2.372.277,39		
10104	Tipologia 104: Compartecipazioni di tributi	0,00	previsioni di competenza	0,00	0,00	0,00	0,00
			previsioni di cassa	0,00	0,00		
10301	Tipologia 301: Fondi perequativi da Amministrazioni Centrali	42.592,37	previsioni di competenza	374.912,74	375.972,55	375.972,55	375.972,55
			previsioni di cassa	374.912,74	418.564,92		
TOTALE TITOLO 1	Entrate correnti di natura tributaria e contributiva	4.020.725,25	previsioni di competenza	2.294.534,19	2.151.117,80	2.100.617,80	2.050.617,80
			previsioni di cassa	3.104.290,00	2.790.842,31		
Titolo 2	**Trasferimenti correnti**						
20101	Tipologia 101: Trasferimenti correnti da Amministrazioni pubbliche	795.498,65	previsioni di competenza	1.546.372,21	2.169.214,85	2.381.360,34	2.359.549,42
			previsioni di cassa	2.100.514,88	2.817.402,12		
20102	Tipologia 102: Trasferimenti correnti da Famiglie	0,00	previsioni di competenza	0,00	0,00	0,00	0,00
			previsioni di cassa	0,00	0,00		
20103	Tipologia 103: Trasferimenti correnti da Imprese	0,00	previsioni di competenza	0,00	500,00	0,00	0,00
			previsioni di cassa	0,00	500,00		
20104	Tipologia 104: Trasferimenti correnti da Istituzioni Sociali Private	0,00	previsioni di competenza	0,00	0,00	0,00	0,00
			previsioni di cassa	0,00	0,00		
20105	Tipologia 105: Trasferimenti correnti dall'Unione Europea e dal Resto del Mondo	0,00	previsioni di competenza	0,00	0,00	0,00	0,00
			previsioni di cassa	0,00	0,00		
TOTALE TITOLO 2	Trasferimenti correnti	795.498,65	previsioni di competenza	1.546.372,21	2.169.714,85	2.381.360,34	2.359.549,42
			previsioni di cassa	2.100.514,88	2.817.902,12		
Titolo 3	**Entrate extratributarie**						
30100	Tipologia 100: Vendita di beni e servizi e proventi derivanti dalla gestione dei beni	663.021,15	previsioni di competenza	93.374,53	26.701,31	26.701,31	26.701,31
			previsioni di cassa	229.946,20	45.650,98		

BILANCIO DI PREVISIONE

ENTRATE

TITOLOTI POLOGIA	DENOMINAZIONE	RESIDUI PRESUNTI AL TERMINE DELL'ESERCIZIO PRECEDENTE QUELLO CUI SI RIFERISCE IL BILANCIO		PREVISIONI DEFINITIVE DELL'ANNO PRECEDENTE QUELLO CUI SI RIFERISCE IL BILANCIO	PREVISIONI DEL BILANCIO PLURIENNALE		
					Previsioni anno 2017	Previsioni dell'anno 2018	Previsioni dell'anno 2019
30200	Tipologia 200: Proventi derivanti dall'attività di controllo e repressione delle irregolarità e degli illeciti	116.857,75	previsioni di competenza	24.828,18	5.000,00	5.000,00	5.000,00
			previsioni di cassa	37.272,34	16.759,53		
30300	Tipologia 300: Interessi attivi	1,05	previsioni di competenza	400,00	100,00	100,00	100,00
			previsioni di cassa	572,87	101,05		
30400	Tipologia 400: Altre entrate da redditi da capitale	0,00	previsioni di competenza	0,00	0,00	0,00	0,00
			previsioni di cassa	0,00	0,00		
30500	Tipologia 500: Rimborsi e altre entrate correnti	1.503,95	previsioni di competenza	2.189,00	13.850,00	14.310,00	10.360,00
			previsioni di cassa	2.519,15	15.353,95		
TOTALE TITOLO 3	Entrate extratributarie	781.383,90	previsioni di competenza	120.791,71	45.651,31	46.111,31	12.161,31
			previsioni di cassa	270.310,56	77.865,51		
Titolo 4	**Entrate in conto capitale**						
40100	Tipologia 100: Tributi in conto capitale	0,00	previsioni di competenza	0,00	0,00	0,00	0,00
			previsioni di cassa	0,00	0,00		
40200	Tipologia 200: Contributi agli investimenti	146.549,65	previsioni di competenza	11.804.723,35	10.697.687,96	18.369.083,74	2.744.748,27
			previsioni di cassa	12.048.173,84	10.844.237,61		
40300	Tipologia 300: Altri trasferimenti in conto capitale	5.663,27	previsioni di competenza	0,00	0,00	0,00	0,00
			previsioni di cassa	25.981,51	5.663,27		
40400	Tipologia 400: Entrate da alienazione di beni materiali e immateriali	1.359,22	previsioni di competenza	3.901,00	3.500,00	3.500,00	3.500,00
			previsioni di cassa	8.227,00	4.859,22		
40500	Tipologia 500: Altre entrate in conto capitale	52.173,28	previsioni di competenza	185.491,10	103.000,00	70.000,00	60.000,00
			previsioni di cassa	196.264,34	155.173,28		
TOTALE TITOLO 4	Entrate in conto capitale	205.745,42	previsioni di competenza	11.994.115,45	10.804.187,96	18.442.583,74	2.808.248,27
			previsioni di cassa	12.278.646,69	11.009.933,36		
Titolo 5	**Entrate da riduzione di attività finanziarie**						
50100	Tipologia 100: Alienazione di attività finanziarie	0,00	previsioni di competenza	0,00	0,00	0,00	0,00
			previsioni di cassa	0,00	0,00		

BILANCIO DI PREVISIONE

ENTRATE

TITOLO TIPOLOGIA	DENOMINAZIONE	RESIDUI PRESUNTI AL TERMINE DELL'ESERCIZIO PRECEDENTE QUELLO CUI SI RIFERISCE IL BILANCIO		PREVISIONI DEFINITIVE DELL'ANNO PRECEDENTE QUELLO CUI SI RIFERISCE IL BILANCIO	PREVISIONI DEL BILANCIO PLURIENNALE		
					Previsioni anno 2017	Previsioni dell'anno 2018	Previsioni dell'anno 2019
50200	Tipologia 200: Riscossione crediti di breve termine	0,00	previsioni di competenza	0,00	0,00	0,00	0,00
			previsioni di cassa	0,00	0,00		
50300	Tipologia 300: Riscossione crediti di medio-lungo termine	0,00	previsioni di competenza	0,00	0,00	0,00	0,00
			previsioni di cassa	0,00	0,00		
50400	Tipologia 400: Altre entrate per riduzione di attività finanziarie	0,00	previsioni di competenza	0,00	0,00	0,00	0,00
			previsioni di cassa	0,00	0,00		
TOTALE TITOLO 5	Entrate da riduzione di attività finanziarie	0,00	previsioni di competenza	0,00	0,00	0,00	0,00
			previsioni di cassa	0,00	0,00		
Titolo 6	**Accensione Prestiti**						
60100	Tipologia 100: Emissione di titoli obbligazionari	0,00	previsioni di competenza	0,00	0,00	0,00	0,00
			previsioni di cassa	0,00	0,00		
60200	Tipologia 200: Accensione prestiti a breve termine	0,00	previsioni di competenza	0,00	0,00	0,00	0,00
			previsioni di cassa	0,00	0,00		
60300	Tipologia 300: Accensione mutui e altri finanziamenti a medio lungo termine	0,00	previsioni di competenza	0,00	0,00	0,00	0,00
			previsioni di cassa	0,00	0,00		
60400	Tipologia 400: Altre forme di indebitamento	0,00	previsioni di competenza	0,00	0,00	0,00	0,00
			previsioni di cassa	0,00	0,00		
TOTALE TITOLO 6	Accensione Prestiti	0,00	previsioni di competenza	0,00	0,00	0,00	0,00
			previsioni di cassa	0,00	0,00		
Titolo 7	**Anticipazioni da istituto tesoriere/cassiere**						
70100	Tipologia 100: Anticipazioni da istituto tesoriere/cassiere	0,00	previsioni di competenza	927.000,00	867.279,81	867.279,81	867.279,81
			previsioni di cassa	927.000,00	867.279,81		
TOTALE TITOLO 7	Anticipazioni da istituto tesoriere/cassiere	0,00	previsioni di competenza	927.000,00	867.279,81	867.279,81	867.279,81
			previsioni di cassa	927.000,00	867.279,81		
Titolo 9	**Entrate per conto terzi e partite di giro**						

BILANCIO DI PREVISIONE

ENTRATE

TITOLOTIPOLOGIA	DENOMINAZIONE	RESIDUI PRESUNTI AL TERMINE DELL'ESERCIZIO PRECEDENTE QUELLO CUI SI RIFERISCE IL BILANCIO		PREVISIONI DEFINITIVE DELL'ANNO PRECEDENTE QUELLO CUI SI RIFERISCE IL BILANCIO	PREVISIONI DEL BILANCIO PLURIENNALE		
					Previsioni anno 2017	Previsioni dell'anno 2018	Previsioni dell'anno 2019
90100	Tipologia 100: Entrate per partite di giro	7.746,85	previsioni di competenza	6.771.987,41	6.871.987,41	6.871.987,41	6.871.987,41
			previsioni di cassa	6.779.734,26	6.879.734,26		
90200	Tipologia 200: Entrate per conto terzi	20.749,35	previsioni di competenza	101.108,42	102.364,26	102.364,26	102.364,26
			previsioni di cassa	102.141,33	123.113,61		
TOTALE TITOLO 9	Entrate per conto terzi e partite di giro	28.496,20	previsioni di competenza	6.873.095,83	6.974.351,67	6.974.351,67	6.974.351,67
			previsioni di cassa	6.881.875,59	7.002.847,87		
	TOTALE TITOLI	5.631.849,42	previsioni di competenza	23.755.909,39	23.012.303,40	30.812.304,67	15.102.208,28
			previsioni di cassa	25.562.637,72	24.566.671,00		
	TOTALE GENERALE DELLE ENTRATE	5.631.849,42	previsioni di competenza	24.526.679,80	23.406.842,23	30.812.304,67	15.102.208,28
			previsioni di cassa	25.562.637,72	26.973.651,01		



COMUNE DI TORRETTA

90040 (PA)
C.F. 80020560829 P. IVA 00744660820

BILANCIO DI PREVISIONE
PARTE SECONDA - SPESE
ESERCIZIO: 2017

BILANCIO DI PREVISIONE

SPESE

MISSIONE, PROGRAMMA, TITOLO	DENOMINAZIONE	RESIDUI PRESUNTI AL TERMINE DELL'ESERCIZIO PRECEDENTE QUELLO CUI SI RIFERISCE IL BILANCIO		PREVISIONI DEFINITIVE DELL'ANNO PRECEDENTE QUELLO CUI SI RIFERISCE IL BILANCIO	PREVISIONI DEL BILANCIO PLURIENNALE		
					Previsioni anno 2017	Previsioni dell'anno 2018	Previsioni dell'anno 2019
	DISAVANZO DI AMMINISTRAZIONE			5.753,37	5.753,37	5.753,37	5.753,37
MISSIONE 1	**Servizi istituzionali, generali e di gestione**						
0101 Programma 1	**Organi istituzionali**						
TITOLO 1	Spese correnti	22.521,46	previsione di competenza	116.171,72	108.500,00	118.900,00	108.500,00
			di cui già impegnato*		0,00	0,00	0,00
			di cui fondo pluriennale vincolato	0,00	0,00	0,00	0,00
			previsione di cassa	129.137,50	131.021,46		
TITOLO 2	Spese in conto capitale	0,00	previsione di competenza	1.100.000,00	0,00	0,00	0,00
			di cui già impegnato*		0,00	0,00	0,00
			di cui fondo pluriennale vincolato	0,00	0,00	0,00	0,00
			previsione di cassa	1.100.000,00	0,00		
Totale Programma 1	**Organi istituzionali**	22.521,46	previsione di competenza	1.216.171,72	108.500,00	118.900,00	108.500,00
			di cui già impegnato*		0,00	0,00	0,00
			di cui fondo pluriennale vincolato	0,00	0,00	0,00	0,00
			previsione di cassa	1.229.137,50	131.021,46		
0102 Programma 2	**Segereteria generale**						
TITOLO 1	Spese correnti	72.126,84	previsione di competenza	611.150,93	519.830,37	478.873,59	473.002,86
			di cui già impegnato*		29.653,26	0,00	0,00
			di cui fondo pluriennale vincolato	29.653,26	0,00	0,00	0,00
			previsione di cassa	657.150,30	591.957,21		
TITOLO 2	Spese in conto capitale	0,00	previsione di competenza	0,00	0,00	0,00	0,00
			di cui già impegnato*		0,00	0,00	0,00
			di cui fondo pluriennale vincolato	0,00	0,00	0,00	0,00
			previsione di cassa	0,00	0,00		
Totale Programma 2	**Segereteria generale**	72.126,84	previsione di competenza	611.150,93	519.830,37	478.873,59	473.002,86
			di cui già impegnato*		29.653,26	0,00	0,00
			di cui fondo pluriennale vincolato	29.653,26	0,00	0,00	0,00
			previsione di cassa	657.150,30	591.957,21		
0103 Programma 3	**Gestione economica, finanziaria, programmazione e provveditorato**						
TITOLO 1	Spese correnti	6.393,76	previsione di competenza	161.434,86	166.995,58	165.442,36	166.142,36
			di cui già impegnato*		2.853,22	0,00	0,00
			di cui fondo pluriennale vincolato	2.853,22	0,00	0,00	0,00
			previsione di cassa	164.472,58	173.389,34		

BILANCIO DI PREVISIONE

SPESE

MISSIONE, PROGRAMMA, TITOLO	DENOMINAZIONE	RESIDUI PRESUNTI AL TERMINE DELL'ESERCIZIO PRECEDENTE QUELLO CUI SI RIFERISCE IL BILANCIO		PREVISIONI DEFINITIVE DELL'ANNO PRECEDENTE QUELLO CUI SI RIFERISCE IL BILANCIO	PREVISIONI DEL BILANCIO PLURIENNALE		
					Previsioni anno 2017	Previsioni dell'anno 2018	Previsioni dell'anno 2019
0103 Programma 3	**Gestione economica, finanziaria, programmazione e provveditorato**						
TITOLO 2	Spese in conto capitale	0,00	previsione di competenza	500,00	500,00	500,00	500,00
			di cui già impegnato*		0,00	0,00	0,00
			di cui fondo pluriennale vincolato	0,00	0,00	0,00	0,00
			previsione di cassa	500,00	500,00		
Totale Programma 3	**Gestione economica, finanziaria, programmazione e provveditorato**	6.393,76	previsione di competenza	161.934,86	167.495,58	165.942,36	166.642,36
			di cui già impegnato*		2.853,22	0,00	0,00
			di cui fondo pluriennale vincolato	2.853,22	0,00	0,00	0,00
			previsione di cassa	164.972,58	173.889,34		
0104 Programma 4	**Gestione delle entrate tributarie e servizi fiscali**						
TITOLO 1	Spese correnti	6.667,88	previsione di competenza	71.919,61	72.053,92	72.040,35	72.040,35
			di cui già impegnato*		0,00	0,00	0,00
			di cui fondo pluriennale vincolato	0,00	0,00	0,00	0,00
			previsione di cassa	74.454,66	78.721,80		
TITOLO 2	Spese in conto capitale	0,00	previsione di competenza	200,00	200,00	200,00	200,00
			di cui già impegnato*		0,00	0,00	0,00
			di cui fondo pluriennale vincolato	0,00	0,00	0,00	0,00
			previsione di cassa	200,00	200,00		
Totale Programma 4	**Gestione delle entrate tributarie e servizi fiscali**	6.667,88	previsione di competenza	72.119,61	72.253,92	72.240,35	72.240,35
			di cui già impegnato*		0,00	0,00	0,00
			di cui fondo pluriennale vincolato	0,00	0,00	0,00	0,00
			previsione di cassa	74.654,66	78.921,80		
0105 Programma 5	**Gestione dei beni demaniali e patrimoniali**						
TITOLO 1	Spese correnti	33.134,93	previsione di competenza	44.648,17	39.423,17	32.211,20	37.291,20
			di cui già impegnato*		0,00	0,00	0,00
			di cui fondo pluriennale vincolato	0,00	0,00	0,00	0,00
			previsione di cassa	59.733,33	72.558,10		
TITOLO 2	Spese in conto capitale	37.871,73	previsione di competenza	250.193,15	1.156.000,00	5.585.433,45	12.000,00
			di cui già impegnato*		0,00	0,00	0,00
			di cui fondo pluriennale vincolato	0,00	0,00	0,00	0,00
			previsione di cassa	255.519,60	1.193.871,73		
Totale Programma 5	**Gestione dei beni demaniali e patrimoniali**	71.006,66	previsione di competenza	294.841,32	1.195.423,17	5.617.644,65	49.291,20
			di cui già impegnato*		0,00	0,00	0,00
			di cui fondo pluriennale vincolato	0,00	0,00	0,00	0,00
			previsione di cassa	315.252,93	1.266.429,83		

BILANCIO DI PREVISIONE

SPESE

MISSIONE, PROGRAMMA, TITOLO	DENOMINAZIONE	RESIDUI PRESUNTI AL TERMINE DELL'ESERCIZIO PRECEDENTE QUELLO CUI SI RIFERISCE IL BILANCIO		PREVISIONI DEFINITIVE DELL'ANNO PRECEDENTE QUELLO CUI SI RIFERISCE IL BILANCIO	PREVISIONI DEL BILANCIO PLURIENNALE		
					Previsioni anno 2017	Previsioni dell'anno 2018	Previsioni dell'anno 2019
0106 Programma 6	**Ufficio tecnico**						
TITOLO 1	Spese correnti	22.093,31	previsione di competenza	278.452,29	252.182,16	101.476,25	100.056,32
			di cui già impegnato*		2.200,00	0,00	0,00
			di cui fondo pluriennale vincolato	2.200,00	0,00	0,00	0,00
			previsione di cassa	296.658,65	274.275,47		
TITOLO 2	Spese in conto capitale	57.409,61	previsione di competenza	63.930,30	16.000,00	1.500,00	841,71
			di cui già impegnato*		0,00	0,00	0,00
			di cui fondo pluriennale vincolato	0,00	0,00	0,00	0,00
			previsione di cassa	75.267,10	73.409,61		
Totale Programma 6	**Ufficio tecnico**	79.502,92	previsione di competenza	342.382,59	268.182,16	102.976,25	100.898,03
			di cui già impegnato*		2.200,00	0,00	0,00
			di cui fondo pluriennale vincolato	2.200,00	0,00	0,00	0,00
			previsione di cassa	371.925,75	347.685,08		
0107 Programma 7	**Elezioni e consultazioni popolari - Anagrafe e stato civile**						
TITOLO 1	Spese correnti	9.780,28	previsione di competenza	85.396,13	64.890,69	64.890,69	64.890,69
			di cui già impegnato*		0,00	0,00	0,00
			di cui fondo pluriennale vincolato	0,00	0,00	0,00	0,00
			previsione di cassa	85.775,36	74.670,97		
TITOLO 2	Spese in conto capitale	0,00	previsione di competenza	0,00	0,00	0,00	0,00
			di cui già impegnato*		0,00	0,00	0,00
			di cui fondo pluriennale vincolato	0,00	0,00	0,00	0,00
			previsione di cassa	0,00	0,00		
Totale Programma 7	**Elezioni e consultazioni popolari - Anagrafe e stato civile**	9.780,28	previsione di competenza	85.396,13	64.890,69	64.890,69	64.890,69
			di cui già impegnato*		0,00	0,00	0,00
			di cui fondo pluriennale vincolato	0,00	0,00	0,00	0,00
			previsione di cassa	85.775,36	74.670,97		
0108 Programma 8	**Statistica e sistemi informativi**						
TITOLO		0,00	previsione di competenza	0,00	0,00	0,00	0,00
			di cui già impegnato*		0,00	0,00	0,00
			di cui fondo pluriennale vincolato	0,00	0,00	0,00	0,00
			previsione di cassa	0,00	0,00		
Totale Programma 8	**Statistica e sistemi informativi**	0,00	previsione di competenza	0,00	0,00	0,00	0,00
			di cui già impegnato*		0,00	0,00	0,00
			di cui fondo pluriennale vincolato	0,00	0,00	0,00	0,00
			previsione di cassa	0,00	0,00		

BILANCIO DI PREVISIONE

SPESE

MISSIONE, PROGRAMMA, TITOLO	DENOMINAZIONE	RESIDUI PRESUNTI AL TERMINE DELL'ESERCIZIO PRECEDENTE QUELLO CUI SI RIFERISCE IL BILANCIO		PREVISIONI DEFINITIVE DELL'ANNO PRECEDENTE QUELLO CUI SI RIFERISCE IL BILANCIO	PREVISIONI DEL BILANCIO PLURIENNALE		
					Previsioni anno 2017	Previsioni dell'anno 2018	Previsioni dell'anno 2019
0109 Programma 9	Assistenza tecnico-amministrativa agli enti locali						
TITOLO		0,00	previsione di competenza	0,00	0,00	0,00	0,00
			di cui già impegnato*		0,00	0,00	0,00
			di cui fondo pluriennale vincolato	0,00	0,00	0,00	0,00
			previsione di cassa	0,00	0,00		
Totale Programma 9	**Assistenza tecnico-amministrativa agli enti locali**	0,00	previsione di competenza	0,00	0,00	0,00	0,00
			di cui già impegnato*		0,00	0,00	0,00
			di cui fondo pluriennale vincolato	0,00	0,00	0,00	0,00
			previsione di cassa	0,00	0,00		
0110 Programma 10	Risorse umane						
TITOLO		0,00	previsione di competenza	0,00	0,00	0,00	0,00
			di cui già impegnato*		0,00	0,00	0,00
			di cui fondo pluriennale vincolato	0,00	0,00	0,00	0,00
			previsione di cassa	0,00	0,00		
Totale Programma 10	**Risorse umane**	0,00	previsione di competenza	0,00	0,00	0,00	0,00
			di cui già impegnato*		0,00	0,00	0,00
			di cui fondo pluriennale vincolato	0,00	0,00	0,00	0,00
			previsione di cassa	0,00	0,00		
0111 Programma 11	Altri servizi generali						
TITOLO 1	Spese correnti	111.586,82	previsione di competenza	232.617,43	254.987,04	206.063,68	194.801,46
			di cui già impegnato*		32.135,58	0,00	0,00
			di cui fondo pluriennale vincolato	32.135,58	0,00	0,00	0,00
			previsione di cassa	308.225,66	356.573,86		
TITOLO 2	Spese in conto capitale	0,00	previsione di competenza	300,00	3.300,00	500.300,00	300,00
			di cui già impegnato*		0,00	0,00	0,00
			di cui fondo pluriennale vincolato	0,00	0,00	0,00	0,00
			previsione di cassa	300,00	3.300,00		
Totale Programma 11	**Altri servizi generali**	111.586,82	previsione di competenza	232.917,43	258.287,04	706.363,68	195.101,46
			di cui già impegnato*		32.135,58	0,00	0,00
			di cui fondo pluriennale vincolato	32.135,58	0,00	0,00	0,00
			previsione di cassa	308.525,66	359.873,86		
0112 Programma 12	Politica regionale unitaria per i servizi istituzionali, generali e di gestione (solo per le Regioni)						

BILANCIO DI PREVISIONE

SPESE

MISSIONE, PROGRAMMA, TITOLO	DENOMINAZIONE	RESIDUI PRESUNTI AL TERMINE DELL'ESERCIZIO PRECEDENTE QUELLO CUI SI RIFERISCE IL BILANCIO		PREVISIONI DEFINITIVE DELL'ANNO PRECEDENTE QUELLO CUI SI RIFERISCE IL BILANCIO	PREVISIONI DEL BILANCIO PLURIENNALE		
					Previsioni anno 2017	Previsioni dell'anno 2018	Previsioni dell'anno 2019
0112 Programma 12	Politica regionale unitaria per i servizi istituzionali, generali e di gestione (solo per le Regioni)						
TITOLO		0,00	previsione di competenza	0,00	0,00	0,00	0,00
			di cui già impegnato*		0,00	0,00	0,00
			di cui fondo pluriennale vincolato	0,00	0,00	0,00	0,00
			previsione di cassa	0,00	0,00		
Totale Programma 12	Politica regionale unitaria per i servizi istituzionali, generali e di gestione (solo per le Regioni)	0,00	previsione di competenza	0,00	0,00	0,00	0,00
			di cui già impegnato*		0,00	0,00	0,00
			di cui fondo pluriennale vincolato	0,00	0,00	0,00	0,00
			previsione di cassa	0,00	0,00		
Totale Missione 1	Servizi istituzionali, generali e di gestione	379.586,62	previsione di competenza	3.016.914,59	2.654.862,93	7.327.831,57	1.230.566,95
			di cui già impegnato*		66.842,06	0,00	0,00
			di cui fondo pluriennale vincolato	66.842,06	0,00	0,00	0,00
			previsione di cassa	3.207.391,74	3.024.149,55		
MISSIONE 2	Giustizia						
0201 Programma 1	Uffici giudiziari						
TITOLO		0,00	previsione di competenza	0,00	0,00	0,00	0,00
			di cui già impegnato*		0,00	0,00	0,00
			di cui fondo pluriennale vincolato	0,00	0,00	0,00	0,00
			previsione di cassa	0,00	0,00		
Totale Programma 1	Uffici giudiziari	0,00	previsione di competenza	0,00	0,00	0,00	0,00
			di cui già impegnato*		0,00	0,00	0,00
			di cui fondo pluriennale vincolato	0,00	0,00	0,00	0,00
			previsione di cassa	0,00	0,00		
0202 Programma 2	Casa circondariale e altri servizi						
TITOLO		0,00	previsione di competenza	0,00	0,00	0,00	0,00
			di cui già impegnato*		0,00	0,00	0,00
			di cui fondo pluriennale vincolato	0,00	0,00	0,00	0,00
			previsione di cassa	0,00	0,00		
Totale Programma 2	Casa circondariale e altri servizi	0,00	previsione di competenza	0,00	0,00	0,00	0,00
			di cui già impegnato*		0,00	0,00	0,00
			di cui fondo pluriennale vincolato	0,00	0,00	0,00	0,00
			previsione di cassa	0,00	0,00		
0203 Programma 3	Politica regionale unitaria per la giustizia (solo per le Regioni)						

BILANCIO DI PREVISIONE

SPESE

MISSIONE, PROGRAMMA, TITOLO	DENOMINAZIONE	RESIDUI PRESUNTI AL TERMINE DELL'ESERCIZIO PRECEDENTE QUELLO CUI SI RIFERISCE IL BILANCIO		PREVISIONI DEFINITIVE DELL'ANNO PRECEDENTE QUELLO CUI SI RIFERISCE IL BILANCIO	PREVISIONI DEL BILANCIO PLURIENNALE		
					Previsioni anno 2017	Previsioni dell'anno 2018	Previsioni dell'anno 2019
0203 Programma 3	Politica regionale unitaria per la giustizia (solo per le Regioni)						
TITOLO		0,00	previsione di competenza	0,00	0,00	0,00	0,00
			di cui già impegnato*		0,00	0,00	0,00
			di cui fondo pluriennale vincolato	0,00	0,00	0,00	0,00
			previsione di cassa	0,00	0,00		
Totale Programma 3	**Politica regionale unitaria per la giustizia (solo per le Regioni)**	0,00	previsione di competenza	0,00	0,00	0,00	0,00
			di cui già impegnato*		0,00	0,00	0,00
			di cui fondo pluriennale vincolato	0,00	0,00	0,00	0,00
			previsione di cassa	0,00	0,00		
Totale Missione 2	Giustizia	0,00	previsione di competenza	0,00	0,00	0,00	0,00
			di cui già impegnato*		0,00	0,00	0,00
			di cui fondo pluriennale vincolato	0,00	0,00	0,00	0,00
			previsione di cassa	0,00	0,00		
MISSIONE 3	Ordine pubblico e sicurezza						
0301 Programma 1	Polizia locale e amministrativa						
TITOLO 1	Spese correnti	18.358,08	previsione di competenza	229.399,00	170.938,59	134.835,67	134.805,89
			di cui già impegnato*		1.598,44	0,00	0,00
			di cui fondo pluriennale vincolato	1.598,44	0,00	0,00	0,00
			previsione di cassa	235.423,27	189.296,67		
TITOLO 2	Spese in conto capitale	0,00	previsione di competenza	200,00	200,00	200,00	200,00
			di cui già impegnato*		0,00	0,00	0,00
			di cui fondo pluriennale vincolato	0,00	0,00	0,00	0,00
			previsione di cassa	1.626,18	200,00		
Totale Programma 1	**Polizia locale e amministrativa**	18.358,08	previsione di competenza	229.599,00	171.138,59	135.035,67	135.005,89
			di cui già impegnato*		1.598,44	0,00	0,00
			di cui fondo pluriennale vincolato	1.598,44	0,00	0,00	0,00
			previsione di cassa	237.049,45	189.496,67		
0302 Programma 2	Sistema integrato di sicurezza urbana						
TITOLO		0,00	previsione di competenza	0,00	0,00	0,00	0,00
			di cui già impegnato*		0,00	0,00	0,00
			di cui fondo pluriennale vincolato	0,00	0,00	0,00	0,00
			previsione di cassa	0,00	0,00		

BILANCIO DI PREVISIONE

SPESE

MISSIONE, PROGRAMMA, TITOLO	DENOMINAZIONE	RESIDUI PRESUNTI AL TERMINE DELL'ESERCIZIO PRECEDENTE QUELLO CUI SI RIFERISCE IL BILANCIO		PREVISIONI DEFINITIVE DELL'ANNO PRECEDENTE QUELLO CUI SI RIFERISCE IL BILANCIO	PREVISIONI DEL BILANCIO PLURIENNALE		
					Previsioni anno 2017	Previsioni dell'anno 2018	Previsioni dell'anno 2019
0302 Programma 2	**Sistema integrato di sicurezza urbana**						
Totale Programma 2	**Sistema integrato di sicurezza urbana**	0,00	previsione di competenza	0,00	0,00	0,00	0,00
			di cui già impegnato*		0,00	0,00	0,00
			di cui fondo pluriennale vincolato	0,00	0,00	0,00	0,00
			previsione di cassa	0,00	0,00		
0303 Programma 3	**Politica regionale unitaria per l'ordine pubblico e la sicurezza (solo per le Regioni)**						
TITOLO		0,00	previsione di competenza	0,00	0,00	0,00	0,00
			di cui già impegnato*		0,00	0,00	0,00
			di cui fondo pluriennale vincolato	0,00	0,00	0,00	0,00
			previsione di cassa	0,00	0,00		
Totale Programma 3	**Politica regionale unitaria per l'ordine pubblico e la sicurezza (solo per le Regioni)**	0,00	previsione di competenza	0,00	0,00	0,00	0,00
			di cui già impegnato*		0,00	0,00	0,00
			di cui fondo pluriennale vincolato	0,00	0,00	0,00	0,00
			previsione di cassa	0,00	0,00		
Totale Missione 3	**Ordine pubblico e sicurezza**	18.358,08	previsione di competenza	229.599,00	171.138,59	135.035,67	135.005,89
			di cui già impegnato*		1.598,44	0,00	0,00
			di cui fondo pluriennale vincolato	1.598,44	0,00	0,00	0,00
			previsione di cassa	237.049,45	189.496,67		
MISSIONE 4	**Istruzione e diritto allo studio**						
0401 Programma 1	**Istruzione prescolastica**						
TITOLO 1	Spese correnti	1.011,60	previsione di competenza	1.000,00	1.000,00	1.000,00	1.000,00
			di cui già impegnato*		0,00	0,00	0,00
			di cui fondo pluriennale vincolato	0,00	0,00	0,00	0,00
			previsione di cassa	2.000,00	2.011,60		
TITOLO 2	Spese in conto capitale	7.203,63	previsione di competenza	10.000,00	7.796,37	1.510.000,00	4.858,29
			di cui già impegnato*		2.796,37	0,00	0,00
			di cui fondo pluriennale vincolato	2.796,37	0,00	0,00	0,00
			previsione di cassa	10.000,00	15.000,00		
Totale Programma 1	**Istruzione prescolastica**	8.215,23	previsione di competenza	11.000,00	8.796,37	1.511.000,00	5.858,29
			di cui già impegnato*		2.796,37	0,00	0,00
			di cui fondo pluriennale vincolato	2.796,37	0,00	0,00	0,00
			previsione di cassa	12.000,00	17.011,60		
0402 Programma 2	**Altri ordini di istruzione**						

BILANCIO DI PREVISIONE

SPESE

MISSIONE, PROGRAMMA, TITOLO	DENOMINAZIONE	RESIDUI PRESUNTI AL TERMINE DELL'ESERCIZIO PRECEDENTE QUELLO CUI SI RIFERISCE IL BILANCIO		PREVISIONI DEFINITIVE DELL'ANNO PRECEDENTE QUELLO CUI SI RIFERISCE IL BILANCIO	PREVISIONI DEL BILANCIO PLURIENNALE		
					Previsioni anno 2017	Previsioni dell'anno 2018	Previsioni dell'anno 2019
0402 Programma 2	**Altri ordini di istruzione**						
TITOLO 1	Spese correnti	58,82	previsione di competenza	2.000,00	2.500,00	2.500,00	2.500,00
			di cui già impegnato*		0,00	0,00	0,00
			di cui fondo pluriennale vincolato	0,00	0,00	0,00	0,00
			previsione di cassa	3.610,00	2.558,82		
TITOLO 2	Spese in conto capitale	0,00	previsione di competenza	1.500,00	1.500,00	1.500,00	1.500,00
			di cui già impegnato*		0,00	0,00	0,00
			di cui fondo pluriennale vincolato	0,00	0,00	0,00	0,00
			previsione di cassa	1.500,00	1.500,00		
Totale Programma 2	**Altri ordini di istruzione**	58,82	previsione di competenza	3.500,00	4.000,00	4.000,00	4.000,00
			di cui già impegnato*		0,00	0,00	0,00
			di cui fondo pluriennale vincolato	0,00	0,00	0,00	0,00
			previsione di cassa	5.110,00	4.058,82		
0403 Programma 3	**Edilizia scolastica (solo per le Regioni)**						
TITOLO		0,00	previsione di competenza	0,00	0,00	0,00	0,00
			di cui già impegnato*		0,00	0,00	0,00
			di cui fondo pluriennale vincolato	0,00	0,00	0,00	0,00
			previsione di cassa	0,00	0,00		
Totale Programma 3	**Edilizia scolastica (solo per le Regioni)**	0,00	previsione di competenza	0,00	0,00	0,00	0,00
			di cui già impegnato*		0,00	0,00	0,00
			di cui fondo pluriennale vincolato	0,00	0,00	0,00	0,00
			previsione di cassa	0,00	0,00		
0404 Programma 4	**Istruzione universitaria**						
TITOLO		0,00	previsione di competenza	0,00	0,00	0,00	0,00
			di cui già impegnato*		0,00	0,00	0,00
			di cui fondo pluriennale vincolato	0,00	0,00	0,00	0,00
			previsione di cassa	0,00	0,00		
Totale Programma 4	**Istruzione universitaria**	0,00	previsione di competenza	0,00	0,00	0,00	0,00
			di cui già impegnato*		0,00	0,00	0,00
			di cui fondo pluriennale vincolato	0,00	0,00	0,00	0,00
			previsione di cassa	0,00	0,00		
0405 Programma 5	**Istruzione tecnica superiore**						

BILANCIO DI PREVISIONE

SPESE

MISSIONE, PROGRAMMA, TITOLO	DENOMINAZIONE	RESIDUI PRESUNTI AL TERMINE DELL'ESERCIZIO PRECEDENTE QUELLO CUI SI RIFERISCE IL BILANCIO		PREVISIONI DEFINITIVE DELL'ANNO PRECEDENTE QUELLO CUI SI RIFERISCE IL BILANCIO	PREVISIONI DEL BILANCIO PLURIENNALE		
					Previsioni anno 2017	Previsioni dell'anno 2018	Previsioni dell'anno 2019
0405 Programma 5	**Istruzione tecnica superiore**						
TITOLO		0,00	previsione di competenza	0,00	0,00	0,00	0,00
			di cui già impegnato*		0,00	0,00	0,00
			di cui fondo pluriennale vincolato	0,00	0,00	0,00	0,00
			previsione di cassa	0,00	0,00		
Totale Programma 5	**Istruzione tecnica superiore**	0,00	previsione di competenza	0,00	0,00	0,00	0,00
			di cui già impegnato*		0,00	0,00	0,00
			di cui fondo pluriennale vincolato	0,00	0,00	0,00	0,00
			previsione di cassa	0,00	0,00		
0406 Programma 6	**Servizi ausiliari all'istruzione**						
TITOLO 1	Spese correnti	104.279,06	previsione di competenza	201.653,06	176.093,42	148.881,31	145.574,65
			di cui già impegnato*		0,00	0,00	0,00
			di cui fondo pluriennale vincolato	0,00	0,00	0,00	0,00
			previsione di cassa	309.866,53	280.372,48		
TITOLO 2	Spese in conto capitale	26.753,07	previsione di competenza	336.695,72	201.762,11	2.100,00	2.100,00
			di cui già impegnato*		197.257,83	0,00	0,00
			di cui fondo pluriennale vincolato	11.357,83	0,00	0,00	0,00
			previsione di cassa	365.789,38	228.515,18		
Totale Programma 6	**Servizi ausiliari all'istruzione**	131.032,13	previsione di competenza	538.348,78	377.855,53	150.981,31	147.674,65
			di cui già impegnato*		197.257,83	0,00	0,00
			di cui fondo pluriennale vincolato	11.357,83	0,00	0,00	0,00
			previsione di cassa	675.655,91	508.887,66		
0407 Programma 7	**Diritto allo studio**						
TITOLO		0,00	previsione di competenza	0,00	0,00	0,00	0,00
			di cui già impegnato*		0,00	0,00	0,00
			di cui fondo pluriennale vincolato	0,00	0,00	0,00	0,00
			previsione di cassa	0,00	0,00		
Totale Programma 7	**Diritto allo studio**	0,00	previsione di competenza	0,00	0,00	0,00	0,00
			di cui già impegnato*		0,00	0,00	0,00
			di cui fondo pluriennale vincolato	0,00	0,00	0,00	0,00
			previsione di cassa	0,00	0,00		
0408 Programma 8	**Politica regionale unitaria per l'istruzione e il diritto allo studio (solo per Regioni)**						

BILANCIO DI PREVISIONE

SPESE

MISSIONE, PROGRAMMA, TITOLO	DENOMINAZIONE	RESIDUI PRESUNTI AL TERMINE DELL'ESERCIZIO PRECEDENTE QUELLO CUI SI RIFERISCE IL BILANCIO		PREVISIONI DEFINITIVE DELL'ANNO PRECEDENTE QUELLO CUI SI RIFERISCE IL BILANCIO	PREVISIONI DEL BILANCIO PLURIENNALE		
					Previsioni anno 2017	Previsioni dell'anno 2018	Previsioni dell'anno 2019
0408 Programma 8	**Politica regionale unitaria per l'istruzione e il diritto allo studio (solo per Regioni)**						
TITOLO		0,00	previsione di competenza	0,00	0,00	0,00	0,00
			di cui già impegnato*		0,00	0,00	0,00
			di cui fondo pluriennale vincolato	0,00	0,00	0,00	0,00
			previsione di cassa	0,00	0,00		
Totale Programma 8	**Politica regionale unitaria per l'istruzione e il diritto allo studio (solo per Regioni)**	0,00	previsione di competenza	0,00	0,00	0,00	0,00
			di cui già impegnato*		0,00	0,00	0,00
			di cui fondo pluriennale vincolato	0,00	0,00	0,00	0,00
			previsione di cassa	0,00	0,00		
Totale Missione 4	**Istruzione e diritto allo studio**	139.306,18	previsione di competenza	552.848,78	390.651,00	1.665.981,31	157.532,94
			di cui già impegnato*		200.054,29	0,00	0,00
			di cui fondo pluriennale vincolato	14.154,20	0,00	0,00	0,00
			previsione di cassa	692.765,91	529.956,08		
MISSIONE 5	**Tutela e valorizzazione dei beni e attività culturali**						
0501 Programma 1	**Valorizzazione dei beni di interesse storico**						
TITOLO		0,00	previsione di competenza	0,00	0,00	0,00	0,00
			di cui già impegnato*		0,00	0,00	0,00
			di cui fondo pluriennale vincolato	0,00	0,00	0,00	0,00
			previsione di cassa	0,00	0,00		
Totale Programma 1	**Valorizzazione dei beni di interesse storico**	0,00	previsione di competenza	0,00	0,00	0,00	0,00
			di cui già impegnato*		0,00	0,00	0,00
			di cui fondo pluriennale vincolato	0,00	0,00	0,00	0,00
			previsione di cassa	0,00	0,00		
0502 Programma 2	**Attività culturali e interventi diversi nel settore culturale**						
TITOLO 1	Spese correnti	0,00	previsione di competenza	5.395,45	1.000,00	1.000,00	1.000,00
			di cui già impegnato*		0,00	0,00	0,00
			di cui fondo pluriennale vincolato	0,00	0,00	0,00	0,00
			previsione di cassa	6.855,75	1.000,00		
Totale Programma 2	**Attività culturali e interventi diversi nel settore culturale**	0,00	previsione di competenza	5.395,45	1.000,00	1.000,00	1.000,00
			di cui già impegnato*		0,00	0,00	0,00
			di cui fondo pluriennale vincolato	0,00	0,00	0,00	0,00
			previsione di cassa	6.855,75	1.000,00		
0503 Programma 3	**Politica regionale unitaria per la tutela dei beni e delle attività culturali (solo per le Regioni)**						

BILANCIO DI PREVISIONE

SPESE

MISSIONE, PROGRAMMA, TITOLO	DENOMINAZIONE	RESIDUI PRESUNTI AL TERMINE DELL'ESERCIZIO PRECEDENTE QUELLO CUI SI RIFERISCE IL BILANCIO		PREVISIONI DEFINITIVE DELL'ANNO PRECEDENTE QUELLO CUI SI RIFERISCE IL BILANCIO	PREVISIONI DEL BILANCIO PLURIENNALE		
					Previsioni anno 2017	Previsioni dell'anno 2018	Previsioni dell'anno 2019
0503 Programma 3	Politica regionale unitaria per la tutela dei beni e delle attività culturali (solo per le Regioni)						
TITOLO		0,00	previsione di competenza	0,00	0,00	0,00	0,00
			di cui già impegnato*		0,00	0,00	0,00
			di cui fondo pluriennale vincolato	0,00	0,00	0,00	0,00
			previsione di cassa	0,00	0,00		
Totale Programma 3	**Politica regionale unitaria per la tutela dei beni e delle attività culturali (solo per le Regioni)**	0,00	previsione di competenza	0,00	0,00	0,00	0,00
			di cui già impegnato*		0,00	0,00	0,00
			di cui fondo pluriennale vincolato	0,00	0,00	0,00	0,00
			previsione di cassa	0,00	0,00		
Totale Missione 5	**Tutela e valorizzazione dei beni e attività culturali**	0,00	previsione di competenza	5.395,45	1.000,00	1.000,00	1.000,00
			di cui già impegnato*		0,00	0,00	0,00
			di cui fondo pluriennale vincolato	0,00	0,00	0,00	0,00
			previsione di cassa	6.855,75	1.000,00		
MISSIONE 6	**Politiche giovanili, sport e tempo libero**						
0601 Programma 1	Sport e tempo libero						
TITOLO 1	Spese correnti	1.598,31	previsione di competenza	4.400,00	3.400,00	3.400,00	2.650,00
			di cui già impegnato*		0,00	0,00	0,00
			di cui fondo pluriennale vincolato	0,00	0,00	0,00	0,00
			previsione di cassa	6.900,00	4.998,31		
TITOLO 2	Spese in conto capitale	0,00	previsione di competenza	1.500.000,00	215.925,98	1.596.641,42	0,00
			di cui già impegnato*		0,00	0,00	0,00
			di cui fondo pluriennale vincolato	0,00	0,00	0,00	0,00
			previsione di cassa	1.500.000,00	215.925,98		
Totale Programma 1	**Sport e tempo libero**	1.598,31	previsione di competenza	1.504.400,00	219.325,98	1.600.041,42	2.650,00
			di cui già impegnato*		0,00	0,00	0,00
			di cui fondo pluriennale vincolato	0,00	0,00	0,00	0,00
			previsione di cassa	1.506.900,00	220.924,29		
0602 Programma 2	Giovani						
TITOLO		0,00	previsione di competenza	0,00	0,00	0,00	0,00
			di cui già impegnato*		0,00	0,00	0,00
			di cui fondo pluriennale vincolato	0,00	0,00	0,00	0,00
			previsione di cassa	0,00	0,00		

BILANCIO DI PREVISIONE

SPESE

MISSIONE, PROGRAMMA, TITOLO	DENOMINAZIONE	RESIDUI PRESUNTI AL TERMINE DELL'ESERCIZIO PRECEDENTE QUELLO CUI SI RIFERISCE IL BILANCIO		PREVISIONI DEFINITIVE DELL'ANNO PRECEDENTE QUELLO CUI SI RIFERISCE IL BILANCIO	PREVISIONI DEL BILANCIO PLURIENNALE		
					Previsioni anno 2017	Previsioni dell'anno 2018	Previsioni dell'anno 2019
0602 Programma 2	**Giovani**						
Totale Programma 2	**Giovani**	0,00	previsione di competenza	0,00	0,00	0,00	0,00
			di cui già impegnato*		0,00	0,00	0,00
			di cui fondo pluriennale vincolato	0,00	0,00	0,00	0,00
			previsione di cassa	0,00	0,00		
0603 Programma 3	**Politica regionale unitaria per i giovani, lo sport e il tempo libero (solo per le Regioni)**						
TITOLO		0,00	previsione di competenza	0,00	0,00	0,00	0,00
			di cui già impegnato*		0,00	0,00	0,00
			di cui fondo pluriennale vincolato	0,00	0,00	0,00	0,00
			previsione di cassa	0,00	0,00		
Totale Programma 3	**Politica regionale unitaria per i giovani, lo sport e il tempo libero (solo per le Regioni)**	0,00	previsione di competenza	0,00	0,00	0,00	0,00
			di cui già impegnato*		0,00	0,00	0,00
			di cui fondo pluriennale vincolato	0,00	0,00	0,00	0,00
			previsione di cassa	0,00	0,00		
Totale Missione 6	**Politiche giovanili, sport e tempo libero**	1.598,31	previsione di competenza	1.504.400,00	219.325,98	1.600.041,42	2.650,00
			di cui già impegnato*		0,00	0,00	0,00
			di cui fondo pluriennale vincolato	0,00	0,00	0,00	0,00
			previsione di cassa	1.505.900,00	220.924,29		
MISSIONE 7	**Turismo**						
0701 Programma 1	**Sviluppo e valorizzazione del turismo**						
TITOLO 1	Spese correnti	10.263,00	previsione di competenza	13.200,00	14.700,00	7.200,00	7.200,00
			di cui già impegnato*		0,00	0,00	0,00
			di cui fondo pluriennale vincolato	0,00	0,00	0,00	0,00
			previsione di cassa	22.619,17	24.963,00		
TITOLO 2	Spese in conto capitale	0,00	previsione di competenza	0,00	0,00	0,00	0,00
			di cui già impegnato*		0,00	0,00	0,00
			di cui fondo pluriennale vincolato	0,00	0,00	0,00	0,00
			previsione di cassa	0,00	0,00		
Totale Programma 1	**Sviluppo e valorizzazione del turismo**	10.263,00	previsione di competenza	13.200,00	14.700,00	7.200,00	7.200,00
			di cui già impegnato*		0,00	0,00	0,00
			di cui fondo pluriennale vincolato	0,00	0,00	0,00	0,00
			previsione di cassa	22.619,17	24.963,00		
0702 Programma 2	**Politica regionale unitaria per il turismo (solo per le Regioni)**						

BILANCIO DI PREVISIONE

SPESE

MISSIONE, PROGRAMMA, TITOLO	DENOMINAZIONE	RESIDUI PRESUNTI AL TERMINE DELL'ESERCIZIO PRECEDENTE QUELLO CUI SI RIFERISCE IL BILANCIO		PREVISIONI DEFINITIVE DELL'ANNO PRECEDENTE QUELLO CUI SI RIFERISCE IL BILANCIO	PREVISIONI DEL BILANCIO PLURIENNALE		
					Previsioni anno 2017	Previsioni dell'anno 2018	Previsioni dell'anno 2019
0702 Programma 2	**Politica regionale unitaria per il turismo (solo per le Regioni)**						
TITOLO		0,00	previsione di competenza	0,00	0,00	0,00	0,00
			di cui già impegnato*		0,00	0,00	0,00
			di cui fondo pluriennale vincolato	0,00	0,00	0,00	0,00
			previsione di cassa	0,00	0,00		
Totale Programma 2	**Politica regionale unitaria per il turismo (solo per le Regioni)**	0,00	previsione di competenza	0,00	0,00	0,00	0,00
			di cui già impegnato*		0,00	0,00	0,00
			di cui fondo pluriennale vincolato	0,00	0,00	0,00	0,00
			previsione di cassa	0,00	0,00		
Totale Missione 7	**Turismo**	10.263,00	previsione di competenza	13.200,00	14.700,00	7.200,00	7.200,00
			di cui già impegnato*		0,00	0,00	0,00
			di cui fondo pluriennale vincolato	0,00	0,00	0,00	0,00
			previsione di cassa	22.619,17	24.963,00		
MISSIONE 8	**Assetto del territorio ed edilizia abitativa**						
0801 Programma 1	**Urbanistica**						
TITOLO 1	Spese correnti	0,00	previsione di competenza	0,00	10.000,00	90.614,36	90.614,36
			di cui già impegnato*		0,00	0,00	0,00
			di cui fondo pluriennale vincolato	0,00	0,00	0,00	0,00
			previsione di cassa	0,00	10.000,00		
TITOLO 2	Spese in conto capitale	0,00	previsione di competenza	40.200,00	30.000,00	30.000,00	30.000,00
			di cui già impegnato*		0,00	0,00	0,00
			di cui fondo pluriennale vincolato	0,00	0,00	0,00	0,00
			previsione di cassa	40.200,00	30.000,00		
Totale Programma 1	**Urbanistica**	0,00	previsione di competenza	40.200,00	40.000,00	120.614,36	120.614,36
			di cui già impegnato*		0,00	0,00	0,00
			di cui fondo pluriennale vincolato	0,00	0,00	0,00	0,00
			previsione di cassa	40.200,00	40.000,00		
0802 Programma 2	**Edilizia residenziale pubblica e locale e piani di edilizia economico-popolare**						
TITOLO 1	Spese correnti	2.108,00	previsione di competenza	6.552,04	13.078,45	6.552,04	6.552,04
			di cui già impegnato*		0,00	0,00	0,00
			di cui fondo pluriennale vincolato	0,00	0,00	0,00	0,00
			previsione di cassa	9.274,65	15.186,45		

BILANCIO DI PREVISIONE

SPESE

MISSIONE, PROGRAMMA, TITOLO	DENOMINAZIONE	RESIDUI PRESUNTI AL TERMINE DELL'ESERCIZIO PRECEDENTE QUELLO CUI SI RIFERISCE IL BILANCIO		PREVISIONI DEFINITIVE DELL'ANNO PRECEDENTE QUELLO CUI SI RIFERISCE IL BILANCIO	PREVISIONI DEL BILANCIO PLURIENNALE		
					Previsioni anno 2017	Previsioni dell'anno 2018	Previsioni dell'anno 2019
0802 Programma 2	**Edilizia residenziale pubblica e locale e piani di edilizia economico-popolare**						
TITOLO 2	Spese in conto capitale	0,00	previsione di competenza	0,00	93.789,37	0,00	0,00
			di cui già impegnato*		0,00	0,00	0,00
			di cui fondo pluriennale vincolato	0,00	0,00	0,00	0,00
			previsione di cassa	0,00	93.789,37		
Totale Programma 2	**Edilizia residenziale pubblica e locale e piani di edilizia economico-popolare**	2.108,00	previsione di competenza	6.552,04	106.867,82	6.552,04	6.552,04
			di cui già impegnato*		0,00	0,00	0,00
			di cui fondo pluriennale vincolato	0,00	0,00	0,00	0,00
			previsione di cassa	9.274,65	108.975,82		
0803 Programma 3	**Politica regionale unitaria per l'assetto del territorio e l'edilizia abitativa (solo per le Regioni)**						
TITOLO		0,00	previsione di competenza	0,00	0,00	0,00	0,00
			di cui già impegnato*		0,00	0,00	0,00
			di cui fondo pluriennale vincolato	0,00	0,00	0,00	0,00
			previsione di cassa	0,00	0,00		
Totale Programma 3	**Politica regionale unitaria per l'assetto del territorio e l'edilizia abitativa (solo per le Regioni)**	0,00	previsione di competenza	0,00	0,00	0,00	0,00
			di cui già impegnato*		0,00	0,00	0,00
			di cui fondo pluriennale vincolato	0,00	0,00	0,00	0,00
			previsione di cassa	0,00	0,00		
Totale Missione 8	**Assetto del territorio ed edilizia abitativa**	2.108,00	previsione di competenza	46.752,04	146.867,82	127.166,40	127.166,40
			di cui già impegnato*		0,00	0,00	0,00
			di cui fondo pluriennale vincolato	0,00	0,00	0,00	0,00
			previsione di cassa	49.474,65	148.975,82		
MISSIONE 9	**Sviluppo sostenibile e tutela del territorio e dell'ambiente**						
0901 Programma 1	**Difesa del suolo**						
TITOLO		0,00	previsione di competenza	0,00	0,00	0,00	0,00
			di cui già impegnato*		0,00	0,00	0,00
			di cui fondo pluriennale vincolato	0,00	0,00	0,00	0,00
			previsione di cassa	0,00	0,00		
Totale Programma 1	**Difesa del suolo**	0,00	previsione di competenza	0,00	0,00	0,00	0,00
			di cui già impegnato*		0,00	0,00	0,00
			di cui fondo pluriennale vincolato	0,00	0,00	0,00	0,00
			previsione di cassa	0,00	0,00		
0902 Programma 2	**Tutela, valorizzazione e recupero ambientale**						

BILANCIO DI PREVISIONE

SPESE

MISSIONE, PROGRAMMA, TITOLO	DENOMINAZIONE	RESIDUI PRESUNTI AL TERMINE DELL'ESERCIZIO PRECEDENTE QUELLO CUI SI RIFERISCE IL BILANCIO		PREVISIONI DEFINITIVE DELL'ANNO PRECEDENTE QUELLO CUI SI RIFERISCE IL BILANCIO	PREVISIONI DEL BILANCIO PLURIENNALE		
					Previsioni anno 2017	Previsioni dell'anno 2018	Previsioni dell'anno 2019
0902 Programma 2	**Tutela, valorizzazione e recupero ambientale**						
TITOLO 1	Spese correnti	1.762,02	previsione di competenza	3.000,00	4.000,00	97.729,64	97.729,64
			di cui già impegnato*		0,00	0,00	0,00
			di cui fondo pluriennale vincolato	0,00	0,00	0,00	0,00
			previsione di cassa	4.103,22	5.762,02		
TITOLO 2	Spese in conto capitale	0,00	previsione di competenza	0,00	1.000,00	1.197.040,00	0,00
			di cui già impegnato*		0,00	0,00	0,00
			di cui fondo pluriennale vincolato	0,00	0,00	0,00	0,00
			previsione di cassa	0,00	1.000,00		
Totale Programma 2	**Tutela, valorizzazione e recupero ambientale**	1.762,02	previsione di competenza	3.000,00	5.000,00	1.294.769,64	97.729,64
			di cui già impegnato*		0,00	0,00	0,00
			di cui fondo pluriennale vincolato	0,00	0,00	0,00	0,00
			previsione di cassa	4.103,22	6.762,02		
0903 Programma 3	**Rifiuti**						
TITOLO 1	Spese correnti	532.397,01	previsione di competenza	710.677,05	725.903,88	727.903,88	718.403,88
			di cui già impegnato*		0,00	0,00	0,00
			di cui fondo pluriennale vincolato	0,00	0,00	0,00	0,00
			previsione di cassa	1.097.583,75	1.258.300,89		
TITOLO 2	Spese in conto capitale	0,00	previsione di competenza	0,00	318.500,00	1.030.000,00	0,00
			di cui già impegnato*		0,00	0,00	0,00
			di cui fondo pluriennale vincolato	0,00	0,00	0,00	0,00
			previsione di cassa	0,00	318.500,00		
TITOLO 3	Spese per incremento attività finanziarie	0,00	previsione di competenza	0,00	0,00	0,00	0,00
			di cui già impegnato*		0,00	0,00	0,00
			di cui fondo pluriennale vincolato	0,00	0,00	0,00	0,00
			previsione di cassa	376,47	0,00		
Totale Programma 3	**Rifiuti**	532.397,01	previsione di competenza	710.677,05	1.044.403,88	1.757.903,88	718.403,88
			di cui già impegnato*		0,00	0,00	0,00
			di cui fondo pluriennale vincolato	0,00	0,00	0,00	0,00
			previsione di cassa	1.097.960,22	1.576.800,89		
0904 Programma 4	**Servizio idrico integrato**						
TITOLO 1	Spese correnti	94.874,19	previsione di competenza	71.078,39	57.000,00	0,00	0,00
			di cui già impegnato*		0,00	0,00	0,00
			di cui fondo pluriennale vincolato	0,00	0,00	0,00	0,00
			previsione di cassa	192.878,96	151.874,19		

BILANCIO DI PREVISIONE

SPESE

MISSIONE, PROGRAMMA, TITOLO	DENOMINAZIONE	RESIDUI PRESUNTI AL TERMINE DELL'ESERCIZIO PRECEDENTE QUELLO CUI SI RIFERISCE IL BILANCIO		PREVISIONI DEFINITIVE DELL'ANNO PRECEDENTE QUELLO CUI SI RIFERISCE IL BILANCIO	PREVISIONI DEL BILANCIO PLURIENNALE		
					Previsioni anno 2017	Previsioni dell'anno 2018	Previsioni dell'anno 2019
0904 Programma 4	**Servizio idrico integrato**						
TITOLO 2	Spese in conto capitale	169.216,22	previsione di competenza	382.439,08	134.181,71	0,00	0,00
			di cui già impegnato*		10.681,71	0,00	0,00
			di cui fondo pluriennale vincolato	10.681,71	0,00	0,00	0,00
			previsione di cassa	369.716,36	303.397,93		
TITOLO 3	Spese per incremento attività finanziarie	0,00	previsione di competenza	100,00	100,00	0,00	0,00
			di cui già impegnato*		0,00	0,00	0,00
			di cui fondo pluriennale vincolato	0,00	0,00	0,00	0,00
			previsione di cassa	100,00	100,00		
Totale Programma 4	**Servizio idrico integrato**	264.090,41	previsione di competenza	453.617,47	191.281,71	0,00	0,00
			di cui già impegnato*		10.681,71	0,00	0,00
			di cui fondo pluriennale vincolato	10.681,71	0,00	0,00	0,00
			previsione di cassa	562.695,32	455.372,12		
0906 Programma 6	**Tutela e valorizzazione delle risorse idriche**						
TITOLO 2	Spese in conto capitale	0,00	previsione di competenza	7.483.785,78	7.483.785,78	0,00	0,00
			di cui già impegnato*		0,00	0,00	0,00
			di cui fondo pluriennale vincolato	0,00	0,00	0,00	0,00
			previsione di cassa	7.483.785,78	7.483.785,78		
Totale Programma 6	**Tutela e valorizzazione delle risorse idriche**	0,00	previsione di competenza	7.483.785,78	7.483.785,78	0,00	0,00
			di cui già impegnato*		0,00	0,00	0,00
			di cui fondo pluriennale vincolato	0,00	0,00	0,00	0,00
			previsione di cassa	7.483.785,78	7.483.785,78		
0907 Programma 7	**Sviluppo sostenibile territorio montano piccoli Comuni**						
TITOLO		0,00	previsione di competenza	0,00	0,00	0,00	0,00
			di cui già impegnato*		0,00	0,00	0,00
			di cui fondo pluriennale vincolato	0,00	0,00	0,00	0,00
			previsione di cassa	0,00	0,00		
Totale Programma 7	**Sviluppo sostenibile territorio montano piccoli Comuni**	0,00	previsione di competenza	0,00	0,00	0,00	0,00
			di cui già impegnato*		0,00	0,00	0,00
			di cui fondo pluriennale vincolato	0,00	0,00	0,00	0,00
			previsione di cassa	0,00	0,00		
0908 Programma 8	**Qualità dell'aria e riduzione dell'inquinamento**						

BILANCIO DI PREVISIONE

SPESE

MISSIONE, PROGRAMMA, TITOLO	DENOMINAZIONE	RESIDUI PRESUNTI AL TERMINE DELL'ESERCIZIO PRECEDENTE QUELLO CUI SI RIFERISCE IL BILANCIO		PREVISIONI DEFINITIVE DELL'ANNO PRECEDENTE QUELLO CUI SI RIFERISCE IL BILANCIO	PREVISIONI DEL BILANCIO PLURIENNALE		
					Previsioni anno 2017	Previsioni dell'anno 2018	Previsioni dell'anno 2019
0908 Programma 8	Qualità dell'aria e riduzione dell'inquinamento						
TITOLO		0,00	previsione di competenza	0,00	0,00	0,00	0,00
			di cui già impegnato*		0,00	0,00	0,00
			di cui fondo pluriennale vincolato	0,00	0,00	0,00	0,00
			previsione di cassa	0,00	0,00		
Totale Programma 8	Qualità dell'aria e riduzione dell'inquinamento	0,00	previsione di competenza	0,00	0,00	0,00	0,00
			di cui già impegnato*		0,00	0,00	0,00
			di cui fondo pluriennale vincolato	0,00	0,00	0,00	0,00
			previsione di cassa	0,00	0,00		
0909 Programma 9	Politica regionale unitaria per lo sviluppo sostenibile e la tutela del territorio e dell'ambiente (solo per le Regioni)						
TITOLO		0,00	previsione di competenza	0,00	0,00	0,00	0,00
			di cui già impegnato*		0,00	0,00	0,00
			di cui fondo pluriennale vincolato	0,00	0,00	0,00	0,00
			previsione di cassa	0,00	0,00		
Totale Programma 9	Politica regionale unitaria per lo sviluppo sostenibile e la tutela del territorio e dell'ambiente (solo per le Regioni)	0,00	previsione di competenza	0,00	0,00	0,00	0,00
			di cui già impegnato*		0,00	0,00	0,00
			di cui fondo pluriennale vincolato	0,00	0,00	0,00	0,00
			previsione di cassa	0,00	0,00		
Totale Missione 9	Sviluppo sostenibile e tutela del territorio e dell'ambiente	798.249,44	previsione di competenza	8.631.060,30	8.724.471,37	3.052.673,52	816.133,52
			di cui già impegnato*		10.681,71	0,00	0,00
			di cui fondo pluriennale vincolato	10.681,71	0,00	0,00	0,00
			previsione di cassa	9.148.544,54	9.522.720,81		
MISSIONE 10	Trasporti e diritto alla mobilità						
1001 Programma 1	Trasporto ferroviario						
TITOLO		0,00	previsione di competenza	0,00	0,00	0,00	0,00
			di cui già impegnato*		0,00	0,00	0,00
			di cui fondo pluriennale vincolato	0,00	0,00	0,00	0,00
			previsione di cassa	0,00	0,00		
Totale Programma 1	Trasporto ferroviario	0,00	previsione di competenza	0,00	0,00	0,00	0,00
			di cui già impegnato*		0,00	0,00	0,00
			di cui fondo pluriennale vincolato	0,00	0,00	0,00	0,00
			previsione di cassa	0,00	0,00		
1002 Programma 2	Trasporto pubblico local						

BILANCIO DI PREVISIONE

SPESE

MISSIONE, PROGRAMMA, TITOLO	DENOMINAZIONE	RESIDUI PRESUNTI AL TERMINE DELL'ESERCIZIO PRECEDENTE QUELLO CUI SI RIFERISCE IL BILANCIO		PREVISIONI DEFINITIVE DELL'ANNO PRECEDENTE QUELLO CUI SI RIFERISCE IL BILANCIO	PREVISIONI DEL BILANCIO PLURIENNALE		
					Previsioni anno 2017	Previsioni dell'anno 2018	Previsioni dell'anno 2019
1002 Programma 2	**Trasporto pubblico local**						
TITOLO 1	Spese correnti	0,00	previsione di competenza	20,00	20,00	20,00	20,00
			di cui già impegnato*		0,00	0,00	0,00
			di cui fondo pluriennale vincolato	0,00	0,00	0,00	0,00
			previsione di cassa	20,00	20,00		
Totale Programma 2	**Trasporto pubblico local**	0,00	previsione di competenza	20,00	20,00	20,00	20,00
			di cui già impegnato*		0,00	0,00	0,00
			di cui fondo pluriennale vincolato	0,00	0,00	0,00	0,00
			previsione di cassa	20,00	20,00		
1003 Programma 3	**Trasporto per vie d'acqua**						
TITOLO		0,00	previsione di competenza	0,00	0,00	0,00	0,00
			di cui già impegnato*		0,00	0,00	0,00
			di cui fondo pluriennale vincolato	0,00	0,00	0,00	0,00
			previsione di cassa	0,00	0,00		
Totale Programma 3	**Trasporto per vie d'acqua**	0,00	previsione di competenza	0,00	0,00	0,00	0,00
			di cui già impegnato*		0,00	0,00	0,00
			di cui fondo pluriennale vincolato	0,00	0,00	0,00	0,00
			previsione di cassa	0,00	0,00		
1004 Programma 4	**Altre modalità di trasporto pubblico**						
TITOLO		0,00	previsione di competenza	0,00	0,00	0,00	0,00
			di cui già impegnato*		0,00	0,00	0,00
			di cui fondo pluriennale vincolato	0,00	0,00	0,00	0,00
			previsione di cassa	0,00	0,00		
Totale Programma 4	**Altre modalità di trasporto pubblico**	0,00	previsione di competenza	0,00	0,00	0,00	0,00
			di cui già impegnato*		0,00	0,00	0,00
			di cui fondo pluriennale vincolato	0,00	0,00	0,00	0,00
			previsione di cassa	0,00	0,00		
1005 Programma 5	**Viabilità e infrastrutture stradali**						
TITOLO 1	Spese correnti	18.415,77	previsione di competenza	188.016,74	118.000,00	92.068,89	99.137,77
			di cui già impegnato*		0,00	0,00	0,00
			di cui fondo pluriennale vincolato	0,00	0,00	0,00	0,00
			previsione di cassa	199.403,29	136.415,77		

BILANCIO DI PREVISIONE

SPESE

MISSIONE, PROGRAMMA, TITOLO	DENOMINAZIONE	RESIDUI PRESUNTI AL TERMINE DELL'ESERCIZIO PRECEDENTE QUELLO CUI SI RIFERISCE IL BILANCIO		PREVISIONI DEFINITIVE DELL'ANNO PRECEDENTE QUELLO CUI SI RIFERISCE IL BILANCIO	PREVISIONI DEL BILANCIO PLURIENNALE		
					Previsioni anno 2017	Previsioni dell'anno 2018	Previsioni dell'anno 2019
1005 Programma 5	**Viabilità e infrastrutture stradali**						
TITOLO 2	Spese in conto capitale	40.952,45	previsione di competenza	1.071.411,13	1.017.096,06	6.988.337,46	2.756.748,08
			di cui già impegnato*		7.000,00	0,00	0,00
			di cui fondo pluriennale vincolato	7.000,00	0,00	0,00	0,00
			previsione di cassa	1.086.544,60	1.058.048,51		
Totale Programma 5	**Viabilità e infrastrutture stradali**	59.368,22	previsione di competenza	1.259.427,87	1.135.096,06	7.080.406,35	2.855.885,85
			di cui già impegnato*		7.000,00	0,00	0,00
			di cui fondo pluriennale vincolato	7.000,00	0,00	0,00	0,00
			previsione di cassa	1.285.947,89	1.194.464,28		
1006 Programma 6	**Politica regionale unitaria per i trasporti e il diritto alla mobilità (solo per le Regioni)**						
TITOLO		0,00	previsione di competenza	0,00	0,00	0,00	0,00
			di cui già impegnato*		0,00	0,00	0,00
			di cui fondo pluriennale vincolato	0,00	0,00	0,00	0,00
			previsione di cassa	0,00	0,00		
Totale Programma 6	**Politica regionale unitaria per i trasporti e il diritto alla mobilità (solo per le Regioni)**	0,00	previsione di competenza	0,00	0,00	0,00	0,00
			di cui già impegnato*		0,00	0,00	0,00
			di cui fondo pluriennale vincolato	0,00	0,00	0,00	0,00
			previsione di cassa	0,00	0,00		
Totale Missione 10	Trasporti e diritto alla mobilità	59.368,22	previsione di competenza	1.259.427,87	1.135.096,06	7.080.406,35	2.855.885,85
			di cui già impegnato*		7.000,00	0,00	0,00
			di cui fondo pluriennale vincolato	7.000,00	0,00	0,00	0,00
			previsione di cassa	1.285.947,89	1.194.464,28		
MISSIONE 11	**Soccorso civile**						
1101 Programma 1	**Sistema di protezione civile**						
TITOLO 1	Spese correnti	0,00	previsione di competenza	12.000,00	3.960,37	3.960,37	3.960,37
			di cui già impegnato*		0,00	0,00	0,00
			di cui fondo pluriennale vincolato	0,00	0,00	0,00	0,00
			previsione di cassa	12.000,00	3.960,37		
Totale Programma 1	**Sistema di protezione civile**	0,00	previsione di competenza	12.000,00	3.960,37	3.960,37	3.960,37
			di cui già impegnato*		0,00	0,00	0,00
			di cui fondo pluriennale vincolato	0,00	0,00	0,00	0,00
			previsione di cassa	12.000,00	3.960,37		
1102 Programma 2	**Interventi a seguito di calamità naturali**						

BILANCIO DI PREVISIONE

SPESE

MISSIONE, PROGRAMMA, TITOLO	DENOMINAZIONE	RESIDUI PRESUNTI AL TERMINE DELL'ESERCIZIO PRECEDENTE QUELLO CUI SI RIFERISCE IL BILANCIO		PREVISIONI DEFINITIVE DELL'ANNO PRECEDENTE QUELLO CUI SI RIFERISCE IL BILANCIO	PREVISIONI DEL BILANCIO PLURIENNALE		
					Previsioni anno 2017	Previsioni dell'anno 2018	Previsioni dell'anno 2019
1102 Programma 2	Interventi a seguito di calamità naturali						
TITOLO		0,00	previsione di competenza	0,00	0,00	0,00	0,00
			di cui già impegnato*		0,00	0,00	0,00
			di cui fondo pluriennale vincolato	0,00	0,00	0,00	0,00
			previsione di cassa	0,00	0,00		
Totale Programma 2	Interventi a seguito di calamità naturali	0,00	previsione di competenza	0,00	0,00	0,00	0,00
			di cui già impegnato*		0,00	0,00	0,00
			di cui fondo pluriennale vincolato	0,00	0,00	0,00	0,00
			previsione di cassa	0,00	0,00		
1103 Programma 3	Politica regionale unitaria per il soccorso e la protezione civile (solo per le Regioni)						
TITOLO		0,00	previsione di competenza	0,00	0,00	0,00	0,00
			di cui già impegnato*		0,00	0,00	0,00
			di cui fondo pluriennale vincolato	0,00	0,00	0,00	0,00
			previsione di cassa	0,00	0,00		
Totale Programma 3	Politica regionale unitaria per il soccorso e la protezione civile (solo per le Regioni)	0,00	previsione di competenza	0,00	0,00	0,00	0,00
			di cui già impegnato*		0,00	0,00	0,00
			di cui fondo pluriennale vincolato	0,00	0,00	0,00	0,00
			previsione di cassa	0,00	0,00		
Totale Missione 11	Soccorso civile	0,00	previsione di competenza	12.000,00	3.960,37	3.960,37	3.960,37
			di cui già impegnato*		0,00	0,00	0,00
			di cui fondo pluriennale vincolato	0,00	0,00	0,00	0,00
			previsione di cassa	12.000,00	3.960,37		
MISSIONE 12	Diritti sociali, politiche sociali e famiglia						
1201 Programma 1	Interventi per l'infanzia e per i minori						
TITOLO 1	Spese correnti	236.618,03	previsione di competenza	254.830,13	780.178,43	1.060.528,43	1.053.050,00
			di cui già impegnato*		0,00	0,00	0,00
			di cui fondo pluriennale vincolato	0,00	0,00	0,00	0,00
			previsione di cassa	254.830,13	1.016.796,46		
Totale Programma 1	Interventi per l'infanzia e per i minori	236.618,03	previsione di competenza	254.830,13	780.178,43	1.060.528,43	1.053.050,00
			di cui già impegnato*		0,00	0,00	0,00
			di cui fondo pluriennale vincolato	0,00	0,00	0,00	0,00
			previsione di cassa	254.830,13	1.016.796,46		
1202 Programma 2	Interventi per la disabilità						

BILANCIO DI PREVISIONE

SPESE

MISSIONE, PROGRAMMA, TITOLO	DENOMINAZIONE	RESIDUI PRESUNTI AL TERMINE DELL'ESERCIZIO PRECEDENTE QUELLO CUI SI RIFERISCE IL BILANCIO		PREVISIONI DEFINITIVE DELL'ANNO PRECEDENTE QUELLO CUI SI RIFERISCE IL BILANCIO	PREVISIONI DEL BILANCIO PLURIENNALE		
					Previsioni anno 2017	Previsioni dell'anno 2018	Previsioni dell'anno 2019
1202 Programma 2	**Interventi per la disabilità**						
TITOLO 1	Spese correnti	4.000,00	previsione di competenza	4.000,00	55.285,58	58.953,16	61.224,35
			di cui già impegnato*		0,00	0,00	0,00
			di cui fondo pluriennale vincolato	0,00	0,00	0,00	0,00
			previsione di cassa	4.000,00	59.285,58		
Totale Programma 2	**Interventi per la disabilità**	4.000,00	previsione di competenza	4.000,00	55.285,58	58.953,16	61.224,35
			di cui già impegnato*		0,00	0,00	0,00
			di cui fondo pluriennale vincolato	0,00	0,00	0,00	0,00
			previsione di cassa	4.000,00	59.285,58		
1203 Programma 3	**Interventi per gli anziani**						
TITOLO 1	Spese correnti	0,00	previsione di competenza	4.076,29	4.076,29	4.076,29	4.076,29
			di cui già impegnato*		0,00	0,00	0,00
			di cui fondo pluriennale vincolato	0,00	0,00	0,00	0,00
			previsione di cassa	4.076,29	4.076,29		
TITOLO 2	Spese in conto capitale	0,00	previsione di competenza	0,00	0,00	0,00	0,00
			di cui già impegnato*		0,00	0,00	0,00
			di cui fondo pluriennale vincolato	0,00	0,00	0,00	0,00
			previsione di cassa	0,00	0,00		
Totale Programma 3	**Interventi per gli anziani**	0,00	previsione di competenza	4.076,29	4.076,29	4.076,29	4.076,29
			di cui già impegnato*		0,00	0,00	0,00
			di cui fondo pluriennale vincolato	0,00	0,00	0,00	0,00
			previsione di cassa	4.076,29	4.076,29		
1204 Programma 4	**Interventi per soggetti a rischio di esclusione sociale**						
TITOLO 1	Spese correnti	0,00	previsione di competenza	1.000,00	1.000,00	1.000,00	1.000,00
			di cui già impegnato*		0,00	0,00	0,00
			di cui fondo pluriennale vincolato	0,00	0,00	0,00	0,00
			previsione di cassa	1.000,00	1.000,00		
Totale Programma 4	**Interventi per soggetti a rischio di esclusione sociale**	0,00	previsione di competenza	1.000,00	1.000,00	1.000,00	1.000,00
			di cui già impegnato*		0,00	0,00	0,00
			di cui fondo pluriennale vincolato	0,00	0,00	0,00	0,00
			previsione di cassa	1.000,00	1.000,00		
1205 Programma 5	**Interventi a favore delle famiglie**						

BILANCIO DI PREVISIONE

SPESE

MISSIONE, PROGRAMMA, TITOLO	DENOMINAZIONE	RESIDUI PRESUNTI AL TERMINE DELL'ESERCIZIO PRECEDENTE QUELLO CUI SI RIFERISCE IL BILANCIO		PREVISIONI DEFINITIVE DELL'ANNO PRECEDENTE QUELLO CUI SI RIFERISCE IL BILANCIO	PREVISIONI DEL BILANCIO PLURIENNALE		
					Previsioni anno 2017	Previsioni dell'anno 2018	Previsioni dell'anno 2019
1205 Programma 5	**Interventi a favore delle famiglie**						
TITOLO		0,00	previsione di competenza	0,00	0,00	0,00	0,00
			di cui già impegnato*		0,00	0,00	0,00
			di cui fondo pluriennale vincolato	0,00	0,00	0,00	0,00
			previsione di cassa	0,00	0,00		
Totale Programma 5	**Interventi a favore delle famiglie**	0,00	previsione di competenza	0,00	0,00	0,00	0,00
			di cui già impegnato*		0,00	0,00	0,00
			di cui fondo pluriennale vincolato	0,00	0,00	0,00	0,00
			previsione di cassa	0,00	0,00		
1206 Programma 6	**Interventi per il diritto alla casa**						
TITOLO		0,00	previsione di competenza	0,00	0,00	0,00	0,00
			di cui già impegnato*		0,00	0,00	0,00
			di cui fondo pluriennale vincolato	0,00	0,00	0,00	0,00
			previsione di cassa	0,00	0,00		
Totale Programma 6	**Interventi per il diritto alla casa**	0,00	previsione di competenza	0,00	0,00	0,00	0,00
			di cui già impegnato*		0,00	0,00	0,00
			di cui fondo pluriennale vincolato	0,00	0,00	0,00	0,00
			previsione di cassa	0,00	0,00		
1207 Programma 7	**Programmazione e governo della rete dei servizi sociosanitari e sociali**						
TITOLO 1	Spese correnti	47.008,52	previsione di competenza	223.128,59	272.842,15	287.204,73	287.204,73
			di cui già impegnato*		0,00	0,00	0,00
			di cui fondo pluriennale vincolato	0,00	0,00	0,00	0,00
			previsione di cassa	283.640,02	319.850,67		
TITOLO 2	Spese in conto capitale	14.473,98	previsione di competenza	439.743,50	439.743,50	0,00	0,00
			di cui già impegnato*		0,00	0,00	0,00
			di cui fondo pluriennale vincolato	0,00	0,00	0,00	0,00
			previsione di cassa	454.217,48	454.217,48		
Totale Programma 7	**Programmazione e governo della rete dei servizi sociosanitari e sociali**	61.482,50	previsione di competenza	662.872,09	712.585,65	287.204,73	287.204,73
			di cui già impegnato*		0,00	0,00	0,00
			di cui fondo pluriennale vincolato	0,00	0,00	0,00	0,00
			previsione di cassa	737.857,50	774.068,15		
1208 Programma 8	**Cooperazione e associazionismo**						

BILANCIO DI PREVISIONE

SPESE

MISSIONE, PROGRAMMA, TITOLO	DENOMINAZIONE	RESIDUI PRESUNTI AL TERMINE DELL'ESERCIZIO PRECEDENTE QUELLO CUI SI RIFERISCE IL BILANCIO		PREVISIONI DEFINITIVE DELL'ANNO PRECEDENTE QUELLO CUI SI RIFERISCE IL BILANCIO	PREVISIONI DEL BILANCIO PLURIENNALE		
					Previsioni anno 2017	Previsioni dell'anno 2018	Previsioni dell'anno 2019
1208 Programma 8	**Cooperazione e associazionismo**						
TITOLO		0,00	previsione di competenza	0,00	0,00	0,00	0,00
			di cui già impegnato*		0,00	0,00	0,00
			di cui fondo pluriennale vincolato	0,00	0,00	0,00	0,00
			previsione di cassa	0,00	0,00		
Totale Programma 8	**Cooperazione e associazionismo**	0,00	previsione di competenza	0,00	0,00	0,00	0,00
			di cui già impegnato*		0,00	0,00	0,00
			di cui fondo pluriennale vincolato	0,00	0,00	0,00	0,00
			previsione di cassa	0,00	0,00		
1209 Programma 9	**Servizio necroscopico e cimiteriale**						
TITOLO 1	Spese correnti	823,64	previsione di competenza	24.031,03	21.815,99	22.565,83	23.815,83
			di cui già impegnato*		0,00	0,00	0,00
			di cui fondo pluriennale vincolato	0,00	0,00	0,00	0,00
			previsione di cassa	24.148,43	22.639,63		
TITOLO 2	Spese in conto capitale	486,32	previsione di competenza	486,32	1.000,00	0,00	0,00
			di cui già impegnato*		0,00	0,00	0,00
			di cui fondo pluriennale vincolato	0,00	0,00	0,00	0,00
			previsione di cassa	16.575,10	1.486,32		
Totale Programma 9	**Servizio necroscopico e cimiteriale**	1.309,96	previsione di competenza	24.517,35	22.815,99	22.565,83	23.815,83
			di cui già impegnato*		0,00	0,00	0,00
			di cui fondo pluriennale vincolato	0,00	0,00	0,00	0,00
			previsione di cassa	40.723,53	24.125,95		
Totale Missione 12	**Diritti sociali, politiche sociali e famiglia**	303.410,49	previsione di competenza	961.295,86	1.575.941,94	1.434.328,44	1.439.371,20
			di cui già impegnato*		0,00	0,00	0,00
			di cui fondo pluriennale vincolato	0,00	0,00	0,00	0,00
			previsione di cassa	1.042.487,45	1.879.352,43		
MISSIONE 13	**Tutela della salute**						
1301 Programma 1	**Servizio sanitario regionale - finanziamento ordinario corrente per la garanzia dei LEA**						
TITOLO		0,00	previsione di competenza	0,00	0,00	0,00	0,00
			di cui già impegnato*		0,00	0,00	0,00
			di cui fondo pluriennale vincolato	0,00	0,00	0,00	0,00
			previsione di cassa	0,00	0,00		

BILANCIO DI PREVISIONE

SPESE

MISSIONE, PROGRAMMA, TITOLO	DENOMINAZIONE	RESIDUI PRESUNTI AL TERMINE DELL'ESERCIZIO PRECEDENTE QUELLO CUI SI RIFERISCE IL BILANCIO		PREVISIONI DEFINITIVE DELL'ANNO PRECEDENTE QUELLO CUI SI RIFERISCE IL BILANCIO	PREVISIONI DEL BILANCIO PLURIENNALE		
					Previsioni anno 2017	Previsioni dell'anno 2018	Previsioni dell'anno 2019
1301 Programma 1	**Servizio sanitario regionale - finanziamento ordinario corrente per la garanzia dei LEA**						
Totale Programma 1	**Servizio sanitario regionale - finanziamento ordinario corrente per la garanzia dei LEA**	0,00	previsione di competenza	0,00	0,00	0,00	0,00
			di cui già impegnato*		0,00	0,00	0,00
			di cui fondo pluriennale vincolato	0,00	0,00	0,00	0,00
			previsione di cassa	0,00	0,00		
1302 Programma 2	**Servizio sanitario regionale - finanziamento aggiuntivo corrente per livelli di assistenza superiori**						
TITOLO		0,00	previsione di competenza	0,00	0,00	0,00	0,00
			di cui già impegnato*		0,00	0,00	0,00
			di cui fondo pluriennale vincolato	0,00	0,00	0,00	0,00
			previsione di cassa	0,00	0,00		
Totale Programma 2	**Servizio sanitario regionale - finanziamento aggiuntivo corrente per livelli di assistenza superiori**	0,00	previsione di competenza	0,00	0,00	0,00	0,00
			di cui già impegnato*		0,00	0,00	0,00
			di cui fondo pluriennale vincolato	0,00	0,00	0,00	0,00
			previsione di cassa	0,00	0,00		
1303 Programma 3	**Servizio sanitario regionale - finanziamento aggiuntivo corrente per la copertura dello squilibrio d**						
TITOLO		0,00	previsione di competenza	0,00	0,00	0,00	0,00
			di cui già impegnato*		0,00	0,00	0,00
			di cui fondo pluriennale vincolato	0,00	0,00	0,00	0,00
			previsione di cassa	0,00	0,00		
Totale Programma 3	**Servizio sanitario regionale - finanziamento aggiuntivo corrente per la copertura dello squilibrio d**	0,00	previsione di competenza	0,00	0,00	0,00	0,00
			di cui già impegnato*		0,00	0,00	0,00
			di cui fondo pluriennale vincolato	0,00	0,00	0,00	0,00
			previsione di cassa	0,00	0,00		
1306 Programma 6	**Servizio sanitario regionale - restituzione maggiori gettiti SSN**						
TITOLO		0,00	previsione di competenza	0,00	0,00	0,00	0,00
			di cui già impegnato*		0,00	0,00	0,00
			di cui fondo pluriennale vincolato	0,00	0,00	0,00	0,00
			previsione di cassa	0,00	0,00		
Totale Programma 6	**Servizio sanitario regionale - restituzione maggiori gettiti SSN**	0,00	previsione di competenza	0,00	0,00	0,00	0,00
			di cui già impegnato*		0,00	0,00	0,00
			di cui fondo pluriennale vincolato	0,00	0,00	0,00	0,00
			previsione di cassa	0,00	0,00		
1307 Programma 7	**Ulteriori spese in materia sanitaria**						

BILANCIO DI PREVISIONE

SPESE

MISSIONE, PROGRAMMA, TITOLO	DENOMINAZIONE	RESIDUI PRESUNTI AL TERMINE DELL'ESERCIZIO PRECEDENTE QUELLO CUI SI RIFERISCE IL BILANCIO		PREVISIONI DEFINITIVE DELL'ANNO PRECEDENTE QUELLO CUI SI RIFERISCE IL BILANCIO	PREVISIONI DEL BILANCIO PLURIENNALE		
					Previsioni anno 2017	Previsioni dell'anno 2018	Previsioni dell'anno 2019
1307 Programma 7	Ulteriori spese in materia sanitaria						
TITOLO		0,00	previsione di competenza	0,00	0,00	0,00	0,00
			di cui già impegnato*		0,00	0,00	0,00
			di cui fondo pluriennale vincolato	0,00	0,00	0,00	0,00
			previsione di cassa	0,00	0,00		
Totale Programma 7	Ulteriori spese in materia sanitaria	0,00	previsione di competenza	0,00	0,00	0,00	0,00
			di cui già impegnato*		0,00	0,00	0,00
			di cui fondo pluriennale vincolato	0,00	0,00	0,00	0,00
			previsione di cassa	0,00	0,00		
1308 Programma 8	Politica regionale unitaria per la tutela della salute (solo per le Regioni)						
TITOLO		0,00	previsione di competenza	0,00	0,00	0,00	0,00
			di cui già impegnato*		0,00	0,00	0,00
			di cui fondo pluriennale vincolato	0,00	0,00	0,00	0,00
			previsione di cassa	0,00	0,00		
Totale Programma 8	Politica regionale unitaria per la tutela della salute (solo per le Regioni)	0,00	previsione di competenza	0,00	0,00	0,00	0,00
			di cui già impegnato*		0,00	0,00	0,00
			di cui fondo pluriennale vincolato	0,00	0,00	0,00	0,00
			previsione di cassa	0,00	0,00		
Totale Missione 13	Tutela della salute	0,00	previsione di competenza	0,00	0,00	0,00	0,00
			di cui già impegnato*		0,00	0,00	0,00
			di cui fondo pluriennale vincolato	0,00	0,00	0,00	0,00
			previsione di cassa	0,00	0,00		
MISSIONE 14	Sviluppo economico e competitività						
1401 Programma 1	Industria, PMI e Artigianato						
TITOLO		0,00	previsione di competenza	0,00	0,00	0,00	0,00
			di cui già impegnato*		0,00	0,00	0,00
			di cui fondo pluriennale vincolato	0,00	0,00	0,00	0,00
			previsione di cassa	0,00	0,00		
Totale Programma 1	Industria, PMI e Artigianato	0,00	previsione di competenza	0,00	0,00	0,00	0,00
			di cui già impegnato*		0,00	0,00	0,00
			di cui fondo pluriennale vincolato	0,00	0,00	0,00	0,00
			previsione di cassa	0,00	0,00		
1402 Programma 2	Commercio - reti distributive - tutela dei consumatori						

BILANCIO DI PREVISIONE

SPESE

MISSIONE, PROGRAMMA, TITOLO	DENOMINAZIONE	RESIDUI PRESUNTI AL TERMINE DELL'ESERCIZIO PRECEDENTE QUELLO CUI SI RIFERISCE IL BILANCIO		PREVISIONI DEFINITIVE DELL'ANNO PRECEDENTE QUELLO CUI SI RIFERISCE IL BILANCIO	PREVISIONI DEL BILANCIO PLURIENNALE		
					Previsioni anno 2017	Previsioni dell'anno 2018	Previsioni dell'anno 2019
1402 Programma 2	**Commercio - reti distributive - tutela dei consumatori**						
TITOLO 1	Spese correnti	0,00	previsione di competenza	50,00	50,00	50,00	50,00
			di cui già impegnato*		0,00	0,00	0,00
			di cui fondo pluriennale vincolato	0,00	0,00	0,00	0,00
			previsione di cassa	50,00	50,00		
Totale Programma 2	**Commercio - reti distributive - tutela dei consumatori**	0,00	previsione di competenza	50,00	50,00	50,00	50,00
			di cui già impegnato*		0,00	0,00	0,00
			di cui fondo pluriennale vincolato	0,00	0,00	0,00	0,00
			previsione di cassa	50,00	50,00		
1403 Programma 3	**Ricerca e innovazione**						
TITOLO		0,00	previsione di competenza	0,00	0,00	0,00	0,00
			di cui già impegnato*		0,00	0,00	0,00
			di cui fondo pluriennale vincolato	0,00	0,00	0,00	0,00
			previsione di cassa	0,00	0,00		
Totale Programma 3	**Ricerca e innovazione**	0,00	previsione di competenza	0,00	0,00	0,00	0,00
			di cui già impegnato*		0,00	0,00	0,00
			di cui fondo pluriennale vincolato	0,00	0,00	0,00	0,00
			previsione di cassa	0,00	0,00		
1404 Programma 4	**Reti e altri servizi di pubblica utilità**						
TITOLO 1	Spese correnti	7.775,55	previsione di competenza	3.000,00	4.306,59	4.306,59	4.306,59
			di cui già impegnato*		0,00	0,00	0,00
			di cui fondo pluriennale vincolato	0,00	0,00	0,00	0,00
			previsione di cassa	8.365,87	12.082,14		
Totale Programma 4	**Reti e altri servizi di pubblica utilità**	7.775,55	previsione di competenza	3.000,00	4.306,59	4.306,59	4.306,59
			di cui già impegnato*		0,00	0,00	0,00
			di cui fondo pluriennale vincolato	0,00	0,00	0,00	0,00
			previsione di cassa	8.365,87	12.082,14		
1405 Programma 5	**Politica regionale unitaria per lo sviluppo economico e la competitività (solo per le Regioni)**						
TITOLO		0,00	previsione di competenza	0,00	0,00	0,00	0,00
			di cui già impegnato*		0,00	0,00	0,00
			di cui fondo pluriennale vincolato	0,00	0,00	0,00	0,00
			previsione di cassa	0,00	0,00		

BILANCIO DI PREVISIONE

SPESE

MISSIONE, PROGRAMMA, TITOLO	DENOMINAZIONE	RESIDUI PRESUNTI AL TERMINE DELL'ESERCIZIO PRECEDENTE QUELLO CUI SI RIFERISCE IL BILANCIO		PREVISIONI DEFINITIVE DELL'ANNO PRECEDENTE QUELLO CUI SI RIFERISCE IL BILANCIO	PREVISIONI DEL BILANCIO PLURIENNALE		
					Previsioni anno 2017	Previsioni dell'anno 2018	Previsioni dell'anno 2019
1405 Programma 5	Politica regionale unitaria per lo sviluppo economico e la competitività (solo per le Regioni)						
Totale Programma 5	Politica regionale unitaria per lo sviluppo economico e la competitività (solo per le Regioni)	0,00	previsione di competenza	0,00	0,00	0,00	0,00
			di cui già impegnato*		0,00	0,00	0,00
			di cui fondo pluriennale vincolato	0,00	0,00	0,00	0,00
			previsione di cassa	0,00	0,00		
Totale Missione 14	Sviluppo economico e competitività	7.775,55	previsione di competenza	3.059,00	4.356,59	4.356,59	4.356,59
			di cui già impegnato*		0,00	0,00	0,00
			di cui fondo pluriennale vincolato	0,00	0,00	0,00	0,00
			previsione di cassa	8.415,87	12.132,14		
MISSIONE 15	Politiche per il lavoro e la formazione professionale						
1501 Programma 1	Servizi per lo sviluppo del mercato del lavoro						
TITOLO		0,00	previsione di competenza	0,00	0,00	0,00	0,00
			di cui già impegnato*		0,00	0,00	0,00
			di cui fondo pluriennale vincolato	0,00	0,00	0,00	0,00
			previsione di cassa	0,00	0,00		
Totale Programma 1	Servizi per lo sviluppo del mercato del lavoro	0,00	previsione di competenza	0,00	0,00	0,00	0,00
			di cui già impegnato*		0,00	0,00	0,00
			di cui fondo pluriennale vincolato	0,00	0,00	0,00	0,00
			previsione di cassa	0,00	0,00		
1502 Programma 2	Formazione professionale						
TITOLO		0,00	previsione di competenza	0,00	0,00	0,00	0,00
			di cui già impegnato*		0,00	0,00	0,00
			di cui fondo pluriennale vincolato	0,00	0,00	0,00	0,00
			previsione di cassa	0,00	0,00		
Totale Programma 2	Formazione professionale	0,00	previsione di competenza	0,00	0,00	0,00	0,00
			di cui già impegnato*		0,00	0,00	0,00
			di cui fondo pluriennale vincolato	0,00	0,00	0,00	0,00
			previsione di cassa	0,00	0,00		
1503 Programma 3	Sostegno all'occupazione						
TITOLO		0,00	previsione di competenza	0,00	0,00	0,00	0,00
			di cui già impegnato*		0,00	0,00	0,00
			di cui fondo pluriennale vincolato	0,00	0,00	0,00	0,00
			previsione di cassa	0,00	0,00		

BILANCIO DI PREVISIONE

SPESE

MISSIONE, PROGRAMMA, TITOLO	DENOMINAZIONE	RESIDUI PRESUNTI AL TERMINE DELL'ESERCIZIO PRECEDENTE QUELLO CUI SI RIFERISCE IL BILANCIO		PREVISIONI DEFINITIVE DELL'ANNO PRECEDENTE QUELLO CUI SI RIFERISCE IL BILANCIO	PREVISIONI DEL BILANCIO PLURIENNALE		
					Previsioni anno 2017	Previsioni dell'anno 2018	Previsioni dell'anno 2019
1503 Programma 3	Sostegno all'occupazione						
Totale Programma 3	Sostegno all'occupazione	0,00	previsione di competenza	0,00	0,00	0,00	0,00
			di cui già impegnato*		0,00	0,00	0,00
			di cui fondo pluriennale vincolato	0,00	0,00	0,00	0,00
			previsione di cassa	0,00	0,00		
1504 Programma 4	Politica regionale unitaria per il lavoro e la formazione professionale (solo per le Regioni)						
TITOLO		0,00	previsione di competenza	0,00	0,00	0,00	0,00
			di cui già impegnato*		0,00	0,00	0,00
			di cui fondo pluriennale vincolato	0,00	0,00	0,00	0,00
			previsione di cassa	0,00	0,00		
Totale Programma 4	Politica regionale unitaria per il lavoro e la formazione professionale (solo per le Regioni)	0,00	previsione di competenza	0,00	0,00	0,00	0,00
			di cui già impegnato*		0,00	0,00	0,00
			di cui fondo pluriennale vincolato	0,00	0,00	0,00	0,00
			previsione di cassa	0,00	0,00		
Totale Missione 15	Politiche per il lavoro e la formazione professionale	0,00	previsione di competenza	0,00	0,00	0,00	0,00
			di cui già impegnato*		0,00	0,00	0,00
			di cui fondo pluriennale vincolato	0,00	0,00	0,00	0,00
			previsione di cassa	0,00	0,00		
MISSIONE 16	Agricoltura, politiche agroalimentari e pesca						
1601 Programma 1	Sistema Agroalimentare						
TITOLO		0,00	previsione di competenza	0,00	0,00	0,00	0,00
			di cui già impegnato*		0,00	0,00	0,00
			di cui fondo pluriennale vincolato	0,00	0,00	0,00	0,00
			previsione di cassa	0,00	0,00		
Totale Programma 1	Sistema Agroalimentare	0,00	previsione di competenza	0,00	0,00	0,00	0,00
			di cui già impegnato*		0,00	0,00	0,00
			di cui fondo pluriennale vincolato	0,00	0,00	0,00	0,00
			previsione di cassa	0,00	0,00		
1602 Programma 2	Caccia e pesca						
TITOLO		0,00	previsione di competenza	0,00	0,00	0,00	0,00
			di cui già impegnato*		0,00	0,00	0,00
			di cui fondo pluriennale vincolato	0,00	0,00	0,00	0,00
			previsione di cassa	0,00	0,00		

BILANCIO DI PREVISIONE

SPESE

MISSIONE, PROGRAMMA, TITOLO	DENOMINAZIONE	RESIDUI PRESUNTI AL TERMINE DELL'ESERCIZIO PRECEDENTE QUELLO CUI SI RIFERISCE IL BILANCIO		PREVISIONI DEFINITIVE DELL'ANNO PRECEDENTE QUELLO CUI SI RIFERISCE IL BILANCIO	PREVISIONI DEL BILANCIO PLURIENNALE		
					Previsioni anno 2017	Previsioni dell'anno 2018	Previsioni dell'anno 2019
1602 Programma 2	Caccia e pesca						
Totale Programma 2	Caccia e pesca	0,00	previsione di competenza	0,00	0,00	0,00	0,00
			di cui già impegnato*		0,00	0,00	0,00
			di cui fondo pluriennale vincolato	0,00	0,00	0,00	0,00
			previsione di cassa	0,00	0,00		
Totale Missione 16	Agricoltura, politiche agroalimentari e pesca	0,00	previsione di competenza	0,00	0,00	0,00	0,00
			di cui già impegnato*		0,00	0,00	0,00
			di cui fondo pluriennale vincolato	0,00	0,00	0,00	0,00
			previsione di cassa	0,00	0,00		
MISSIONE 17	Energia e diversificazione delle fonti energetiche						
1701 Programma 1	Fonti energetiche						
TITOLO		0,00	previsione di competenza	0,00	0,00	0,00	0,00
			di cui già impegnato*		0,00	0,00	0,00
			di cui fondo pluriennale vincolato	0,00	0,00	0,00	0,00
			previsione di cassa	0,00	0,00		
Totale Programma 1	Fonti energetiche	0,00	previsione di competenza	0,00	0,00	0,00	0,00
			di cui già impegnato*		0,00	0,00	0,00
			di cui fondo pluriennale vincolato	0,00	0,00	0,00	0,00
			previsione di cassa	0,00	0,00		
Totale Missione 17	Energia e diversificazione delle fonti energetiche	0,00	previsione di competenza	0,00	0,00	0,00	0,00
			di cui già impegnato*		0,00	0,00	0,00
			di cui fondo pluriennale vincolato	0,00	0,00	0,00	0,00
			previsione di cassa	0,00	0,00		
MISSIONE 18	Relazioni con le altre autonomie territoriali e locali						
1801 Programma 1	Relazioni finanziarie con le altre autonomie territoriali						
TITOLO		0,00	previsione di competenza	0,00	0,00	0,00	0,00
			di cui già impegnato*		0,00	0,00	0,00
			di cui fondo pluriennale vincolato	0,00	0,00	0,00	0,00
			previsione di cassa	0,00	0,00		
Totale Programma 1	Relazioni finanziarie con le altre autonomie territoriali	0,00	previsione di competenza	0,00	0,00	0,00	0,00
			di cui già impegnato*		0,00	0,00	0,00
			di cui fondo pluriennale vincolato	0,00	0,00	0,00	0,00
			previsione di cassa	0,00	0,00		
1802 Programma 2	Federalismo fiscale regionale in attuazione del dlgs n.68/2011						

BILANCIO DI PREVISIONE

SPESE

MISSIONE, PROGRAMMA, TITOLO	DENOMINAZIONE	RESIDUI PRESUNTI AL TERMINE DELL'ESERCIZIO PRECEDENTE QUELLO CUI SI RIFERISCE IL BILANCIO		PREVISIONI DEFINITIVE DELL'ANNO PRECEDENTE QUELLO CUI SI RIFERISCE IL BILANCIO	PREVISIONI DEL BILANCIO PLURIENNALE		
					Previsioni anno 2017	Previsioni dell'anno 2018	Previsioni dell'anno 2019
1802 Programma 2	Federalismo fiscale regionale in attuazione del dlgs n.68/2011						
TITOLO		0,00	previsione di competenza	0,00	0,00	0,00	0,00
			di cui già impegnato*		0,00	0,00	0,00
			di cui fondo pluriennale vincolato	0,00	0,00	0,00	0,00
			previsione di cassa	0,00	0,00		
Totale Programma 2	Federalismo fiscale regionale in attuazione del dlgs n.68/2011	0,00	previsione di competenza	0,00	0,00	0,00	0,00
			di cui già impegnato*		0,00	0,00	0,00
			di cui fondo pluriennale vincolato	0,00	0,00	0,00	0,00
			previsione di cassa	0,00	0,00		
Totale Missione 18	Relazioni con le altre autonomie territoriali e locali	0,00	previsione di competenza	0,00	0,00	0,00	0,00
			di cui già impegnato*		0,00	0,00	0,00
			di cui fondo pluriennale vincolato	0,00	0,00	0,00	0,00
			previsione di cassa	0,00	0,00		
MISSIONE 19	Relazioni internazionali						
1901 Programma 1	Relazioni internazionali e Cooperazione allo sviluppo						
TITOLO		0,00	previsione di competenza	0,00	0,00	0,00	0,00
			di cui già impegnato*		0,00	0,00	0,00
			di cui fondo pluriennale vincolato	0,00	0,00	0,00	0,00
			previsione di cassa	0,00	0,00		
Totale Programma 1	Relazioni internazionali e Cooperazione allo sviluppo	0,00	previsione di competenza	0,00	0,00	0,00	0,00
			di cui già impegnato*		0,00	0,00	0,00
			di cui fondo pluriennale vincolato	0,00	0,00	0,00	0,00
			previsione di cassa	0,00	0,00		
Totale Missione 19	Relazioni internazionali	0,00	previsione di competenza	0,00	0,00	0,00	0,00
			di cui già impegnato*		0,00	0,00	0,00
			di cui fondo pluriennale vincolato	0,00	0,00	0,00	0,00
			previsione di cassa	0,00	0,00		
MISSIONE 20	Fondi da ripartire						
2001 Programma 1	Fondo di riserva						
TITOLO 1	Spese correnti	0,00	previsione di competenza	8.130,31	22.212,00	21.360,57	21.599,91
			di cui già impegnato*		0,00	0,00	0,00
			di cui fondo pluriennale vincolato	0,00	0,00	0,00	0,00
			previsione di cassa	35.000,00	59.712,00		

BILANCIO DI PREVISIONE

SPESE

MISSIONE, PROGRAMMA, TITOLO	DENOMINAZIONE	RESIDUI PRESUNTI AL TERMINE DELL'ESERCIZIO PRECEDENTE QUELLO CUI SI RIFERISCE IL BILANCIO		PREVISIONI DEFINITIVE DELL'ANNO PRECEDENTE QUELLO CUI SI RIFERISCE IL BILANCIO	PREVISIONI DEL BILANCIO PLURIENNALE		
					Previsioni anno 2017	Previsioni dell'anno 2018	Previsioni dell'anno 2019
2001 Programma 1	**Fondo di riserva**						
Totale Programma 1	**Fondo di riserva**	0,00	previsione di competenza	8.130,31	22.212,00	21.360,57	21.599,91
			di cui già impegnato*		0,00	0,00	0,00
			di cui fondo pluriennale vincolato	0,00	0,00	0,00	0,00
			previsione di cassa	35.000,00	59.712,00		
2002 Programma 2	**Fondo crediti di dubbia esigibilità**						
TITOLO 1	Spese correnti	0,00	previsione di competenza	320.381,74	316.867,40	329.633,13	308.200,25
			di cui già impegnato*		0,00	0,00	0,00
			di cui fondo pluriennale vincolato	0,00	0,00	0,00	0,00
			previsione di cassa	0,00	0,00		
Totale Programma 2	**Fondo crediti di dubbia esigibilità**	0,00	previsione di competenza	320.381,74	316.867,40	329.633,13	308.200,25
			di cui già impegnato*		0,00	0,00	0,00
			di cui fondo pluriennale vincolato	0,00	0,00	0,00	0,00
			previsione di cassa	0,00	0,00		
2003 Programma 3	**Altri fondi**						
TITOLO 1	Spese correnti	0,00	previsione di competenza	43.164,58	68.162,14	65.162,14	65.162,14
			di cui già impegnato*		0,00	0,00	0,00
			di cui fondo pluriennale vincolato	0,00	0,00	0,00	0,00
			previsione di cassa	0,00	0,00		
TITOLO 2	Spese in conto capitale	0,00	previsione di competenza	0,00	0,00	0,00	0,00
			di cui già impegnato*		0,00	0,00	0,00
			di cui fondo pluriennale vincolato	0,00	0,00	0,00	0,00
			previsione di cassa	0,00	0,00		
Totale Programma 3	**Altri fondi**	0,00	previsione di competenza	43.164,58	68.162,14	65.162,14	65.162,14
			di cui già impegnato*		0,00	0,00	0,00
			di cui fondo pluriennale vincolato	0,00	0,00	0,00	0,00
			previsione di cassa	0,00	0,00		
Totale Missione 20	**Fondi da ripartire**	0,00	previsione di competenza	371.676,63	467.241,54	416.155,84	394.962,30
			di cui già impegnato*		0,00	0,00	0,00
			di cui fondo pluriennale vincolato	0,00	0,00	0,00	0,00
			previsione di cassa	35.000,00	59.712,00		
MISSIONE 50	**Debito pubblico**						
5001 Programma 1	**Quota interessi ammortamento mutui e prestiti obbligazionari**						

BILANCIO DI PREVISIONE

SPESE

MISSIONE, PROGRAMMA, TITOLO	DENOMINAZIONE	RESIDUI PRESUNTI AL TERMINE DELL'ESERCIZIO PRECEDENTE QUELLO CUI SI RIFERISCE IL BILANCIO		PREVISIONI DEFINITIVE DELL'ANNO PRECEDENTE QUELLO CUI SI RIFERISCE IL BILANCIO	PREVISIONI DEL BILANCIO PLURIENNALE		
					Previsioni anno 2017	Previsioni dell'anno 2018	Previsioni dell'anno 2019
5001 Programma 1	Quota interessi ammortamento mutui e prestiti obbligazionari						
TITOLO 1	Spese correnti	0,00	previsione di competenza	18.730,00	20.848,20	16.623,44	12.532,51
			di cui già impegnato*		0,00	0,00	0,00
			di cui fondo pluriennale vincolato	0,00	0,00	0,00	0,00
			previsione di cassa	18.730,00	20.848,20		
Totale Programma 1	**Quota interessi ammortamento mutui e prestiti obbligazionari**	0,00	previsione di competenza	18.730,00	20.848,20	16.623,44	12.532,51
			di cui già impegnato*		0,00	0,00	0,00
			di cui fondo pluriennale vincolato	0,00	0,00	0,00	0,00
			previsione di cassa	18.730,00	20.848,20		
5002 Programma 2	Quota capitale ammortamento mutui e prestiti obbligazionari						
TITOLO 4	Rimborso Prestiti	0,00	previsione di competenza	84.440,08	88.974,14	92.138,90	75.478,91
			di cui già impegnato*		0,00	0,00	0,00
			di cui fondo pluriennale vincolato	0,00	0,00	0,00	0,00
			previsione di cassa	84.440,08	88.974,14		
Totale Programma 2	**Quota capitale ammortamento mutui e prestiti obbligazionari**	0,00	previsione di competenza	84.440,08	88.974,14	92.138,90	75.478,91
			di cui già impegnato*		0,00	0,00	0,00
			di cui fondo pluriennale vincolato	0,00	0,00	0,00	0,00
			previsione di cassa	84.440,08	88.974,14		
Totale Missione 50	**Debito pubblico**	0,00	previsione di competenza	103.170,08	109.822,34	108.762,34	88.011,42
			di cui già impegnato*		0,00	0,00	0,00
			di cui fondo pluriennale vincolato	0,00	0,00	0,00	0,00
			previsione di cassa	103.170,08	109.822,34		
MISSIONE 60	Anticipazioni finanziarie						
6001 Programma 1	Restituzione anticipazione di tesoreria						
TITOLO 5	Chiusura Anticipazioni ricevute da istituto tesoriere/cassiere	0,00	previsione di competenza	927.000,00	867.279,81	867.279,81	867.279,81
			di cui già impegnato*		0,00	0,00	0,00
			di cui fondo pluriennale vincolato	0,00	0,00	0,00	0,00
			previsione di cassa	927.000,00	867.279,81		
Totale Programma 1	**Restituzione anticipazione di tesoreria**	0,00	previsione di competenza	927.000,00	867.279,81	867.279,81	867.279,81
			di cui già impegnato*		0,00	0,00	0,00
			di cui fondo pluriennale vincolato	0,00	0,00	0,00	0,00
			previsione di cassa	927.000,00	867.279,81		

BILANCIO DI PREVISIONE

SPESE

MISSIONE, PROGRAMMA, TITOLO	DENOMINAZIONE	RESIDUI PRESUNTI AL TERMINE DELL'ESERCIZIO PRECEDENTE QUELLO CUI SI RIFERISCE IL BILANCIO		PREVISIONI DEFINITIVE DELL'ANNO PRECEDENTE QUELLO CUI SI RIFERISCE IL BILANCIO	PREVISIONI DEL BILANCIO PLURIENNALE		
					Previsioni anno 2017	Previsioni dell'anno 2018	Previsioni dell'anno 2019
Totale Missione 60	Anticipazioni finanziarie	0,00	previsione di competenza	927.000,00	867.279,81	867.279,81	867.279,81
			di cui già impegnato*		0,00	0,00	0,00
			di cui fondo pluriennale vincolato	0,00	0,00	0,00	0,00
			previsione di cassa	927.000,00	867.279,81		
MISSIONE 99	**Servizi per conto terzi**						
9901 Programma 1	**Servizi per conto terzi e Partite di giro**						
TITOLO 7	Uscite per conto terzi e partite di giro	100.474,35	previsione di competenza	6.873.095,83	6.974.351,67	6.974.351,67	6.974.351,67
			di cui già impegnato*		0,00	0,00	0,00
			di cui fondo pluriennale vincolato	0,00	0,00	0,00	0,00
			previsione di cassa	6.893.036,70	7.074.826,02		
Totale Programma 1	Servizi per conto terzi e Partite di giro	100.474,35	previsione di competenza	6.873.095,83	6.974.351,67	6.974.351,67	6.974.351,67
			di cui già impegnato*		0,00	0,00	0,00
			di cui fondo pluriennale vincolato	0,00	0,00	0,00	0,00
			previsione di cassa	6.893.036,70	7.074.826,02		
9902 Programma 2	**Anticipazioni per il finanziamento del SSN**						
TITOLO		0,00	previsione di competenza	0,00	0,00	0,00	0,00
			di cui già impegnato*		0,00	0,00	0,00
			di cui fondo pluriennale vincolato	0,00	0,00	0,00	0,00
			previsione di cassa	0,00	0,00		
Totale Programma 2	Anticipazioni per il finanziamento del SSN	0,00	previsione di competenza	0,00	0,00	0,00	0,00
			di cui già impegnato*		0,00	0,00	0,00
			di cui fondo pluriennale vincolato	0,00	0,00	0,00	0,00
			previsione di cassa	0,00	0,00		
Totale Missione 99	Servizi per conto terzi	100.474,35	previsione di competenza	6.873.095,83	6.974.351,67	6.974.351,67	6.974.351,67
			di cui già impegnato*		0,00	0,00	0,00
			di cui fondo pluriennale vincolato	0,00	0,00	0,00	0,00
			previsione di cassa	6.893.036,70	7.074.826,02		
TOTALE MISSIONI		1.820.498,24	previsione di competenza	24.520.926,43	23.401.988,91	30.806.551,30	15.936.454,91
			di cui già impegnato*		280.170,41	0,00	0,00
			di cui fondo pluriennale vincolato	100.276,41	0,00	0,00	0,00
			previsione di cassa	25.178.682,20	24.864.657,61		

BILANCIO DI PREVISIONE

SPESE

MISSIONE, PROGRAMMA, TITOLO	DENOMINAZIONE	RESIDUI PRESUNTI AL TERMINE DELL'ESERCIZIO PRECEDENTE QUELLO CUI SI RIFERISCE IL BILANCIO		PREVISIONI DEFINITIVE DELL'ANNO PRECEDENTE QUELLO CUI SI RIFERISCE IL BILANCIO	PREVISIONI DEL BILANCIO PLURIENNALE		
					Previsioni anno 2017	Previsioni dell'anno 2018	Previsioni dell'anno 2019
TOTALE GENERALE DELLE SPESE		1.820.498,24	previsione di competenza	24.526.679,80	23.400.842,28	30.812.304,67	15.102.208,28
			di cui già impegnato*		286.176,41	0,00	0,00
			di cui fondo pluriennale vincolato	100.276,41	0,00	0,00	0,00
			previsione di cassa	25.178.682,20	24.864.057,61		



PREVISIONI DEFINITIVE DELL'ANNO PRECEDENTE QUELLO CUI SI RIFERISCE IL

COMUNE DI TORRETTA

90040 (PA)
C.F. 80020560829 P. IVA 00744660820

BILANCIO DI PREVISIONE PLURIENNALE
PARTE PRIMA - ENTRATE
ESERCIZIO: 2017

		PREVISIONI DEFINITIVE DELL'ANNO PRECEDENTE QUELLO CUI SI RIFERISCE IL BILANCIO	PREVISIONI DEL BILANCIO PLURIENNALE		
			Previsioni dell'anno 2017	Previsioni dell'anno 2018	Previsioni dell'anno 2019
Fondo pluriennale vincolato per spese correnti	previsioni di competenza	28.983,75	68.440,50	0,00	0,00
Fondo pluriennale vincolato per spese in conto capitale	previsioni di competenza	450.029,04	31.835,91	0,00	0,00
Utilizzo avanzo di Amministrazione	previsioni di competenza	291.757,62	294.262,47		
- di cui avanzo utilizzato anticipatamente	previsioni di competenza		0,00		
- di cui Utilizzo Fondo anticipazioni di liquidità (DL 35/2013 e succesive modifiche e rifinanziamenti) - solo per le Regioni"					
Fondo di Cassa all'1/1/esercizio di riferimento	previsioni di cassa		2.406.980,01		

BILANCIO DI PREVISIONE

RIEPILOGO GENERALE DELLE ENTRATE PER TITOLI 2017

TITOLO TIPOLOGIA	DENOMINAZIONE	RESIDUI PRESUNTI AL TERMINE DELL'ESERCIZIO PRECEDENTE QUELLO CUI SI RIFERISCE IL BILANCIO		PREVISIONI DEFINITIVE DELL'ANNO PRECEDENTE QUELLO CUI SI RIFERISCE IL BILANCIO	Previsioni anno 2017	Previsioni dell'anno 2018	Previsioni dell'anno 2019
TITOLO 1	Entrate correnti di natura tributaria e contributiva	4.020.725,25	Previsione di competenza	2.294.534,19	2.151.117,80	2.100.617,80	2.050.617,80
			Previsione di cassa	3.104.290,00	2.790.842,31		
TITOLO 2	Trasferimenti correnti	795.498,65	Previsione di competenza	1.546.372,21	2.169.714,85	2.381.360,34	2.359.549,42
			Previsione di cassa	2.100.514,88	2.817.902,12		
TITOLO 3	Entrate extratributarie	781.383,90	Previsione di competenza	120.791,71	45.651,31	46.111,31	42.161,31
			Previsione di cassa	270.310,56	77.865,51		
TITOLO 4	Entrate in conto capitale	205.745,42	Previsione di competenza	11.994.115,45	10.804.187,96	18.442.583,74	2.808.248,27
			Previsione di cassa	12.278.646,69	11.009.933,38		
TITOLO 5	Entrate da riduzione di attività finanziarie	0,00	Previsione di competenza	0,00	0,00	0,00	0,00
			Previsione di cassa	0,00	0,00		
TITOLO 6	Accensione Prestiti	0,00	Previsione di competenza	0,00	0,00	0,00	0,00
			Previsione di cassa	0,00	0,00		
TITOLO 7	Anticipazioni da istituto tesoriere/cassiere	0,00	Previsione di competenza	927.000,00	867.279,81	867.279,81	867.279,81
			Previsione di cassa	927.000,00	867.279,81		
TITOLO 9	Entrate per conto terzi e partite di giro	28.496,20	Previsione di competenza	6.873.095,83	6.974.351,67	6.974.351,67	6.974.351,67
			Previsione di cassa	6.881.875,59	7.002.847,87		
	TOTALE TITOLI	5.831.849,42	Previsione di competenza	23.755.909,39	23.012.303,40	30.812.304,67	15.102.208,28
			Previsione di cassa	25.562.637,72	24.566.671,00		
	TOTALE GENERALE DELLE ENTRATE	5.831.849,42	Previsione di competenza	24.526.679,80	23.406.842,28	30.812.304,67	15.102.208,28
			Previsione di cassa	25.562.637,72	26.973.651,01		

COMUNE DI TORRETTA

90040 (PA)
C.F. 80020560829 P. IVA 00744660820

BILANCIO DI PREVISIONE
RIEPILOGO GENERALE DELLE SPESE PER TITOLI
ESERCIZIO: 2017

BILANCIO DI PREVISIONE

RIEPILOGO GENERALE DELLE SPESE PER TITOLI

MISSIONE, PROGRAMMA, TITOLO	DENOMINAZIONE	RESIDUI PRESUNTI AL TERMINE DELL'ESERCIZIO PRECEDENTE QUELLO CUI SI RIFERISCE IL BILANCIO		PREVISIONI DEFINITIVE DELL'ANNO PRECEDENTE QUELLO CUI SI RIFERISCE IL BILANCIO	Previsioni anno 2017	Previsioni dell'anno 2018	Previsioni dell'anno 2019
DISAVANZO DI AMMINISTRAZIONE				5.753,37	5.753,37	5.753,37	5.753,37
TITOLO 1	Spese correnti	1.365.656,88	previsione di competenza	3.954.705,54	4.348.102,41	4.429.028,59	4.370.096,44
			di cui già impegnato*		68.440,50	0,00	0,00
			di cui fondo pluriennale vincolato	68.440,50	0,00	0,00	0,00
			previsione di cassa	4.511.987,37	5.356.229,75		
TITOLO 2	Spese in conto capitale	354.367,01	previsione di competenza	12.681.584,98	11.122.280,88	18.443.752,33	2.809.248,08
			di cui già impegnato*		217.735,91	0,00	0,00
			di cui fondo pluriennale vincolato	31.835,91	0,00	0,00	0,00
			previsione di cassa	12.761.741,58	11.476.647,89		
TITOLO 3	Spese per incremento attività finanziarie	0,00	previsione di competenza	100,00	100,00	0,00	0,00
			di cui già impegnato*		0,00	0,00	0,00
			di cui fondo pluriennale vincolato				
			previsione di cassa	476,47	100,00		
TITOLO 4	Rimborso Prestiti	0,00	previsione di competenza	84.440,08	88.974,14	92.138,90	75.478,91
			di cui già impegnato*		0,00	0,00	0,00
			di cui fondo pluriennale vincolato				
			previsione di cassa	84.440,08	88.974,14		
TITOLO 5	Chiusura Anticipazioni ricevute da istituto tesoriere/cassiere	0,00	previsione di competenza	927.000,00	867.279,81	867.279,81	867.279,81
			di cui già impegnato*		0,00	0,00	0,00
			di cui fondo pluriennale vincolato				
			previsione di cassa	927.000,00	867.279,81		
TITOLO 7	Uscite per conto terzi e partite di giro	100.474,35	previsione di competenza	6.873.095,83	6.974.351,67	6.974.351,67	6.974.351,67
			di cui già impegnato*		0,00	0,00	0,00
			di cui fondo pluriennale vincolato				
			previsione di cassa	6.893.036,70	7.074.826,02		
TOTALE TITOLI		1.820.498,24	previsione di competenza	24.520.926,43	23.401.068,91	30.806.551,30	15.096.454,91
			di cui già impegnato*		286.176,41	0,00	0,00
			di cui fondo pluriennale vincolato	100.276,41	0,00	0,00	0,00
			previsione di cassa	25.178.682,20	24.864.057,61		
TOTALE GENERALE DELLE SPESE		1.820.498,24	previsione di competenza	24.526.679,80	23.406.842,28	30.812.304,67	15.102.208,28
			di cui già impegnato*		286.176,41	0,00	0,00
			di cui fondo pluriennale vincolato	100.276,41	0,00	0,00	0,00
			previsione di cassa	25.178.682,20	24.864.057,61		

* Si tratta di somme, alla data di presentazione del bilancio, già impegnate negli esercizi precedenti sulla base delle autorizzazioni dei precedenti bilanci pluriennali.

COMUNE DI TORRETTA

90040 (PA)
C.F. 80020560829 P. IVA 00744660820

BILANCIO DI PREVISIONE
RIEPILOGO GENERALE DELLE SPESE PER MISSIONE
ESERCIZIO: 2017

BILANCIO DI PREVISIONE

RIEPILOGO GENERALE DELLE SPESE PER MISSIONE

RIEPILOGO DELLE MISSIONI	DENOMINAZIONE	RESIDUI PRESUNTI AL TERMINE DELL'ESERCIZIO PRECEDENTE QUELLO CUI SI RIFERISCE IL BILANCIO		PREVISIONI DEFINITIVE DELL'ANNO PRECEDENTE QUELLO CUI SI RIFERISCE IL BILANCIO	Previsioni anno 2017	Previsioni dell'anno 2018	Previsioni dell'anno 2019
	DISAVANZO DI AMMINISTRAZIONE			5.753,37	5.753,37	5.753,37	5.753,37
Totale Missione 1	**Servizi istituzionali, generali e di gestione**	379.586,62	previsione di competenza	3.016.914,59	2.654.862,93	7.327.831,57	1.230.566,95
			di cui già impegnato*		66.842,06	0,00	0,00
			di cui fondo pluriennale vincolato	66.842,06	0,00	0,00	0,00
			previsione di cassa	3.207.394,74	3.024.449,55		
Totale Missione 2	**Giustizia**	0,00	previsione di competenza	0,00	0,00	0,00	0,00
			di cui già impegnato*		0,00	0,00	0,00
			di cui fondo pluriennale vincolato	0,00	0,00	0,00	0,00
			previsione di cassa	0,00	0,00		
Totale Missione 3	**Ordine pubblico e sicurezza**	18.358,08	previsione di competenza	229.599,00	171.138,59	135.035,67	135.005,89
			di cui già impegnato*		1.598,44	0,00	0,00
			di cui fondo pluriennale vincolato	1.598,44	0,00	0,00	0,00
			previsione di cassa	237.049,45	189.496,67		
Totale Missione 4	**Istruzione e diritto allo studio**	139.306,18	previsione di competenza	552.848,78	390.651,90	1.665.981,31	157.532,94
			di cui già impegnato*		200.054,20	0,00	0,00
			di cui fondo pluriennale vincolato	14.154,20	0,00	0,00	0,00
			previsione di cassa	692.765,91	529.958,08		
Totale Missione 5	**Tutela e valorizzazione dei beni e attività culturali**	0,00	previsione di competenza	5.395,45	1.000,00	1.000,00	1.000,00
			di cui già impegnato*		0,00	0,00	0,00
			di cui fondo pluriennale vincolato	0,00	0,00	0,00	0,00
			previsione di cassa	6.855,75	1.000,00		
Totale Missione 6	**Politiche giovanili, sport e tempo libero**	1.598,31	previsione di competenza	1.504.400,00	219.325,98	1.600.041,42	2.650,00
			di cui già impegnato*		0,00	0,00	0,00
			di cui fondo pluriennale vincolato	0,00	0,00	0,00	0,00
			previsione di cassa	1.506.900,00	220.924,29		
Totale Missione 7	**Turismo**	10.263,00	previsione di competenza	13.200,00	14.700,00	7.200,00	7.200,00
			di cui già impegnato*		0,00	0,00	0,00
			di cui fondo pluriennale vincolato	0,00	0,00	0,00	0,00
			previsione di cassa	22.619,17	24.963,00		
Totale Missione 8	**Assetto del territorio ed edilizia abitativa**	2.108,00	previsione di competenza	46.752,04	146.867,82	127.166,40	127.166,40
			di cui già impegnato*		0,00	0,00	0,00
			di cui fondo pluriennale vincolato	0,00	0,00	0,00	0,00
			previsione di cassa	49.474,65	148.975,82		
Totale Missione 9	**Sviluppo sostenibile e tutela del territorio e dell'ambiente**	798.249,44	previsione di competenza	8.651.080,30	8.724.471,37	3.052.673,52	816.133,52
			di cui già impegnato*		10.681,71	0,00	0,00
			di cui fondo pluriennale vincolato	10.681,71	0,00	0,00	0,00
			previsione di cassa	9.148.544,54	9.522.720,81		

BILANCIO DI PREVISIONE

RIEPILOGO GENERALE DELLE SPESE PER MISSIONE

RIEPILOGO DELLE MISSIONI	DENOMINAZIONE	RESIDUI PRESUNTI AL TERMINE DELL'ESERCIZIO PRECEDENTE QUELLO CUI SI RIFERISCE IL BILANCIO		PREVISIONI DEFINITIVE DELL'ANNO PRECEDENTE QUELLO CUI SI RIFERISCE IL BILANCIO	Previsioni anno 2017	Previsioni dell'anno 2018	Previsioni dell'anno 2019
Totale Missione 10	**Trasporti e diritto alla mobilità**	59.368,22	previsione di competenza	1.259.447,87	1.135.116,06	7.080.426,35	2.855.905,85
			di cui già impegnato*		7.000,00	0,00	0,00
			di cui fondo pluriennale vincolato	7.000,00	0,00	0,00	0,00
			previsione di cassa	1.285.967,89	1.194.484,28		
Totale Missione 11	**Soccorso civile**	0,00	previsione di competenza	12.000,00	3.960,37	3.960,37	3.960,37
			di cui già impegnato*		0,00	0,00	0,00
			di cui fondo pluriennale vincolato	0,00	0,00	0,00	0,00
			previsione di cassa	12.000,00	3.960,37		
Totale Missione 12	**Diritti sociali, politiche sociali e famiglia**	303.410,49	previsione di competenza	951.295,86	1.575.941,94	1.434.328,44	1.430.371,20
			di cui già impegnato*		0,00	0,00	0,00
			di cui fondo pluriennale vincolato	0,00	0,00	0,00	0,00
			previsione di cassa	1.042.487,45	1.879.352,43		
Totale Missione 13	**Tutela della salute**	0,00	previsione di competenza	0,00	0,00	0,00	0,00
			di cui già impegnato*		0,00	0,00	0,00
			di cui fondo pluriennale vincolato	0,00	0,00	0,00	0,00
			previsione di cassa	0,00	0,00		
Totale Missione 14	**Sviluppo economico e competitività**	7.775,55	previsione di competenza	3.050,00	4.356,59	4.356,59	4.356,59
			di cui già impegnato*		0,00	0,00	0,00
			di cui fondo pluriennale vincolato	0,00	0,00	0,00	0,00
			previsione di cassa	8.415,87	12.132,14		
Totale Missione 15	**Politiche per il lavoro e la formazione professionale**	0,00	previsione di competenza	0,00	0,00	0,00	0,00
			di cui già impegnato*		0,00	0,00	0,00
			di cui fondo pluriennale vincolato	0,00	0,00	0,00	0,00
			previsione di cassa	0,00	0,00		
Totale Missione 16	**Agricoltura, politiche agroalimentari e pesca**	0,00	previsione di competenza	0,00	0,00	0,00	0,00
			di cui già impegnato*		0,00	0,00	0,00
			di cui fondo pluriennale vincolato	0,00	0,00	0,00	0,00
			previsione di cassa	0,00	0,00		
Totale Missione 17	**Energia e diversificazione delle fonti energetiche**	0,00	previsione di competenza	0,00	0,00	0,00	0,00
			di cui già impegnato*		0,00	0,00	0,00
			di cui fondo pluriennale vincolato	0,00	0,00	0,00	0,00
			previsione di cassa	0,00	0,00		
Totale Missione 18	**Relazioni con le altre autonomie territoriali e locali**	0,00	previsione di competenza	0,00	0,00	0,00	0,00
			di cui già impegnato*		0,00	0,00	0,00
			di cui fondo pluriennale vincolato	0,00	0,00	0,00	0,00
			previsione di cassa	0,00	0,00		

BILANCIO DI PREVISIONE

RIEPILOGO GENERALE DELLE SPESE PER MISSIONE

RIEPILOGO DELLE MISSIONI	DENOMINAZIONE	RESIDUI PRESUNTI AL TERMINE DELL'ESERCIZIO PRECEDENTE QUELLO CUI SI RIFERISCE IL BILANCIO		PREVISIONI DEFINITIVE DELL'ANNO PRECEDENTE QUELLO CUI SI RIFERISCE IL BILANCIO	Previsioni anno 2017	Previsioni dell'anno 2018	Previsioni dell'anno 2019
Totale Missione 19	**Relazioni internazionali**	0,00	previsione di competenza	0,00	0,00	0,00	0,00
			di cui già impegnato*		0,00	0,00	0,00
			di cui fondo pluriennale vincolato	0,00	0,00	0,00	0,00
			previsione di cassa	0,00	0,00		
Totale Missione 20	**Fondi da ripartire**	0,00	previsione di competenza	371.676,63	407.241,54	416.155,84	394.962,30
			di cui già impegnato*		0,00	0,00	0,00
			di cui fondo pluriennale vincolato	0,00	0,00	0,00	0,00
			previsione di cassa	35.000,00	59.712,00		
Totale Missione 50	**Debito pubblico**	0,00	previsione di competenza	103.170,08	109.822,34	108.762,34	88.011,42
			di cui già impegnato*		0,00	0,00	0,00
			di cui fondo pluriennale vincolato	0,00	0,00	0,00	0,00
			previsione di cassa	103.170,08	109.822,34		
Totale Missione 60	**Anticipazioni finanziarie**	0,00	previsione di competenza	927.000,00	867.279,81	867.279,81	867.279,81
			di cui già impegnato*		0,00	0,00	0,00
			di cui fondo pluriennale vincolato	0,00	0,00	0,00	0,00
			previsione di cassa	927.000,00	867.279,81		
Totale Missione 99	**Servizi per conto terzi**	100.474,35	previsione di competenza	6.873.095,83	6.974.351,67	6.974.351,67	6.974.351,67
			di cui già impegnato*		0,00	0,00	0,00
			di cui fondo pluriennale vincolato	0,00	0,00	0,00	0,00
			previsione di cassa	6.893.036,70	7.074.826,02		
Totale Missioni		1.820.498,24	previsione di competenza	24.520.926,43	23.401.088,91	30.806.551,30	15.096.454,91
			di cui già impegnato*		286.176,41	0,00	0,00
			di cui fondo pluriennale vincolato	100.276,41	0,00	0,00	0,00
			previsione di cassa	25.178.682,20	24.864.057,61		
TOTALE GENERALE DELLE SPESE		1.820.498,24	previsione di competenza	24.520.679,80	23.406.842,28	30.812.304,67	15.102.208,25
			di cui già impegnato*		286.176,41	0,00	0,00
			di cui fondo pluriennale vincolato	100.276,41	0,00	0,00	0,00
			previsione di cassa	25.178.682,20	24.864.057,61		



COMUNE DI TORRETTA

90040 (PA)
C.F. 80020560829 P. IVA 00744660820

QUADRO GENERALE RIASSUNTIVO

ESERCIZIO: 2017

QUADRO GENERALE RIASSUNTIVO

ENTRATE	CASSA ANNO DI RIFERIMENTO BILANCIO 2017	COMPETENZA ANNO DI RIFERIMENTO DEL BILANCIO 2017	ANNO 2018	ANNO 2019	SPESE	CASSA ANNO DI RIFERIMENTO BILANCIO 2017	COMPETENZA ANNO DI RIFERIMENTO DEL BILANCIO 2017	ANNO 2018	ANNO 2019
Fondo di cassa all'inizio dell'esercizio	2.406.980,01								
Utilizzo avanzo di amministrazione		294.262,47			Disavanzo di amministrazione		5.753,37	5.753,37	5.753,37
di cui Utilizzo Fondo anticipazioni di									
Fondo pluriennale vincolato		100.276,41							
Titolo 1 - Entrate correnti di natura	2.790.842,31	2.151.117,80	2.100.617,80	2.050.617,80	Titolo 1 - Spese correnti	5.356.229,75	4.348.102,41	4.429.028,59	4.370.096,44
					- di cui fondo pluriennale vincolato				
Titolo 2 - Trasferimenti correnti	2.817.902,12	2.169.714,85	2.381.360,34	2.359.549,42					
Titolo 3 - Entrate extratributarie	77.865,51	45.651,31	46.111,31	42.161,31					
Titolo 4 - Entrate in conto capitale	11.009.933,38	10.804.187,96	18.442.583,74	2.808.248,27	Titolo 2 - Spese in conto capitale	11.476.647,89	11.122.280,88	18.443.752,33	2.809.248,08
					- di cui fondo pluriennale vincolato				
Titolo 5 - Entrate da riduzione di attività					Titolo 3 - Spese per incremento attività	100,00	100,00		
					- di cui fondo pluriennale vincolato				
Totale entrate finali.....	16.696.543,32	15.170.671,92	22.970.673,19	7.260.576,80	**Totale spese finali.....**	16.832.977,64	15.470.483,29	22.872.780,92	7.179.344,52
Titolo 6 - Accensione Prestiti					Titolo 4 - Rimborso Prestiti	88.974,14	88.974,14	92.138,90	75.478,91
					di cui Fondo anticipazioni di liquidità (DL				
Titolo 7 - Anticipazioni da istituto	867.279,81	867.279,81	867.279,81	867.279,81	Titolo 5 - Chiusura Anticipazioni ricevute	867.279,81	867.279,81	867.279,81	867.279,81
Titolo 9 - Entrate per conto terzi e partite	7.002.847,87	6.974.351,67	6.974.351,67	6.974.351,67	Titolo 7 - Uscite per conto terzi e partite	7.074.826,02	6.974.351,67	6.974.351,67	6.974.351,67
Totale titoli	24.566.671,00	23.012.303,40	30.812.304,67	15.102.208,28	**Totale titoli**	24.864.057,61	23.401.088,91	30.806.551,30	15.096.454,91
TOTALE COMPLESSIVO	26.973.651,01	23.406.842,28	30.812.304,67	15.102.208,28	**TOTALE COMPLESSIVO SPESE**	24.864.057,61	23.406.842,28	30.812.304,67	15.102.208,28
Fondo di cassa finale presunto	2.109.593,40								

COMUNE DI TORRETTA

90040 (PA)
C.F. 80020560829 P. IVA 00744660820

EQUILIBRI DI BILANCIO

ESERCIZIO: 2017

BILANCIO DI PREVISIONE
EQUILIBRI DI BILANCIO

EQUILIBRIO ECONOMICO-FINANZIARIO			COMPETENZA ANNO DI RIFERIMENTO DEL BILANCIO 2017	COMPETENZA ANNO 2018	COMPETENZA ANNO 2019
Fondo di cassa all'inizio dell'esercizio		2.406.980,01			
A) Fondo pluriennale vincolato per spese correnti	(+)		68.440,50	0,00	0,00
AA) Recupero disavanzo di amministrazione esercizio precedente	(-)		5.753,37	5.753,37	5.753,37
B) Entrate Titoli 1.00 - 2.00 - 3.00	(+)		4.366.483,96	4.528.089,45	4.452.328,53
di cui per estinzione anticipata di prestiti			0,00	0,00	0,00
C) Entrate Titolo 4.02.06 - Contributi agli investimenti direttamente destinati al rimborso dei prestiti da amministrazioni pubbliche	(+)		0,00	0,00	0,00
D)Spese Titolo 1.00 - Spese correnti	(-)		4.348.102,41	4.429.028,59	4.370.096,44
di cui:					
- fondo pluriennale vincolato			0,00	0,00	0,00
- fondo svalutazione crediti			316.867,40	329.633,13	308.200,25
E) Spese Titolo 2.04 - Trasferimenti in conto capitale	(-)		0,00	0,00	0,00
F) Spese Titolo 4.00 - Quote di capitale amm.to dei mutui e prestiti obbligazionari	(-)		88.974,14	92.138,90	75.478,91
di cui per estinzione anticipata di prestiti			0,00	0,00	0,00
di cui Fondo anticipazioni di liquidità (DL 35/2013 e successive modifiche e rifinanziamenti)			0,00	0,00	0,00
G) Somma finale (G=A-AA+B+C-D-E-F)			**-7.905,46**	**1.168,59**	**999,81**
ALTRE POSTE DIFFERENZIALI, PER ECCEZIONI PREVISTE DA NORME DI LEGGE E DA PRINCIPI CONTABILI, CHE HANNO EFFETTO SULL'EQUILIBRIO EX ARTICOLO 162, COMMA 6, DEL TESTO UNICO DELLE LEGGI SULL'ORDINAMENTO DEGLI ENTI LOCALI					
H)Utilizzo risultato di amministrazione presunto per spese correnti(**)	(+)		9.242,84		
di cui per estinzione anticipata di prestiti			0,00		
I) Entrate di parte capitale destinate a spese correnti in base a specifiche disposizioni di legge o dei principi contabili	(+)		0,00	0,00	0,00
di cui per estinzione anticipata di prestiti			0,00	0,00	0,00
L) Entrate di parte corrente destinate a spese di investimento in base a specifiche disposizioni di legge o dei principi contabili	(-)		1.337,38	1.168,59	999,81
M) Entrate da accensione di prestiti destinate a estinzione anticipata dei prestiti	(+)		0,00	0,00	0,00
EQUILIBRIO DI PARTE CORRENTE (***)					
O=G+H+I-L+M			**0,00**	**0,00**	**0,00**

BILANCIO DI PREVISIONE
EQUILIBRI DI BILANCIO

EQUILIBRIO ECONOMICO-FINANZIARIO			COMPETENZA ANNO DI RIFERIMENTO DEL BILANCIO 2017	COMPETENZA ANNO 2018	COMPETENZA ANNO 2019
P)Utilizzo risultato di amministrazione presunto per spese di investimento(**)	(+)		285.019,63		
Q) Fondo pluriennale vincolato per spese in conto capitale	(+)		31.835,91	0,00	0,00
R) Entrate Titoli 4.00-5.00-6.00	(+)		10.804.187,96	18.442.583,74	2.808.248,27
di cui per estinzione anticipata di prestiti			0,00	0,00	0,00
C) Entrate Titolo 4.02.06 - Contributi agli investimenti direttamente destinati al rimborso dei prestiti da amministrazioni pubbliche	(-)		0,00	0,00	0,00
I) Entrate di parte capitale destinate a spese correnti in base a specifiche disposizioni di legge o dei principi contabili	(-)		0,00	0,00	0,00
S1) Entrate Titolo 5.02 per Riscossione crediti di breve termine	(-)		0,00	0,00	0,00
S2) Entrate Titolo 5.03 per Riscossione crediti di medio-lungo termine	(-)		0,00	0,00	0,00
T) Entrate Titolo 5.04 relative a Altre entrate per riduzioni di attività finanziaria	(-)		0,00	0,00	0,00
L) Entrate di parte corrente destinate a spese di investimento in base a specifiche disposizioni di legge o dei principi contabili	(+)		1.337,38	1.168,59	999,81
M) Entrate da accensione di prestiti destinate a estinzione anticipata dei prestiti	(-)		0,00	0,00	0,00
U) Spese Titolo 2.00 - Spese in conto capitale	(-)		11.122.280,88	18.443.752,33	2.809.248,08
di cui fondo pluriennale vincolato			0,00	0,00	0,00
V) Spese Titolo 3.01 per Acquisizioni di attività finanziarie	(-)		100,00	0,00	0,00
E) Spese Titolo 2.04 - Trasferimenti in conto capitale	(+)		0,00	0,00	0,00
EQUILIBRIO DI PARTE CAPITALE **Z = P+Q+R-C-I-S1-S2-T+L-M-U-V+E**			**0,00**	**0,00**	**0,00**
S) Entrate Titolo 5.02 per Riscossioni di crediti di breve termine	(+)		0,00	0,00	0,00
S2) Entrate Titolo 5.03 per Riscossione crediti di medio-lungo termine	(+)		0,00	0,00	0,00
T) Entrate Titolo 5.04 relative a Altre entrate per riduzioni di attività finanziaria	(+)		0,00	0,00	0,00
X1) Spese Titolo 3.02 per Concessioni di crediti di breve termine	(-)		0,00	0,00	0,00
X2) Spese Titolo 3.03 per Concessione crediti di medio-lungo termine	(-)		0,00	0,00	0,00
Y) Spese Titolo 3.04 per Altre spese per acquisizioni di attività finanziarie	(-)		0,00	0,00	0,00
EQUILIBRIO FINALE **W = O+Z+S1+S2+T-X1-X2-Y**			**0,00**	**0,00**	**0,00**

C) Si tratta delle entrate in conto capitale relative ai soli contributi agli investimenti destinati al rimborso prestiti corrispondenti alla voce del piano dei conti finanziario con codifica E.4.02.06.00.000.
E) Si tratta delle spese del titolo 2 per trasferimenti in conto capitale corrispondenti alla voce del piano dei conti finanziario con codifica U.2.04.00.00.000.
S1) Si tratta delle entrate del titolo 5 limitatamente alle riscossione crediti di breve termine corrispondenti alla voce del piano dei conti finanziario con codifica E.5.02.00.00.000.
S2) Si tratta delle entrate del titolo 5 limitatamente alle riscossione crediti di medio-lungo termine corrispondenti alla voce del piano dei conti finanziario con codifica E.5.03.00.00.000.
T) Si tratta delle entrate del titolo 5 limitatamente alle altre entrate per riduzione di attività finanziarie corrispondenti alla voce del piano dei conti finanziario con codifica E.5.04.00.00.000.
X1) Si tratta delle spese del titolo 3 limitatamente alle concessione crediti di breve termine corrispondenti alla voce del piano dei conti finanziario con codifica U.3.02.00.00.000.
X2) Si tratta delle spese del titolo 3 limitatamente alle concessione crediti di medio-lungo termine corrispondenti alla voce del piano dei conti finanziario con codifica U.3.03.00.00.000.
Y) Si tratta delle spese del titolo 3 limitatamente alle altre spese per acquisizioni di attività finanziarie corrispondenti alla voce del piano dei conti finanziario con codifica U.3.04.00.00.000.
(**) E' consentito l'utilizzo della sola quota vincolata del risultato di amministrazione presunto. E' consentito l'utilizzo anche della quota accantonata se il bilancio è deliberato a seguito dell'approvazione del prospetto concernente il risultato di amministrazione presunto dell'anno precedente aggiornato sulla base di un pre-consuntivo dell'esercizio precedente. E' consentito l'utilizzo anche della quota destinata agli investimenti e della quota libera del risultato di amministrazione
(***) La somma algebrica finale non può essere inferiore a zero per il rispetto della disposizione di cui all'articolo 162 del testo unico delle leggi sull'ordinamento degli enti locali.



COMUNE DI TORRETTA

90040 (PA)
C.F. 80020560829 P. IVA 00744660820

Risultato presunto di amministrazione

ESERCIZIO: 2017

TABELLA DIMOSTRATIVA DEL RISULTATO DI AMMINISTRAZIONE PRESUNTO (ALL'INIZIO DELL'ESERCIZIO N DI RIFERIMENTO DEL BILANCIO DI PREVISIONE)*

	1) Determinazione del risultato di amministrazione presunto al 31/12 2016	
+	**Risultato di amministrazione iniziale dell'esercizio 2016**	**6.001.625,59**
+	**Fondo pluriennale vincolato iniziale dell'esercizio 2016**	479.012,79
+	Entrate già accertate nell'esercizio 2016	9.022.180,66
-	Uscite già impegnate nell'esercizio 2016	8.736.147,60
+/-	Variazioni dei residui attivi già verificatesi nell'esercizio 2016	-428.623,65
+/-	Variazioni dei residui passivi già verificatesi nell'esercizio 2016	-80.283,40
=	**Risultato di amministrazione dell'esercizio 2016 alla data di redazione del bilancio dell'anno 2017**	**6.418.331,19**
+	Entrate presunte per il restante periodo dell'esercizio 2016	
-	Uscite presunte per il restante periodo dell'esercizio 2016	
+/-	Variazioni dei residui attivi, presunte per il restante periodo	
+/-	Variazioni dei residui passivi, presunte per il restante periodo	
-	Fondo pluriennale vincolato dell'esercizio 2016 (1)	100.276,41
=	**A) Risultato di amministrazione presunto al 31/12 2016 (2)**	**6.318.054,78**

2) Composizione del risultato di amministrazione presunto al 31/12 2016	
Parte accantonata (3)	
Fondo crediti di dubbia esigibilità al 31/12/2016 (4)	4.067.493,09
Accantonamento residui perenti al 31/12/2016 (solo per le regioni) (5)	
Fondo anticipazioni liquidità DL 35 del 2013 e successive modifiche e rifinanziamenti(5)	
Fondo perdite società partecipate(5)	
Fondo contenzioso (5)	101.000,00
Altri Accantonamenti (5)	6.861,72
Totale parte accantonata	**4.175.354,81**
Parte vincolata	
Vincoli derivanti da leggi e dai principi contabili	10.068,81
Vincoli derivanti da trasferimenti	6.480,57
Vincoli derivanti dalla contrazione di mutui	1.852.669,17
Vincoli formalmente attribuiti dall'ente	
Altri vincoli	
C) Totale parte vincolata	**1.869.218,55**
Parte destinata agli investimenti	
D) Totale destinata agli investimenti	381.469,23
E) Totale parte disponibile (E=A-B-C-D)	**-107.987,81**
Se E è negativo, tale importo è iscritto tra le spese del bilancio di previsione dell'esercizio N (6)	

3) Utilizzo quote vincolate del risultato di amministrazione presunto al 31/12 2016 :	
Utilizzo quota vincolata	
Utilizzo vincoli derivanti da leggi e dai principi contabili	
Utilizzo vincoli derivanti da trasferimenti	
Utilizzo vincoli derivanti dalla contrazione di mutui	
Utilizzo vincoli formalmente attribuiti dall'ente	
Utilizzo altri vincoli	
Totale utilizzo avanzo di amministrazione presunto	

TABELLA DIMOSTRATIVA DEL RISULTATO DI AMMINISTRAZIONE PRESUNTO (ALL'INIZIO DELL'ESERCIZIO N DI RIFERIMENTO DEL BILANCIO DI PREVISIONE)*

(1) Indicare l'importo del fondo pluriennale vincolato totale stanziato in entrata del bilancio di previsione per l'esercizio N.
(2) Se negativo, le regioni indicano in nota la quota del disavanzo corrispondente al debito autorizzato e non contratto, distintamente da quella derivante dalla gestione ordinaria.
(3) Non comprende il fondo pluriennale vincolato.
(4) Indicare l'importo del fondo crediti di dubbia esigibilità risultante nel prospetto del risultato di amministrazione allegato al consuntivo dell'esercizio N-2, incrementato dell'accantonamento al fondo crediti di dubbia esigibilità stanziato nel bilancio di previsione N-1 (importo aggiornato), al netto degli eventuali utilizzi del fondo successivi all'approvazione del consuntivo N-2. Se il bilancio di previsione dell'esercizio N-1 è approvato nel corso dell'esercizio N, indicare, sulla base dei dati di preconsuntivo o di consuntivo, l'importo del fondo crediti di dubbia esigibilità indicato nel prospetto del risultato di amministrazione del rendiconto dell'esercizio N-1.
(5) Indicare l'importo del fondo ..... risultante nel prospetto del risultato di amministrazione allegato al consuntivo dell'esercizio N-2, incrementato dell'importo realtivo al fondo ..... stanziato nel bilancio di previsione N-1 (importo aggiornato), al netto degli eventuali utilizzi del fondo successivi all'approvazione del consuntivo N-2. Se il bilancio di previsione dell'esercizio N è approvato nel corso dell'esercizio N, indicare, sulla base dei dati di preconsuntivo o di consuntivo, l'importo del fondo ..... indicato nel prospetto del risultato di amministrazione del rendiconto dell'esercizio N.
(6) In caso di risultato negativo le regioni iscrivono nel passivo del bilanciodi previsione N l'importo di cui alla lettera E, al netto dell'ammontare di debito autorizzato alla data del 31 dicembre N-1 non ancora contratto. A decorrere dal 2016 si fa riferimento all'ammontare del debito autorizzato alla data del 31 dicembre 2015.



COMUNE DI TORRETTA
C.F. 80020560829 P. IVA 00744660820
90040 (PA)

COMPOSIZIONE PER MISSIONI E PROGRAMMI DEL FONDO PLURIENNALE VINCOLATO DELL'ESERCIZIO 2017 DI RIFERIMENTO DEL BILANCIO

MISSIONI E PROGRAMMI	Fondo pluriennale vincolato al 31 dicembre dell'esercizio 2016	Spese impegnate negli esercizi precedenti con copertura costituita dal fondo pluriennale vincolato e imputate all'esercizio 2017	Quota del fondo pluriennale vincolato al 31 dicembre dell'esercizio 2016, non destinata ad essere utilizzata nell'esercizio 2017 e rinviata all'esercizio 2018 e successivi	Spese che si prevede di impegnare nell'esercizio 2017, con copertura costituita dal fondo pluriennale vincolato con imputazione agli esercizi :				Fondo pluriennale vincolato al 31 dicembre dell'esercizio 2017
				2018	2019	Anni successivi	Imputazione non ancora definita	
	(a)	(b)	(c) = (a) - (b)	(d)	(e)	(f)	(g)	(h)=(c)+(d)+(e)+(f)+(g)
01 MISSIONE 1 - Servizi istituzionali, generali e di gestione								
01 Organi istituzionali		0,00	0,00				0,00	0,00
02 Segreteria generale	29.653,26	29.653,26	0,00	0,00	0,00	0,00	0,00	0,00
03 Gestione economica, finanziaria, programmazione e provveditorato	2.853,22	2.853,22	0,00	0,00	0,00	0,00	0,00	0,00
04 Gestione delle entrate tributarie e servizi fiscali		0,00	0,00				0,00	0,00
05 Gestione dei beni demaniali e patrimoniali	0,00	0,00	0,00	0,00	0,00	0,00	0,00	0,00
06 Ufficio tecnico	2.200,00	2.200,00	0,00	0,00	0,00	0,00	0,00	0,00
07 Elezioni e consultazioni popolari - Anagrafe e stato civile		0,00	0,00				0,00	0,00
08 Statistica e sistemi informativi			0,00				0,00	0,00
09 Assistenza tecnico-amministrativa agli enti locali			0,00				0,00	0,00
10 Risorse umane			0,00				0,00	0,00
11 Altri servizi generali	32.135,58	32.135,58	0,00	0,00	0,00	0,00	0,00	0,00
12 Politica regionale unitaria per i servizi istituzionali, generali e di gestione (solo per le Regioni)			0,00				0,00	0,00
TOTALE MISSIONE 1 - Servizi istituzionali, generali e di gestione	**66.842,06**	**66.842,06**	**0,00**	**0,00**	**0,00**	**0,00**	**0,00**	**0,00**
02 MISSIONE 2 - Giustizia								
01 Uffici giudiziari			0,00				0,00	0,00
02 Casa circondariale e altri servizi			0,00				0,00	0,00
03 Politica regionale unitaria per la giustizia (solo per le Regioni)			0,00				0,00	0,00
TOTALE MISSIONE 2 - Giustizia	**0,00**	**0,00**	**0,00**	**0,00**	**0,00**	**0,00**	**0,00**	**0,00**
03 MISSIONE 3 - Ordine pubblico e sicurezza								
01 Polizia locale e amministrativa	1.598,44	1.598,44	0,00	0,00	0,00	0,00	0,00	0,00
02 Sistema integrato di sicurezza urbana			0,00				0,00	0,00
03 Politica regionale unitaria per l'ordine pubblico e la sicurezza (solo per le Regioni)			0,00				0,00	0,00
TOTALE MISSIONE 3 - Ordine pubblico e sicurezza	**1.598,44**	**1.598,44**	**0,00**	**0,00**	**0,00**	**0,00**	**0,00**	**0,00**

COMPOSIZIONE PER MISSIONI E PROGRAMMI DEL FONDO PLURIENNALE VINCOLATO DELL'ESERCIZIO 2017 DI RIFERIMENTO DEL BILANCIO

MISSIONI E PROGRAMMI	Fondo pluriennale vincolato al 31 dicembre dell'esercizio 2016	Spese impegnate negli esercizi precedenti con copertura costituita dal fondo pluriennale vincolato e imputate all'esercizio 2017	Quota del fondo pluriennale vincolato al 31 dicembre dell'esercizio 2016, non destinata ad essere utilizzata nell'esercizio 2017 e rinviata all'esercizio 2018 e successivi	Spese che si prevede di impegnare nell'esercizio 2017, con copertura costituita dal fondo pluriennale vincolato con imputazione agli esercizi :				Fondo pluriennale vincolato al 31 dicembre dell'esercizio 2017
				2018	2019	Anni successivi	Imputazione non ancora definita	
	(a)	(b)	(c) = (a) - (b)	(d)	(e)	(f)	(g)	(h)=(c)+(d)+(e)+(f)+(g)
04 **MISSIONE 4 - Istruzione e diritto allo studio**								
01 Istruzione prescolastica	2.796,37	2.796,37	0,00	0,00	0,00	0,00	0,00	0,00
02 Altri ordini di istruzione		0,00	0,00				0,00	0,00
03 Edilizia scolastica (solo per le Regioni)			0,00				0,00	0,00
04 Istruzione universitaria			0,00				0,00	0,00
05 Istruzione tecnica superiore			0,00				0,00	0,00
06 Servizi ausiliari all'istruzione	11.357,83	11.357,83	0,00	0,00	0,00	0,00	0,00	0,00
07 Diritto allo studio			0,00				0,00	0,00
08 Politica regionale unitaria per l'istruzione e il diritto allo studio (solo per Regioni)			0,00				0,00	0,00
TOTALE MISSIONE 4 - Istruzione e diritto allo studio	**14.154,20**	**14.154,20**	**0,00**	**0,00**	**0,00**	**0,00**	**0,00**	**0,00**
05 **MISSIONE 5 - Tutela e valorizzazione dei beni e attività culturali**								
01 Valorizzazione dei beni di interesse storico			0,00				0,00	0,00
02 Attività culturali e interventi diversi nel settore culturale		0,00	0,00				0,00	0,00
03 Politica regionale unitaria per la tutela dei beni e delle attività culturali (solo per le Regioni)			0,00				0,00	0,00
TOTALE MISSIONE 5 - Tutela e valorizzazione dei beni e attività culturali	**0,00**	**0,00**	**0,00**	**0,00**	**0,00**	**0,00**	**0,00**	**0,00**
06 **MISSIONE 6 - Politiche giovanili, sport e tempo libero**								
01 Sport e tempo libero		0,00	0,00				0,00	0,00
02 Giovani			0,00				0,00	0,00
03 Politica regionale unitaria per i giovani, lo sport e il tempo libero (solo per le Regioni)			0,00				0,00	0,00
TOTALE MISSIONE 6 - Politiche giovanili, sport e tempo libero	**0,00**	**0,00**	**0,00**	**0,00**	**0,00**	**0,00**	**0,00**	**0,00**

COMPOSIZIONE PER MISSIONI E PROGRAMMI DEL FONDO PLURIENNALE VINCOLATO DELL'ESERCIZIO 2017 DI RIFERIMENTO DEL BILANCIO

MISSIONI E PROGRAMMI	Fondo pluriennale vincolato al 31 dicembre dell'esercizio 2016	Spese impegnate negli esercizi precedenti con copertura costituita dal fondo pluriennale vincolato e imputate all'esercizio 2017	Quota del fondo pluriennale vincolato al 31 dicembre dell'esercizio 2016, non destinata ad essere utilizzata nell'esercizio 2017 e rinviata all'esercizio 2018 e successivi	Spese che si prevede di impegnare nell'esercizio 2017, con copertura costituita dal fondo pluriennale vincolato con imputazione agli esercizi :				Fondo pluriennale vincolato al 31 dicembre dell'esercizio 2017
				2018	2019	Anni successivi	Imputazione non ancora definita	
	(a)	(b)	(c) = (a) - (b)	(d)	(e)	(f)	(g)	(h)=(c)+(d)+(e)+(f)+(g)
07 **MISSIONE 7 - Turismo**								
01 Sviluppo e valorizzazione del turismo		0,00	0,00				0,00	0,00
02 Politica regionale unitaria per il turismo (solo per le Regioni)			0,00				0,00	0,00
TOTALE MISSIONE 7 - Turismo	**0,00**	**0,00**	**0,00**	**0,00**	**0,00**	**0,00**	**0,00**	**0,00**
08 **MISSIONE 8 - Assetto del territorio ed edilizia abitativa**								
01 Urbanistica		0,00	0,00				0,00	0,00
02 Edilizia residenziale pubblica e locale e piani di edilizia economico-popolare		0,00	0,00				0,00	0,00
03 Politica regionale unitaria per l'assetto del territorio e l'edilizia abitativa (solo per le Regioni)			0,00				0,00	0,00
TOTALE MISSIONE 8 - Assetto del territorio ed edilizia abitativa	**0,00**	**0,00**	**0,00**	**0,00**	**0,00**	**0,00**	**0,00**	**0,00**
09 **MISSIONE 9 - Sviluppo sostenibile e tutela del territorio e dell'ambiente**								
01 Difesa del suolo			0,00				0,00	0,00
02 Tutela, valorizzazione e recupero ambientale		0,00	0,00				0,00	0,00
03 Rifiuti		0,00	0,00				0,00	0,00
04 Servizio idrico integrato	10.681,71	10.681,71	0,00	0,00	0,00	0,00	0,00	0,00
05 Aree protette, parchi naturali, protezione naturalistica e forestazione			0,00				0,00	0,00
06 Tutela e valorizzazione delle risorse idriche		0,00	0,00				0,00	0,00
07 Sviluppo sostenibile territorio montano piccoli Comuni			0,00				0,00	0,00
08 Qualità dell'aria e riduzione dell'inquinamento			0,00				0,00	0,00
09 Politica regionale unitaria per lo sviluppo sostenibile e la tutela del territorio e dell'ambiente (solo per le Regioni)			0,00				0,00	0,00
TOTALE MISSIONE 9 - Sviluppo sostenibile e tutela del territorio e dell'ambiente	**10.681,71**	**10.681,71**	**0,00**	**0,00**	**0,00**	**0,00**	**0,00**	**0,00**

COMPOSIZIONE PER MISSIONI E PROGRAMMI DEL FONDO PLURIENNALE VINCOLATO DELL'ESERCIZIO 2017 DI RIFERIMENTO DEL BILANCIO

MISSIONI E PROGRAMMI	Fondo pluriennale vincolato al 31 dicembre dell'esercizio 2016	Spese impegnate negli esercizi precedenti con copertura costituita dal fondo pluriennale vincolato e imputate all'esercizio 2017	Quota del fondo pluriennale vincolato al 31 dicembre dell'esercizio 2016, non destinata ad essere utilizzata nell'esercizio 2017 e rinviata all'esercizio 2018 e successivi	Spese che si prevede di impegnare nell'esercizio 2017, con copertura costituita dal fondo pluriennale vincolato con imputazione agli esercizi :				Fondo pluriennale vincolato al 31 dicembre dell'esercizio 2017
				2018	2019	Anni successivi	Imputazione non ancora definita	
	(a)	(b)	(c) = (a) - (b)	(d)	(e)	(f)	(g)	(h)=(c)+(d)+(e)+(f)+(g)
10 **MISSIONE 10 - Trasporti e diritto alla mobilità**								
01 Trasporto ferroviario			0,00				0,00	0,00
02 Trasporto pubblico locale		0,00	0,00				0,00	0,00
03 Trasporto per vie d'acqua			0,00				0,00	0,00
04 Altre modalità di trasporto pubblico			0,00				0,00	0,00
05 Viabilità e infrastrutture stradali	7.000,00	7.000,00	0,00	0,00	0,00	0,00	0,00	0,00
06 Politica regionale unitaria per i trasporti e il diritto alla mobilità (solo per le Regioni)			0,00				0,00	0,00
TOTALE MISSIONE 10 - Trasporti e diritto alla mobilità	**7.000,00**	**7.000,00**	**0,00**	**0,00**	**0,00**	**0,00**	**0,00**	**0,00**
11 **MISSIONE 11 - Soccorso civile**								
01 Sistema di protezione civile		0,00	0,00				0,00	0,00
02 Interventi a seguito di calamità naturali			0,00				0,00	0,00
03 Politica regionale unitaria per il soccorso e la protezione civile (solo per le Regioni)			0,00				0,00	0,00
TOTALE MISSIONE 11 - Soccorso civile	**0,00**	**0,00**	**0,00**	**0,00**	**0,00**	**0,00**	**0,00**	**0,00**
12 **MISSIONE 12 - Diritti sociali, politiche sociali e famiglia**								
01 Interventi per l'infanzia e per i minori		0,00	0,00				0,00	0,00
02 Interventi per la disabilità		0,00	0,00				0,00	0,00
03 Interventi per gli anziani		0,00	0,00				0,00	0,00
04 Interventi per soggetti a rischio di esclusione sociale		0,00	0,00				0,00	0,00
05 Interventi a favore delle famiglie			0,00				0,00	0,00
06 Interventi per il diritto alla casa			0,00				0,00	0,00
07 Programmazione e governo della rete dei servizi sociosanitari e sociali		0,00	0,00				0,00	0,00
08 Cooperazione e associazionismo			0,00				0,00	0,00
09 Servizio necroscopico e cimiteriale		0,00	0,00				0,00	0,00
TOTALE MISSIONE 12 - Diritti sociali, politiche sociali e famiglia	**0,00**	**0,00**	**0,00**	**0,00**	**0,00**	**0,00**	**0,00**	**0,00**

COMPOSIZIONE PER MISSIONI E PROGRAMMI DEL FONDO PLURIENNALE VINCOLATO DELL'ESERCIZIO 2017 DI RIFERIMENTO DEL BILANCIO

	MISSIONI E PROGRAMMI	Fondo pluriennale vincolato al 31 dicembre dell'esercizio 2016	Spese impegnate negli esercizi precedenti con copertura costituita dal fondo pluriennale vincolato e imputate all'esercizio 2017	Quota del fondo pluriennale vincolato al 31 dicembre dell'esercizio 2016, non destinata ad essere utilizzata nell'esercizio 2017 e rinviata all'esercizio 2018 e successivi	Spese che si prevede di impegnare nell'esercizio 2017, con copertura costituita dal fondo pluriennale vincolato con imputazione agli esercizi :				Fondo pluriennale vincolato al 31 dicembre dell'esercizio 2017
					2018	2019	Anni successivi	Imputazione non ancora definita	
		(a)	(b)	(c) = (a) - (b)	(d)	(e)	(f)	(g)	(h)=(c)+(d)+(e)+(f)+(g)
13	**MISSIONE 13 - Tutela della salute**								
01	Servizio sanitario regionale - finanziamento ordinario corrente per la garanzia dei LEA			0,00				0,00	0,00
02	Servizio sanitario regionale - finanziamento aggiuntivo corrente per livelli di assistenza superiori			0,00				0,00	0,00
03	Servizio sanitario regionale - finanziamento aggiuntivo corrente per la copertura dello squilibrio d			0,00				0,00	0,00
06	Servizio sanitario regionale - restituzione maggiori gettiti SSN			0,00				0,00	0,00
07	Ulteriori spese in materia sanitaria			0,00				0,00	0,00
08	Politica regionale unitaria per la tutela della salute (solo per le Regioni)			0,00				0,00	0,00
TOTALE MISSIONE 13 - Tutela della salute		**0,00**	**0,00**	**0,00**	**0,00**	**0,00**	**0,00**	**0,00**	**0,00**
14	**MISSIONE 14 - Sviluppo economico e competitività**								
01	Industria, PMI e Artigianato			0,00				0,00	0,00
02	Commercio - reti distributive - tutela dei consumatori		0,00	0,00				0,00	0,00
03	Ricerca e innovazione			0,00				0,00	0,00
04	Reti e altri servizi di pubblica utilità		0,00	0,00				0,00	0,00
05	Politica regionale unitaria per lo sviluppo economico e la competitività (solo per le Regioni)			0,00				0,00	0,00
TOTALE MISSIONE 14 - Sviluppo economico e competitività		**0,00**	**0,00**	**0,00**	**0,00**	**0,00**	**0,00**	**0,00**	**0,00**
15	**MISSIONE 15 - Politiche per il lavoro e la formazione professionale**								
01	Servizi per lo sviluppo del mercato del lavoro			0,00				0,00	0,00
02	Formazione professionale			0,00				0,00	0,00
03	Sostegno all'occupazione			0,00				0,00	0,00
04	Politica regionale unitaria per il lavoro e la formazione professionale (solo per le Regioni)			0,00				0,00	0,00
TOTALE MISSIONE 15 - Politiche per il lavoro e la formazione professionale		**0,00**	**0,00**	**0,00**	**0,00**	**0,00**	**0,00**	**0,00**	**0,00**

COMPOSIZIONE PER MISSIONI E PROGRAMMI DEL FONDO PLURIENNALE VINCOLATO DELL'ESERCIZIO 2017 DI RIFERIMENTO DEL BILANCIO

MISSIONI E PROGRAMMI	Fondo pluriennale vincolato al 31 dicembre dell'esercizio 2016	Spese impegnate negli esercizi precedenti con copertura costituita dal fondo pluriennale vincolato e imputate all'esercizio 2017	Quota del fondo pluriennale vincolato al 31 dicembre dell'esercizio 2016, non destinata ad essere utilizzata nell'esercizio 2017 e rinviata all'esercizio 2018 e successivi	Spese che si prevede di impegnare nell'esercizio 2017, con copertura costituita dal fondo pluriennale vincolato con imputazione agli esercizi :				Fondo pluriennale vincolato al 31 dicembre dell'esercizio 2017
				2018	2019	Anni successivi	Imputazione non ancora definita	
	(a)	(b)	(c) = (a) - (b)	(d)	(e)	(f)	(g)	(h)=(c)+(d)+(e)+(f)+(g)
16 MISSIONE 16 - Agricoltura, politiche agroalimentari e pesca								
01 Sistema Agroalimentare			0,00				0,00	0,00
02 Caccia e pesca			0,00				0,00	0,00
TOTALE MISSIONE 16 - Agricoltura, politiche agroalimentari e pesca	**0,00**	**0,00**	**0,00**	**0,00**	**0,00**	**0,00**	**0,00**	**0,00**
17 MISSIONE 17 - Energia e diversificazione delle fonti energetiche								
01 Fonti energetiche			0,00				0,00	0,00
TOTALE MISSIONE 17 - Energia e diversificazione delle fonti energetiche	**0,00**	**0,00**	**0,00**	**0,00**	**0,00**	**0,00**	**0,00**	**0,00**
18 MISSIONE 18 - Relazioni con le altre autonomie territoriali e locali								
01 Relazioni finanziarie con le altre autonomie territoriali			0,00				0,00	0,00
02 Federalismo fiscale regionale in attuazione del dlgs n.68/2011			0,00				0,00	0,00
TOTALE MISSIONE 18 - Relazioni con le altre autonomie territoriali e locali	**0,00**	**0,00**	**0,00**	**0,00**	**0,00**	**0,00**	**0,00**	**0,00**
19 MISSIONE 19 - Relazioni internazionali								
01 Relazioni internazionali e Cooperazione allo sviluppo			0,00				0,00	0,00
TOTALE MISSIONE 19 - Relazioni internazionali	**0,00**	**0,00**	**0,00**	**0,00**	**0,00**	**0,00**	**0,00**	**0,00**
20 MISSIONE 20 - Fondi da ripartire								
01 Fondo di riserva		0,00	0,00				0,00	0,00
02 Fondo crediti di dubbia esigibilità		0,00	0,00				0,00	0,00
03 Altri fondi		0,00	0,00				0,00	0,00
TOTALE MISSIONE 20 - Fondi da ripartire	**0,00**	**0,00**	**0,00**	**0,00**	**0,00**	**0,00**	**0,00**	**0,00**
50 MISSIONE 50 - Debito pubblico								
01 Quota interessi ammortamento mutui e prestiti obbligazionari		0,00	0,00				0,00	0,00
02 Quota capitale ammortamento mutui e prestiti obbligazionari		0,00	0,00				0,00	0,00
TOTALE MISSIONE 50 - Debito pubblico	**0,00**	**0,00**	**0,00**	**0,00**	**0,00**	**0,00**	**0,00**	**0,00**

COMPOSIZIONE PER MISSIONI E PROGRAMMI DEL FONDO PLURIENNALE VINCOLATO DELL'ESERCIZIO 2017 DI RIFERIMENTO DEL BILANCIO

MISSIONI E PROGRAMMI	Fondo pluriennale vincolato al 31 dicembre dell'esercizio 2016	Spese impegnate negli esercizi precedenti con copertura costituita dal fondo pluriennale vincolato e imputate all'esercizio 2017	Quota del fondo pluriennale vincolato al 31 dicembre dell'esercizio 2016, non destinata ad essere utilizzata nell'esercizio 2017 e rinviata all'esercizio 2018 e successivi	Spese che si prevede di impegnare nell'esercizio 2017, con copertura costituita dal fondo pluriennale vincolato con imputazione agli esercizi :				Fondo pluriennale vincolato al 31 dicembre dell'esercizio 2017
				2018	2019	Anni successivi	Imputazione non ancora definita	
	(a)	(b)	(c) = (a) - (b)	(d)	(e)	(f)	(g)	(h)=(c)+(d)+(e)+(f)+(g)
60 **MISSIONE 60 - Anticipazioni finanziarie**								
01 Restituzione anticipazione di tesoreria		0,00	0,00				0,00	0,00
TOTALE MISSIONE 60 - Anticipazioni finanziarie	**0,00**	**0,00**	**0,00**	**0,00**	**0,00**	**0,00**	**0,00**	**0,00**
99 **MISSIONE 99 - Servizi per conto terzi**								
01 Servizi per conto terzi e Partite di giro		0,00	0,00				0,00	0,00
02 Anticipazioni per il finanziamento del SSN			0,00				0,00	0,00
TOTALE MISSIONE 99 - Servizi per conto terzi	**0,00**	**0,00**	**0,00**	**0,00**	**0,00**	**0,00**	**0,00**	**0,00**
TOTALE	**100.276,41**	**100.276,41**	**0,00**	**0,00**	**0,00**	**0,00**	**0,00**	**0,00**

COMPOSIZIONE PER MISSIONI E PROGRAMMI DEL FONDO PLURIENNALE VINCOLATO DELL'ESERCIZIO 2018 DI RIFERIMENTO DEL BILANCIO

MISSIONI E PROGRAMMI	Fondo pluriennale vincolato al 31 dicembre dell'esercizio 2017	Spese impegnate negli esercizi precedenti con copertura costituita dal fondo pluriennale vincolato e imputate all'esercizio 2018	Quota del fondo pluriennale vincolato al 31 dicembre dell'esercizio 2017, non destinata ad essere utilizzata nell'esercizio 2018 e rinviata all'esercizio 2019 e successivi	Spese che si prevede di impegnare nell'esercizio 2018, con copertura costituita dal fondo pluriennale vincolato con imputazione agli esercizi :				Fondo pluriennale vincolato al 31 dicembre dell'esercizio 2018
				2019	2020	Anni successivi	Imputazione non ancora definita	
	(a)	(b)	(c) = (a) - (b)	(d)	(e)	(f)	(g)	(h)=(c)+(d)+(e)+(f)+(g)
99 MISSIONE 99 - Servizi per conto terzi								
02 Anticipazioni per il finanziamento del SSN	0,00	0,00	0,00		0,00	0,00	0,00	0,00
TOTALE MISSIONE 99 - Servizi per conto terzi	**0,00**	**0,00**	**0,00**	**0,00**	**0,00**	**0,00**	**0,00**	**0,00**
TOTALE	**0,00**	**0,00**	**0,00**	**0,00**	**0,00**	**0,00**	**0,00**	**0,00**

Allegato b) - Fondo pluriennale vincolato

COMPOSIZIONE PER MISSIONI E PROGRAMMI DEL FONDO PLURIENNALE VINCOLATO DELL'ESERCIZIO 2018 DI RIFERIMENTO DEL BILANCIO

MISSIONI E PROGRAMMI	Fondo pluriennale vincolato al 31 dicembre dell'esercizio 2017	Spese impegnate negli esercizi precedenti con copertura costituita dal fondo pluriennale vincolato e imputate all'esercizio 2018	Quota del fondo pluriennale vincolato al 31 dicembre dell'esercizio 2017, non destinata ad essere utilizzata nell'esercizio 2018 e rinviata all'esercizio 2019 e successivi	Spese che si prevede di impegnare nell'esercizio 2018, con copertura costituita dal fondo pluriennale vincolato con imputazione agli esercizi :				Fondo pluriennale vincolato al 31 dicembre dell'esercizio 2018
				2019	2020	Anni successivi	Imputazione non ancora definita	
	(a)	(b)	(c) = (a) - (b)	(d)	(e)	(f)	(g)	(h)=(c)+(d)+(e)+(f)+(g)
04 MISSIONE 4 - Istruzione e diritto allo studio								
01 Istruzione prescolastica	0,00	0,00	0,00	0,00	0,00	0,00	0,00	0,00
02 Altri ordini di istruzione	0,00	0,00	0,00		0,00	0,00	0,00	0,00
03 Edilizia scolastica (solo per le Regioni)	0,00	0,00	0,00		0,00	0,00	0,00	0,00
04 Istruzione universitaria	0,00	0,00	0,00		0,00	0,00	0,00	0,00
05 Istruzione tecnica superiore	0,00	0,00	0,00		0,00	0,00	0,00	0,00
06 Servizi ausiliari all'istruzione	0,00	0,00	0,00	0,00	0,00	0,00	0,00	0,00
07 Diritto allo studio	0,00	0,00	0,00		0,00	0,00	0,00	0,00
08 Politica regionale unitaria per l'istruzione e il diritto allo studio (solo per Regioni)	0,00	0,00	0,00		0,00	0,00	0,00	0,00
TOTALE MISSIONE 4 - Istruzione e diritto allo studio	**0,00**	**0,00**	**0,00**	**0,00**	**0,00**	**0,00**	**0,00**	**0,00**
05 MISSIONE 5 - Tutela e valorizzazione dei beni e attività culturali								
01 Valorizzazione dei beni di interesse storico	0,00	0,00	0,00		0,00	0,00	0,00	0,00
02 Attività culturali e interventi diversi nel settore culturale	0,00	0,00	0,00		0,00	0,00	0,00	0,00
03 Politica regionale unitaria per la tutela dei beni e delle attività culturali (solo per le Regioni)	0,00	0,00	0,00		0,00	0,00	0,00	0,00
TOTALE MISSIONE 5 - Tutela e valorizzazione dei beni e attività culturali	**0,00**	**0,00**	**0,00**	**0,00**	**0,00**	**0,00**	**0,00**	**0,00**
06 MISSIONE 6 - Politiche giovanili, sport e tempo libero								
01 Sport e tempo libero	0,00	0,00	0,00		0,00	0,00	0,00	0,00
02 Giovani	0,00	0,00	0,00		0,00	0,00	0,00	0,00
03 Politica regionale unitaria per i giovani, lo sport e il tempo libero (solo per le Regioni)	0,00	0,00	0,00		0,00	0,00	0,00	0,00
TOTALE MISSIONE 6 - Politiche giovanili, sport e tempo libero	**0,00**	**0,00**	**0,00**	**0,00**	**0,00**	**0,00**	**0,00**	**0,00**
07 MISSIONE 7 - Turismo								
01 Sviluppo e valorizzazione del turismo	0,00	0,00	0,00		0,00	0,00	0,00	0,00
02 Politica regionale unitaria per il turismo (solo per le Regioni)	0,00	0,00	0,00		0,00	0,00	0,00	0,00
TOTALE MISSIONE 7 - Turismo	**0,00**	**0,00**	**0,00**	**0,00**	**0,00**	**0,00**	**0,00**	**0,00**

Allegato b) - Fondo pluriennale vincolato

COMPOSIZIONE PER MISSIONI E PROGRAMMI DEL FONDO PLURIENNALE VINCOLATO DELL'ESERCIZIO 2018 DI RIFERIMENTO DEL BILANCIO

MISSIONI E PROGRAMMI	Fondo pluriennale vincolato al 31 dicembre dell'esercizio 2017	Spese impegnate negli esercizi precedenti con copertura costituita dal fondo pluriennale vincolato e imputate all'esercizio 2018	Quota del fondo pluriennale vincolato al 31 dicembre dell'esercizio 2017, non destinata ad essere utilizzata nell'esercizio 2018 e rinviata all'esercizio 2019 e successivi	Spese che si prevede di impegnare nell'esercizio 2018, con copertura costituita dal fondo pluriennale vincolato con imputazione agli esercizi :				Fondo pluriennale vincolato al 31 dicembre dell'esercizio 2018
				2019	2020	Anni successivi	Imputazione non ancora definita	
	(a)	(b)	(c) = (a) - (b)	(d)	(e)	(f)	(g)	(h)=(c)+(d)+(e)+(f)+(g)
08 **MISSIONE 8 - Assetto del territorio ed edilizia abitativa**								
01 Urbanistica	0,00	0,00	0,00		0,00	0,00	0,00	0,00
02 Edilizia residenziale pubblica e locale e piani di edilizia economico-popolare	0,00	0,00	0,00		0,00	0,00	0,00	0,00
03 Politica regionale unitaria per l'assetto del territorio e l'edilizia abitativa (solo per le Regioni)	0,00	0,00	0,00		0,00	0,00	0,00	0,00
TOTALE MISSIONE 8 - Assetto del territorio ed edilizia abitativa	**0,00**	**0,00**	**0,00**	**0,00**	**0,00**	**0,00**	**0,00**	**0,00**
09 **MISSIONE 9 - Sviluppo sostenibile e tutela del territorio e dell'ambiente**								
01 Difesa del suolo	0,00	0,00	0,00		0,00	0,00	0,00	0,00
02 Tutela, valorizzazione e recupero ambientale	0,00	0,00	0,00		0,00	0,00	0,00	0,00
03 Rifiuti	0,00	0,00	0,00		0,00	0,00	0,00	0,00
04 Servizio idrico integrato	0,00	0,00	0,00	0,00	0,00	0,00	0,00	0,00
05 Aree protette, parchi naturali, protezione naturalistica e forestazione	0,00	0,00	0,00		0,00	0,00	0,00	0,00
06 Tutela e valorizzazione delle risorse idriche	0,00	0,00	0,00		0,00	0,00	0,00	0,00
07 Sviluppo sostenibile territorio montano piccoli Comuni	0,00	0,00	0,00		0,00	0,00	0,00	0,00
08 Qualità dell'aria e riduzione dell'inquinamento	0,00	0,00	0,00		0,00	0,00	0,00	0,00
09 Politica regionale unitaria per lo sviluppo sostenibile e la tutela del territorio e dell'ambiente (solo per le Regioni)	0,00	0,00	0,00		0,00	0,00	0,00	0,00
TOTALE MISSIONE 9 - Sviluppo sostenibile e tutela del territorio e dell'ambiente	**0,00**	**0,00**	**0,00**	**0,00**	**0,00**	**0,00**	**0,00**	**0,00**
10 **MISSIONE 10 - Trasporti e diritto alla mobilità**								
01 Trasporto ferroviario	0,00	0,00	0,00		0,00	0,00	0,00	0,00
02 Trasporto pubblico local	0,00	0,00	0,00		0,00	0,00	0,00	0,00
03 Trasporto per vie d'acqua	0,00	0,00	0,00		0,00	0,00	0,00	0,00
04 Altre modalità di trasporto pubblico	0,00	0,00	0,00		0,00	0,00	0,00	0,00
05 Viabilità e infrastrutture stradali	0,00	0,00	0,00	0,00	0,00	0,00	0,00	0,00
06 Politica regionale unitaria per i trasporti e il diritto alla mobilità (solo per le Regioni)	0,00	0,00	0,00		0,00	0,00	0,00	0,00
TOTALE MISSIONE 10 - Trasporti e diritto alla mobilità	**0,00**	**0,00**	**0,00**	**0,00**	**0,00**	**0,00**	**0,00**	**0,00**

Allegato b) - Fondo pluriennale vincolato

COMPOSIZIONE PER MISSIONI E PROGRAMMI DEL FONDO PLURIENNALE VINCOLATO DELL'ESERCIZIO 2018 DI RIFERIMENTO DEL BILANCIO

MISSIONI E PROGRAMMI	Fondo pluriennale vincolato al 31 dicembre dell'esercizio 2017	Spese impegnate negli esercizi precedenti con copertura costituita dal fondo pluriennale vincolato e imputate all'esercizio 2018	Quota del fondo pluriennale vincolato al 31 dicembre dell'esercizio 2017, non destinata ad essere utilizzata nell'esercizio 2018 e rinviata all'esercizio 2019 e successivi	Spese che si prevede di impegnare nell'esercizio 2018, con copertura costituita dal fondo pluriennale vincolato con imputazione agli esercizi :				Fondo pluriennale vincolato al 31 dicembre dell'esercizio 2018
				2019	2020	Anni successivi	Imputazione non ancora definita	
	(a)	(b)	(c) = (a) - (b)	(d)	(e)	(f)	(g)	(h)=(c)+(d)+(e)+(f)+(g)
11 **MISSIONE 11 - Soccorso civile**								
01 Sistema di protezione civile	0,00	0,00	0,00		0,00	0,00	0,00	0,00
02 Interventi a seguito di calamità naturali	0,00	0,00	0,00		0,00	0,00	0,00	0,00
03 Politica regionale unitaria per il soccorso e la protezione civile (solo per le Regioni)	0,00	0,00	0,00		0,00	0,00	0,00	0,00
TOTALE MISSIONE 11 - Soccorso civile	**0,00**	**0,00**	**0,00**	**0,00**	**0,00**	**0,00**	**0,00**	**0,00**
12 **MISSIONE 12 - Diritti sociali, politiche sociali e famiglia**								
01 Interventi per l'infanzia e per i minori	0,00	0,00	0,00		0,00	0,00	0,00	0,00
02 Interventi per la disabilità	0,00	0,00	0,00		0,00	0,00	0,00	0,00
03 Interventi per gli anziani	0,00	0,00	0,00		0,00	0,00	0,00	0,00
04 Interventi per soggetti a rischio di esclusione sociale	0,00	0,00	0,00		0,00	0,00	0,00	0,00
05 Interventi a favore delle famiglie	0,00	0,00	0,00		0,00	0,00	0,00	0,00
06 Interventi per il diritto alla casa	0,00	0,00	0,00		0,00	0,00	0,00	0,00
07 Programmazione e governo della rete dei servizi sociosanitari e sociali	0,00	0,00	0,00		0,00	0,00	0,00	0,00
08 Cooperazione e associazionismo	0,00	0,00	0,00		0,00	0,00	0,00	0,00
09 Servizio necroscopico e cimiteriale	0,00	0,00	0,00		0,00	0,00	0,00	0,00
TOTALE MISSIONE 12 - Diritti sociali, politiche sociali e famiglia	**0,00**	**0,00**	**0,00**	**0,00**	**0,00**	**0,00**	**0,00**	**0,00**
13 **MISSIONE 13 - Tutela della salute**								
01 Servizio sanitario regionale - finanziamento ordinario corrente per la garanzia dei LEA	0,00	0,00	0,00		0,00	0,00	0,00	0,00
02 Servizio sanitario regionale - finanziamento aggiuntivo corrente per livelli di assistenza superiori	0,00	0,00	0,00		0,00	0,00	0,00	0,00
03 Servizio sanitario regionale - finanziamento aggiuntivo corrente per la copertura dello squilibrio d	0,00	0,00	0,00		0,00	0,00	0,00	0,00
06 Servizio sanitario regionale - restituzione maggiori gettiti SSN	0,00	0,00	0,00		0,00	0,00	0,00	0,00
07 Ulteriori spese in materia sanitaria	0,00	0,00	0,00		0,00	0,00	0,00	0,00
08 Politica regionale unitaria per la tutela della salute (solo per le Regioni)	0,00	0,00	0,00		0,00	0,00	0,00	0,00
TOTALE MISSIONE 13 - Tutela della salute	**0,00**	**0,00**	**0,00**	**0,00**	**0,00**	**0,00**	**0,00**	**0,00**

Allegato b) - Fondo pluriennale vincolato

COMPOSIZIONE PER MISSIONI E PROGRAMMI DEL FONDO PLURIENNALE VINCOLATO DELL'ESERCIZIO 2018 DI RIFERIMENTO DEL BILANCIO

MISSIONI E PROGRAMMI	Fondo pluriennale vincolato al 31 dicembre dell'esercizio 2017	Spese impegnate negli esercizi precedenti con copertura costituita dal fondo pluriennale vincolato e imputate all'esercizio 2018	Quota del fondo pluriennale vincolato al 31 dicembre dell'esercizio 2017, non destinata ad essere utilizzata nell'esercizio 2018 e rinviata all'esercizio 2019 e successivi	Spese che si prevede di impegnare nell'esercizio 2018, con copertura costituita dal fondo pluriennale vincolato con imputazione agli esercizi :				Fondo pluriennale vincolato al 31 dicembre dell'esercizio 2018
				2019	2020	Anni successivi	Imputazione non ancora definita	
	(a)	(b)	(c) = (a) - (b)	(d)	(e)	(f)	(g)	(h)=(c)+(d)+(e)+(f)+(g)
14 MISSIONE 14 - Sviluppo economico e competitività								
01 Industria, PMI e Artigianato	0,00	0,00	0,00		0,00	0,00	0,00	0,00
02 Commercio - reti distributive - tutela dei consumatori	0,00	0,00	0,00		0,00	0,00	0,00	0,00
03 Ricerca e innovazione	0,00	0,00	0,00		0,00	0,00	0,00	0,00
04 Reti e altri servizi di pubblica utilità	0,00	0,00	0,00		0,00	0,00	0,00	0,00
05 Politica regionale unitaria per lo sviluppo economico e la competitività (solo per le Regioni)	0,00	0,00	0,00		0,00	0,00	0,00	0,00
TOTALE MISSIONE 14 - Sviluppo economico e competitività	**0,00**	**0,00**	**0,00**	**0,00**	**0,00**	**0,00**	**0,00**	**0,00**
15 MISSIONE 15 - Politiche per il lavoro e la formazione professionale								
01 Servizi per lo sviluppo del mercato del lavoro	0,00	0,00	0,00		0,00	0,00	0,00	0,00
02 Formazione professionale	0,00	0,00	0,00		0,00	0,00	0,00	0,00
03 Sostegno all'occupazione	0,00	0,00	0,00		0,00	0,00	0,00	0,00
04 Politica regionale unitaria per il lavoro e la formazione professionale (solo per le Regioni)	0,00	0,00	0,00		0,00	0,00	0,00	0,00
TOTALE MISSIONE 15 - Politiche per il lavoro e la formazione professionale	**0,00**	**0,00**	**0,00**	**0,00**	**0,00**	**0,00**	**0,00**	**0,00**
16 MISSIONE 16 - Agricoltura, politiche agroalimentari e pesca								
01 Sistema Agroalimentare	0,00	0,00	0,00		0,00	0,00	0,00	0,00
02 Caccia e pesca	0,00	0,00	0,00		0,00	0,00	0,00	0,00
TOTALE MISSIONE 16 - Agricoltura, politiche agroalimentari e pesca	**0,00**	**0,00**	**0,00**	**0,00**	**0,00**	**0,00**	**0,00**	**0,00**
17 MISSIONE 17 - Energia e diversificazione delle fonti energetiche								
01 Fonti energetiche	0,00	0,00	0,00		0,00	0,00	0,00	0,00
TOTALE MISSIONE 17 - Energia e diversificazione delle fonti energetiche	**0,00**	**0,00**	**0,00**	**0,00**	**0,00**	**0,00**	**0,00**	**0,00**

Allegato b) - Fondo pluriennale vincolato

COMPOSIZIONE PER MISSIONI E PROGRAMMI DEL FONDO PLURIENNALE VINCOLATO DELL'ESERCIZIO 2018 DI RIFERIMENTO DEL BILANCIO

MISSIONI E PROGRAMMI	Fondo pluriennale vincolato al 31 dicembre dell'esercizio 2017	Spese impegnate negli esercizi precedenti con copertura costituita dal fondo pluriennale vincolato e imputate all'esercizio 2018	Quota del fondo pluriennale vincolato al 31 dicembre dell'esercizio 2017, non destinata ad essere utilizzata nell'esercizio 2018 e rinviata all'esercizio 2019 e successivi	Spese che si prevede di impegnare nell'esercizio 2018, con copertura costituita dal fondo pluriennale vincolato con imputazione agli esercizi :				Fondo pluriennale vincolato al 31 dicembre dell'esercizio 2018
				2019	2020	Anni successivi	Imputazione non ancora definita	
	(a)	(b)	(c) = (a) - (b)	(d)	(e)	(f)	(g)	(h)=(c)+(d)+(e)+(f)+(g)
18 MISSIONE 18 - Relazioni con le altre autonomie territoriali e locali								
01 Relazioni finanziarie con le altre autonomie territoriali	0,00	0,00	0,00		0,00	0,00	0,00	0,00
02 Federalismo fiscale regionale in attuazione del dlgs n.68/2011	0,00	0,00	0,00		0,00	0,00	0,00	0,00
TOTALE MISSIONE 18 - Relazioni con le altre autonomie territoriali e locali	**0,00**	**0,00**	**0,00**	**0,00**	**0,00**	**0,00**	**0,00**	**0,00**
19 MISSIONE 19 - Relazioni internazionali								
01 Relazioni internazionali e Cooperazione allo sviluppo	0,00	0,00	0,00		0,00	0,00	0,00	0,00
TOTALE MISSIONE 19 - Relazioni internazionali	**0,00**	**0,00**	**0,00**	**0,00**	**0,00**	**0,00**	**0,00**	**0,00**
20 MISSIONE 20 - Fondi da ripartire								
01 Fondo di riserva	0,00	0,00	0,00		0,00	0,00	0,00	0,00
02 Fondo crediti di dubbia esigibilità	0,00	0,00	0,00		0,00	0,00	0,00	0,00
03 Altri fondi	0,00	0,00	0,00		0,00	0,00	0,00	0,00
TOTALE MISSIONE 20 - Fondi da ripartire	**0,00**	**0,00**	**0,00**	**0,00**	**0,00**	**0,00**	**0,00**	**0,00**
50 MISSIONE 50 - Debito pubblico								
01 Quota interessi ammortamento mutui e prestiti obbligazionari	0,00	0,00	0,00		0,00	0,00	0,00	0,00
02 Quota capitale ammortamento mutui e prestiti obbligazionari	0,00	0,00	0,00		0,00	0,00	0,00	0,00
TOTALE MISSIONE 50 - Debito pubblico	**0,00**	**0,00**	**0,00**	**0,00**	**0,00**	**0,00**	**0,00**	**0,00**
60 MISSIONE 60 - Anticipazioni finanziarie								
01 Restituzione anticipazione di tesoreria	0,00	0,00	0,00		0,00	0,00	0,00	0,00
TOTALE MISSIONE 60 - Anticipazioni finanziarie	**0,00**	**0,00**	**0,00**	**0,00**	**0,00**	**0,00**	**0,00**	**0,00**
99 MISSIONE 99 - Servizi per conto terzi								
01 Servizi per conto terzi e Partite di giro	0,00	0,00	0,00		0,00	0,00	0,00	0,00
02 Anticipazioni per il finanziamento del SSN	0,00	0,00	0,00		0,00	0,00	0,00	0,00
TOTALE MISSIONE 99 - Servizi per conto terzi	**0,00**	**0,00**	**0,00**	**0,00**	**0,00**	**0,00**	**0,00**	**0,00**
TOTALE	**0,00**	**0,00**	**0,00**	**0,00**	**0,00**	**0,00**	**0,00**	**0,00**

Allegato b) - Fondo pluriennale vincolato

COMPOSIZIONE PER MISSIONI E PROGRAMMI DEL FONDO PLURIENNALE VINCOLATO DELL'ESERCIZIO 2019 DI RIFERIMENTO DEL BILANCIO

MISSIONI E PROGRAMMI	Fondo pluriennale vincolato al 31 dicembre dell'esercizio 2018	Spese impegnate negli esercizi precedenti con copertura costituita dal fondo pluriennale vincolato e imputate all'esercizio 2019	Quota del fondo pluriennale vincolato al 31 dicembre dell'esercizio 2018, non destinata ad essere utilizzata nell'esercizio 2019 e rinviata all'esercizio 2020 e successivi	Spese che si prevede di impegnare nell'esercizio 2019, con copertura costituita dal fondo pluriennale vincolato con imputazione agli esercizi :				Fondo pluriennale vincolato al 31 dicembre dell'esercizio 2019
				2020	2021	Anni successivi	Imputazione non ancora definita	
	(a)	(b)	(c) = (a) - (b)	(d)	(e)	(f)	(g)	(h)=(c)+(d)+(e)+(f)+(g)
01 **MISSIONE 1 - Servizi istituzionali, generali e di gestione**								
01 Organi istituzionali	0,00	0,00	0,00	0,00	0,00	0,00	0,00	0,00
02 Segereteria generale	0,00	0,00	0,00	0,00	0,00	0,00	0,00	0,00
03 Gestione economica, finanziaria, programmazione e provveditorato	0,00	0,00	0,00	0,00	0,00	0,00	0,00	0,00
04 Gestione delle entrate tributarie e servizi fiscali	0,00	0,00	0,00	0,00	0,00	0,00	0,00	0,00
05 Gestione dei beni demaniali e patrimoniali	0,00	0,00	0,00	0,00	0,00	0,00	0,00	0,00
06 Ufficio tecnico	0,00	0,00	0,00	0,00	0,00	0,00	0,00	0,00
07 Elezioni e consultazioni popolari - Anagrafe e stato civile	0,00	0,00	0,00	0,00	0,00	0,00	0,00	0,00
08 Statistica e sistemi informativi	0,00	0,00	0,00	0,00	0,00	0,00	0,00	0,00
09 Assistenza tecnico-amministrativa agli enti locali	0,00	0,00	0,00	0,00	0,00	0,00	0,00	0,00
10 Risorse umane	0,00	0,00	0,00	0,00	0,00	0,00	0,00	0,00
11 Altri servizi generali	0,00	0,00	0,00	0,00	0,00	0,00	0,00	0,00
12 Politica regionale unitaria per i servizi istituzionali, generali e di gestione (solo per le Regioni)	0,00	0,00	0,00	0,00	0,00	0,00	0,00	0,00
TOTALE MISSIONE 1 - Servizi istituzionali, generali e di gestione	**0,00**	**0,00**	**0,00**	**0,00**	**0,00**	**0,00**	**0,00**	**0,00**
02 **MISSIONE 2 - Giustizia**								
01 Uffici giudiziari	0,00	0,00	0,00	0,00	0,00	0,00	0,00	0,00
02 Casa circondariale e altri servizi	0,00	0,00	0,00	0,00	0,00	0,00	0,00	0,00
03 Politica regionale unitaria per la giustizia (solo per le Regioni)	0,00	0,00	0,00	0,00	0,00	0,00	0,00	0,00
TOTALE MISSIONE 2 - Giustizia	**0,00**	**0,00**	**0,00**	**0,00**	**0,00**	**0,00**	**0,00**	**0,00**
03 **MISSIONE 3 - Ordine pubblico e sicurezza**								
01 Polizia locale e amministrativa	0,00	0,00	0,00	0,00	0,00	0,00	0,00	0,00
02 Sistema integrato di sicurezza urbana	0,00	0,00	0,00	0,00	0,00	0,00	0,00	0,00
03 Politica regionale unitaria per l'ordine pubblico e la sicurezza (solo per le Regioni)	0,00	0,00	0,00	0,00	0,00	0,00	0,00	0,00
TOTALE MISSIONE 3 - Ordine pubblico e sicurezza	**0,00**	**0,00**	**0,00**	**0,00**	**0,00**	**0,00**	**0,00**	**0,00**

Allegato b) - Fondo pluriennale vincolato

COMPOSIZIONE PER MISSIONI E PROGRAMMI DEL FONDO PLURIENNALE VINCOLATO DELL'ESERCIZIO 2019 DI RIFERIMENTO DEL BILANCIO

MISSIONI E PROGRAMMI	Fondo pluriennale vincolato al 31 dicembre dell'esercizio 2018	Spese impegnate negli esercizi precedenti con copertura costituita dal fondo pluriennale vincolato e imputate all'esercizio 2019	Quota del fondo pluriennale vincolato al 31 dicembre dell'esercizio 2018, non destinata ad essere utilizzata nell'esercizio 2019 e rinviata all'esercizio 2020 e successivi	Spese che si prevede di impegnare nell'esercizio 2019, con copertura costituita dal fondo pluriennale vincolato con imputazione agli esercizi :				Fondo pluriennale vincolato al 31 dicembre dell'esercizio 2019
				2020	2021	Anni successivi	Imputazione non ancora definita	
	(a)	(b)	(c) = (a) - (b)	(d)	(e)	(f)	(g)	(h)=(c)+(d)+(e)+(f)+(g)
04 MISSIONE 4 - Istruzione e diritto allo studio								
01 Istruzione prescolastica	0,00	0,00	0,00	0,00	0,00	0,00	0,00	0,00
02 Altri ordini di istruzione	0,00	0,00	0,00	0,00	0,00	0,00	0,00	0,00
03 Edilizia scolastica (solo per le Regioni)	0,00	0,00	0,00	0,00	0,00	0,00	0,00	0,00
04 Istruzione universitaria	0,00	0,00	0,00	0,00	0,00	0,00	0,00	0,00
05 Istruzione tecnica superiore	0,00	0,00	0,00	0,00	0,00	0,00	0,00	0,00
06 Servizi ausiliari all'istruzione	0,00	0,00	0,00	0,00	0,00	0,00	0,00	0,00
07 Diritto allo studio	0,00	0,00	0,00	0,00	0,00	0,00	0,00	0,00
08 Politica regionale unitaria per l'istruzione e il diritto allo studio (solo per Regioni)	0,00	0,00	0,00	0,00	0,00	0,00	0,00	0,00
TOTALE MISSIONE 4 - Istruzione e diritto allo studio	**0,00**	**0,00**	**0,00**	**0,00**	**0,00**	**0,00**	**0,00**	**0,00**
05 MISSIONE 5 - Tutela e valorizzazione dei beni e attività culturali								
01 Valorizzazione dei beni di interesse storico	0,00	0,00	0,00	0,00	0,00	0,00	0,00	0,00
02 Attività culturali e interventi diversi nel settore culturale	0,00	0,00	0,00	0,00	0,00	0,00	0,00	0,00
03 Politica regionale unitaria per la tutela dei beni e delle attività culturali (solo per le Regioni)	0,00	0,00	0,00	0,00	0,00	0,00	0,00	0,00
TOTALE MISSIONE 5 - Tutela e valorizzazione dei beni e attività culturali	**0,00**	**0,00**	**0,00**	**0,00**	**0,00**	**0,00**	**0,00**	**0,00**
06 MISSIONE 6 - Politiche giovanili, sport e tempo libero								
01 Sport e tempo libero	0,00	0,00	0,00	0,00	0,00	0,00	0,00	0,00
02 Giovani	0,00	0,00	0,00	0,00	0,00	0,00	0,00	0,00
03 Politica regionale unitaria per i giovani, lo sport e il tempo libero (solo per le Regioni)	0,00	0,00	0,00	0,00	0,00	0,00	0,00	0,00
TOTALE MISSIONE 6 - Politiche giovanili, sport e tempo libero	**0,00**	**0,00**	**0,00**	**0,00**	**0,00**	**0,00**	**0,00**	**0,00**
07 MISSIONE 7 - Turismo								
01 Sviluppo e valorizzazione del turismo	0,00	0,00	0,00	0,00	0,00	0,00	0,00	0,00
02 Politica regionale unitaria per il turismo (solo per le Regioni)	0,00	0,00	0,00	0,00	0,00	0,00	0,00	0,00
TOTALE MISSIONE 7 - Turismo	**0,00**	**0,00**	**0,00**	**0,00**	**0,00**	**0,00**	**0,00**	**0,00**

Allegato b) - Fondo pluriennale vincolato

COMPOSIZIONE PER MISSIONI E PROGRAMMI DEL FONDO PLURIENNALE VINCOLATO DELL'ESERCIZIO 2019 DI RIFERIMENTO DEL BILANCIO

MISSIONI E PROGRAMMI	Fondo pluriennale vincolato al 31 dicembre dell'esercizio 2018	Spese impegnate negli esercizi precedenti con copertura costituita dal fondo pluriennale vincolato e imputate all'esercizio 2019	Quota del fondo pluriennale vincolato al 31 dicembre dell'esercizio 2018, non destinata ad essere utilizzata nell'esercizio 2019 e rinviata all'esercizio 2020 e successivi	Spese che si prevede di impegnare nell'esercizio 2019, con copertura costituita dal fondo pluriennale vincolato con imputazione agli esercizi :				Fondo pluriennale vincolato al 31 dicembre dell'esercizio 2019
				2020	2021	Anni successivi	Imputazione non ancora definita	
	(a)	(b)	(c) = (a) - (b)	(d)	(e)	(f)	(g)	(h)=(c)+(d)+(e)+(f)+(g)
08 MISSIONE 8 - Assetto del territorio ed edilizia abitativa								
01 Urbanistica	0,00	0,00	0,00	0,00	0,00	0,00	0,00	0,00
02 Edilizia residenziale pubblica e locale e piani di edilizia economico-popolare	0,00	0,00	0,00	0,00	0,00	0,00	0,00	0,00
03 Politica regionale unitaria per l'assetto del territorio e l'edilizia abitativa (solo per le Regioni)	0,00	0,00	0,00	0,00	0,00	0,00	0,00	0,00
TOTALE MISSIONE 8 - Assetto del territorio ed edilizia abitativa	**0,00**	**0,00**	**0,00**	**0,00**	**0,00**	**0,00**	**0,00**	**0,00**
09 MISSIONE 9 - Sviluppo sostenibile e tutela del territorio e dell'ambiente								
01 Difesa del suolo	0,00	0,00	0,00	0,00	0,00	0,00	0,00	0,00
02 Tutela, valorizzazione e recupero ambientale	0,00	0,00	0,00	0,00	0,00	0,00	0,00	0,00
03 Rifiuti	0,00	0,00	0,00	0,00	0,00	0,00	0,00	0,00
04 Servizio idrico integrato	0,00	0,00	0,00	0,00	0,00	0,00	0,00	0,00
05 Aree protette, parchi naturali, protezione naturalistica e forestazione	0,00	0,00	0,00	0,00	0,00	0,00	0,00	0,00
06 Tutela e valorizzazione delle risorse idriche	0,00	0,00	0,00	0,00	0,00	0,00	0,00	0,00
07 Sviluppo sostenibile territorio montano piccoli Comuni	0,00	0,00	0,00	0,00	0,00	0,00	0,00	0,00
08 Qualità dell'aria e riduzione dell'inquinamento	0,00	0,00	0,00	0,00	0,00	0,00	0,00	0,00
09 Politica regionale unitaria per lo sviluppo sostenibile e la tutela del territorio e dell'ambiente (solo per le Regioni)	0,00	0,00	0,00	0,00	0,00	0,00	0,00	0,00
TOTALE MISSIONE 9 - Sviluppo sostenibile e tutela del territorio e dell'ambiente	**0,00**	**0,00**	**0,00**	**0,00**	**0,00**	**0,00**	**0,00**	**0,00**
10 MISSIONE 10 - Trasporti e diritto alla mobilità								
01 Trasporto ferroviario	0,00	0,00	0,00	0,00	0,00	0,00	0,00	0,00
02 Trasporto pubblico local	0,00	0,00	0,00	0,00	0,00	0,00	0,00	0,00
03 Trasporto per vie d'acqua	0,00	0,00	0,00	0,00	0,00	0,00	0,00	0,00
04 Altre modalità di trasporto pubblico	0,00	0,00	0,00	0,00	0,00	0,00	0,00	0,00
05 Viabilità e infrastrutture stradali	0,00	0,00	0,00	0,00	0,00	0,00	0,00	0,00
06 Politica regionale unitaria per i trasporti e il diritto alla mobilità (solo per le Regioni)	0,00	0,00	0,00	0,00	0,00	0,00	0,00	0,00
TOTALE MISSIONE 10 - Trasporti e diritto alla mobilità	**0,00**	**0,00**	**0,00**	**0,00**	**0,00**	**0,00**	**0,00**	**0,00**

COMPOSIZIONE PER MISSIONI E PROGRAMMI DEL FONDO PLURIENNALE VINCOLATO DELL'ESERCIZIO 2019 DI RIFERIMENTO DEL BILANCIO

MISSIONI E PROGRAMMI	Fondo pluriennale vincolato al 31 dicembre dell'esercizio 2018	Spese impegnate negli esercizi precedenti con copertura costituita dal fondo pluriennale vincolato e imputate all'esercizio 2019	Quota del fondo pluriennale vincolato al 31 dicembre dell'esercizio 2018, non destinata ad essere utilizzata nell'esercizio 2019 e rinviata all'esercizio 2020 e successivi	Spese che si prevede di impegnare nell'esercizio 2019, con copertura costituita dal fondo pluriennale vincolato con imputazione agli esercizi :				Fondo pluriennale vincolato al 31 dicembre dell'esercizio 2019
				2020	2021	Anni successivi	Imputazione non ancora definita	
	(a)	(b)	(c) = (a) - (b)	(d)	(e)	(f)	(g)	(h)=(c)+(d)+(e)+(f)+(g)
11 **MISSIONE 11 - Soccorso civile**								
01 Sistema di protezione civile	0,00	0,00	0,00	0,00	0,00	0,00	0,00	0,00
02 Interventi a seguito di calamità naturali	0,00	0,00	0,00	0,00	0,00	0,00	0,00	0,00
03 Politica regionale unitaria per il soccorso e la protezione civile (solo per le Regioni)	0,00	0,00	0,00	0,00	0,00	0,00	0,00	0,00
TOTALE MISSIONE 11 - Soccorso civile	**0,00**	**0,00**	**0,00**	**0,00**	**0,00**	**0,00**	**0,00**	**0,00**
12 **MISSIONE 12 - Diritti sociali, politiche sociali e famiglia**								
01 Interventi per l'infanzia e per i minori	0,00	0,00	0,00	0,00	0,00	0,00	0,00	0,00
02 Interventi per la disabilità	0,00	0,00	0,00	0,00	0,00	0,00	0,00	0,00
03 Interventi per gli anziani	0,00	0,00	0,00	0,00	0,00	0,00	0,00	0,00
04 Interventi per soggetti a rischio di esclusione sociale	0,00	0,00	0,00	0,00	0,00	0,00	0,00	0,00
05 Interventi a favore delle famiglie	0,00	0,00	0,00	0,00	0,00	0,00	0,00	0,00
06 Interventi per il diritto alla casa	0,00	0,00	0,00	0,00	0,00	0,00	0,00	0,00
07 Programmazione e governo della rete dei servizi sociosanitari e sociali	0,00	0,00	0,00	0,00	0,00	0,00	0,00	0,00
08 Cooperazione e associazionismo	0,00	0,00	0,00	0,00	0,00	0,00	0,00	0,00
09 Servizio necroscopico e cimiteriale	0,00	0,00	0,00	0,00	0,00	0,00	0,00	0,00
TOTALE MISSIONE 12 - Diritti sociali, politiche sociali e famiglia	**0,00**	**0,00**	**0,00**	**0,00**	**0,00**	**0,00**	**0,00**	**0,00**
13 **MISSIONE 13 - Tutela della salute**								
01 Servizio sanitario regionale - finanziamento ordinario corrente per la garanzia dei LEA	0,00	0,00	0,00	0,00	0,00	0,00	0,00	0,00
02 Servizio sanitario regionale - finanziamento aggiuntivo corrente per livelli di assistenza superiori	0,00	0,00	0,00	0,00	0,00	0,00	0,00	0,00
03 Servizio sanitario regionale - finanziamento aggiuntivo corrente per la copertura dello squilibrio d	0,00	0,00	0,00	0,00	0,00	0,00	0,00	0,00
06 Servizio sanitario regionale - restituzione maggiori gettiti SSN	0,00	0,00	0,00	0,00	0,00	0,00	0,00	0,00
07 Ulteriori spese in materia sanitaria	0,00	0,00	0,00	0,00	0,00	0,00	0,00	0,00
08 Politica regionale unitaria per la tutela della salute (solo per le Regioni)	0,00	0,00	0,00	0,00	0,00	0,00	0,00	0,00
TOTALE MISSIONE 13 - Tutela della salute	**0,00**	**0,00**	**0,00**	**0,00**	**0,00**	**0,00**	**0,00**	**0,00**

Allegato b) - Fondo pluriennale vincolato

COMPOSIZIONE PER MISSIONI E PROGRAMMI DEL FONDO PLURIENNALE VINCOLATO DELL'ESERCIZIO 2019 DI RIFERIMENTO DEL BILANCIO

MISSIONI E PROGRAMMI	Fondo pluriennale vincolato al 31 dicembre dell'esercizio 2018	Spese impegnate negli esercizi precedenti con copertura costituita dal fondo pluriennale vincolato e imputate all'esercizio 2019	Quota del fondo pluriennale vincolato al 31 dicembre dell'esercizio 2018, non destinata ad essere utilizzata nell'esercizio 2019 e rinviata all'esercizio 2020 e successivi	Spese che si prevede di impegnare nell'esercizio 2019, con copertura costituita dal fondo pluriennale vincolato con imputazione agli esercizi :				Fondo pluriennale vincolato al 31 dicembre dell'esercizio 2019
				2020	2021	Anni successivi	Imputazione non ancora definita	
	(a)	(b)	(c) = (a) - (b)	(d)	(e)	(f)	(g)	(h)=(c)+(d)+(e)+(f)+(g)
14 **MISSIONE 14 - Sviluppo economico e competitività**								
01 Industria, PMI e Artigianato	0,00	0,00	0,00	0,00	0,00	0,00	0,00	0,00
02 Commercio - reti distributive - tutela dei consumatori	0,00	0,00	0,00	0,00	0,00	0,00	0,00	0,00
03 Ricerca e innovazione	0,00	0,00	0,00	0,00	0,00	0,00	0,00	0,00
04 Reti e altri servizi di pubblica utilità	0,00	0,00	0,00	0,00	0,00	0,00	0,00	0,00
05 Politica regionale unitaria per lo sviluppo economico e la competitività (solo per le Regioni)	0,00	0,00	0,00	0,00	0,00	0,00	0,00	0,00
TOTALE MISSIONE 14 - Sviluppo economico e competitività	**0,00**	**0,00**	**0,00**	**0,00**	**0,00**	**0,00**	**0,00**	**0,00**
15 **MISSIONE 15 - Politiche per il lavoro e la formazione professionale**								
01 Servizi per lo sviluppo del mercato del lavoro	0,00	0,00	0,00	0,00	0,00	0,00	0,00	0,00
02 Formazione professionale	0,00	0,00	0,00	0,00	0,00	0,00	0,00	0,00
03 Sostegno all'occupazione	0,00	0,00	0,00	0,00	0,00	0,00	0,00	0,00
04 Politica regionale unitaria per il lavoro e la formazione professionale (solo per le Regioni)	0,00	0,00	0,00	0,00	0,00	0,00	0,00	0,00
TOTALE MISSIONE 15 - Politiche per il lavoro e la formazione professionale	**0,00**	**0,00**	**0,00**	**0,00**	**0,00**	**0,00**	**0,00**	**0,00**
16 **MISSIONE 16 - Agricoltura, politiche agroalimentari e pesca**								
01 Sistema Agroalimentare	0,00	0,00	0,00	0,00	0,00	0,00	0,00	0,00
02 Caccia e pesca	0,00	0,00	0,00	0,00	0,00	0,00	0,00	0,00
TOTALE MISSIONE 16 - Agricoltura, politiche agroalimentari e pesca	**0,00**	**0,00**	**0,00**	**0,00**	**0,00**	**0,00**	**0,00**	**0,00**
17 **MISSIONE 17 - Energia e diversificazione delle fonti energetiche**								
01 Fonti energetiche	0,00	0,00	0,00	0,00	0,00	0,00	0,00	0,00
TOTALE MISSIONE 17 - Energia e diversificazione delle fonti energetiche	**0,00**	**0,00**	**0,00**	**0,00**	**0,00**	**0,00**	**0,00**	**0,00**

Allegato b) - Fondo pluriennale vincolato

COMPOSIZIONE PER MISSIONI E PROGRAMMI DEL FONDO PLURIENNALE VINCOLATO DELL'ESERCIZIO 2019 DI RIFERIMENTO DEL BILANCIO

MISSIONI E PROGRAMMI	Fondo pluriennale vincolato al 31 dicembre dell'esercizio 2018	Spese impegnate negli esercizi precedenti con copertura costituita dal fondo pluriennale vincolato e imputate all'esercizio 2019	Quota del fondo pluriennale vincolato al 31 dicembre dell'esercizio 2018, non destinata ad essere utilizzata nell'esercizio 2019 e rinviata all'esercizio 2020 e successivi	Spese che si prevede di impegnare nell'esercizio 2019, con copertura costituita dal fondo pluriennale vincolato con imputazione agli esercizi :				Fondo pluriennale vincolato al 31 dicembre dell'esercizio 2019
				2020	2021	Anni successivi	Imputazione non ancora definita	
	(a)	(b)	(c) = (a) - (b)	(d)	(e)	(f)	(g)	(h)=(c)+(d)+(e)+(f)+(g)
18 MISSIONE 18 - Relazioni con le altre autonomie territoriali e locali								
01 Relazioni finanziarie con le altre autonomie territoriali	0,00	0,00	0,00	0,00	0,00	0,00	0,00	0,00
02 Federalismo fiscale regionale in attuazione del dlgs n.68/2011	0,00	0,00	0,00	0,00	0,00	0,00	0,00	0,00
TOTALE MISSIONE 18 - Relazioni con le altre autonomie territoriali e locali	**0,00**	**0,00**	**0,00**	**0,00**	**0,00**	**0,00**	**0,00**	**0,00**
19 MISSIONE 19 - Relazioni internazionali								
01 Relazioni internazionali e Cooperazione allo sviluppo	0,00	0,00	0,00	0,00	0,00	0,00	0,00	0,00
TOTALE MISSIONE 19 - Relazioni internazionali	**0,00**	**0,00**	**0,00**	**0,00**	**0,00**	**0,00**	**0,00**	**0,00**
20 MISSIONE 20 - Fondi da ripartire								
01 Fondo di riserva	0,00	0,00	0,00	0,00	0,00	0,00	0,00	0,00
02 Fondo crediti di dubbia esigibilità	0,00	0,00	0,00	0,00	0,00	0,00	0,00	0,00
03 Altri fondi	0,00	0,00	0,00	0,00	0,00	0,00	0,00	0,00
TOTALE MISSIONE 20 - Fondi da ripartire	**0,00**	**0,00**	**0,00**	**0,00**	**0,00**	**0,00**	**0,00**	**0,00**
50 MISSIONE 50 - Debito pubblico								
01 Quota interessi ammortamento mutui e prestiti obbligazionari	0,00	0,00	0,00	0,00	0,00	0,00	0,00	0,00
02 Quota capitale ammortamento mutui e prestiti obbligazionari	0,00	0,00	0,00	0,00	0,00	0,00	0,00	0,00
TOTALE MISSIONE 50 - Debito pubblico	**0,00**	**0,00**	**0,00**	**0,00**	**0,00**	**0,00**	**0,00**	**0,00**
60 MISSIONE 60 - Anticipazioni finanziarie								
01 Restituzione anticipazione di tesoreria	0,00	0,00	0,00	0,00	0,00	0,00	0,00	0,00
TOTALE MISSIONE 60 - Anticipazioni finanziarie	**0,00**	**0,00**	**0,00**	**0,00**	**0,00**	**0,00**	**0,00**	**0,00**
99 MISSIONE 99 - Servizi per conto terzi								
01 Servizi per conto terzi e Partite di giro	0,00	0,00	0,00	0,00	0,00	0,00	0,00	0,00
02 Anticipazioni per il finanziamento del SSN	0,00	0,00	0,00	0,00	0,00	0,00	0,00	0,00
TOTALE MISSIONE 99 - Servizi per conto terzi	**0,00**	**0,00**	**0,00**	**0,00**	**0,00**	**0,00**	**0,00**	**0,00**
TOTALE	**0,00**	**0,00**	**0,00**	**0,00**	**0,00**	**0,00**	**0,00**	**0,00**

COMUNE DI TORRETTA

Allegato c) - Fondo di dubbia esegibilità

Composizione dell'accontamento al Fondo Crediti Dubbia Esigibilità

Bilancio di Previsione 2017 - 2019

Codice	DESCRIZIONE	Anno	Coeffic. Ponderaz.	Accertato Competenza	Incassato= Compentenza+ Residuo	Media Singoli Anni	Media Semplice	Fondo	Anno	Stanziamento Bilancio	Accantonamento Obbligatorio al fondo	Accantonamento Effettivo di bilancio	% di Stanziam. accant.
Tit. 1	Imposta municipale propria riscossa a seguito dell'attività di verifica e controllo	2011	0,10	0,00	0,00	0,00%	56,34%	43,66%	2017	250.000,00	76.405,00	109.150,00	43,66%
Tip. 101		2012	0,10	0,00	0,00	0,00%			2018	200.000,00	74.222,00	87.320,00	43,66%
Cat. 06		2013	0,10	0,00	0,00	0,00%			2019	150.000,00	65.490,00	65.490,00	43,66%
Cap. 15.01		2014	0,35	0,00	0,00	0,00%							
		2015	0,35	0,00	0,00	0,00%							
Tit. 1	Imposta comunale sugli immobili (ICI)	2011	0,10	395.697,52	354.462,88	89,58%	56,34%	43,66%	2017	1.000,00	305,62	436,60	43,66%
Tip. 101		2012	0,10	124.140,12	121.111,16	97,56%			2018	500,00	185,56	218,30	43,66%
Cat. 08		2013	0,10	284.708,33	96.009,80	33,72%			2019	500,00	218,30	218,30	43,66%
Cap. 14.01		2014	0,35	146.358,00	8.328,27	5,69%							
		2015	0,35	250.931,89	97.187,49	38,73%							
Tit. 1	Tassa smaltimento rifiuti solidi urbani	2011	0,10	482.566,27	315.230,78	65,32%	70,29%	29,71%	2017	807.285,25	167.891,11	205.427,55	25,45%
Tip. 101		2012	0,10	563.793,02	442.430,84	78,47%			2018	807.285,25	203.867,78	239.844,45	29,71%
Cat. 51		2013	0,10	633.164,48	566.513,81	89,47%			2019	807.285,25	239.844,45	239.844,45	29,71%
Cap.		2014	0,35	828.737,77	500.969,12	60,45%							
		2015	0,35	780.709,77	486.737,32	62,35%							
Tit. 3	Proventi da multe, ammende, sanzioni e oblazioni a carico delle amministrazioni pubbliche	2011	0,10	3.655,98	14.148,91	387,01%	47,05%	52,95%	2017	5.000,00	1.853,25	1.853,25	37,07%
Tip. 200		2012	0,10	25.142,91	6.333,30	25,19%			2018	5.000,00	2.250,38	2.250,38	45,01%
Cat. 02		2013	0,10	2.897,01	7.699,24	265,77%			2019	5.000,00	2.647,50	2.647,50	52,95%
Cap. 428		2014	0,35	2.490,00	2.924,83	117,46%							
		2015	0,35	40.564,73	4.067,41	10,03%							
							TOTALE ACCANTONAMENTO - Esercizio 2017			1.063.285,25	246.454,98	316.867,40	23,18%
							TOTALE ACCANTONAMENTO - Esercizio 2018			1.012.785,25	280.525,71	329.633,13	27,70%
							TOTALE ACCANTONAMENTO - Esercizio 2019			962.785,25	308.200,25	308.200,25	32,01%



COMUNE DI TORRETTA

90040 (PA)
C.F. 80020560829 P. IVA 00744660820

PROSPETTO DIMOSTRATIVO DEL RISPETTO DEI VINCOLI DI INDEBITAMENTO DEGLI ENTI LOCALI

ESERCIZIO: 2017

Allegato d) - Limiti di indebitamento Enti Locali

PROSPETTO DIMOSTRATIVO DEL RISPETTO DEI VINCOLI DI INDEBITAMENTO DEGLI ENTI LOCALI

ENTRATE RELATIVE AI PRIMI TRE TITOLI DELLE ENTRATE **(rendiconto penultimo anno precedente quello in cui viene prevista l'assunzione dei mutui), ex art. 204, c. 1 del D.L.gs. N.**		COMPETENZA ANNO 2017	COMPETENZA ANNO 2018	COMPETENZA ANNO 2019
1) Entrate correnti di natura tributaria, contributiva e perequativa (Titolo I)	(+)	2.076.761,95	2.110.504,33	2.110.504,33
2) Trasferimenti correnti (titolo II)	(+)	1.279.322,26	1.492.732,80	1.492.732,80
3) Entrate extratributarie (titolo III)	(+)	**113.035,02**	**198.308,40**	**170.993,67**
TOTALE ENTRATE PRIMI TRE TITOLI		**3.469.119,23**	**3.801.545,53**	**3.774.230,80**
SPESA ANNUALE PER RATE MUTUI/OBBLIGAZIONI				
Livello massimo di spesa annuale (1):	(+)	346.911,92	380.154,55	377.423,08
Ammontare interessi per mutui, prestiti obbligazionari, aperture di credito e garanzie di cui all'articolo 207 del TUEL autorizzati fino al 31/12/esercizio precedente (2)	(-)	20.848,10	16.623,44	12.532,51
Ammontare interessi per mutui, prestiti obbligazionari, aperture di credito e garanzie di cui all'articolo 207 del TUEL autorizzati nell'esercizio in corso	(-)			
Contributi contributi erariali in c/interessi su mutui	(+)			
Ammontare interessi riguardanti debiti espressamente esclusi dai limiti di indebitamento	(+)			
Ammontare disponibile per nuovi interessi		326.063,82	363.531,11	364.890,57
TOTALE DEBITO CONTRATTO				
Debito contratto al 31/12/esercizio precedente	(+)	475.258,37	386.284,23	294.145,33
Debito autorizzato nell'esercizio in corso	(+)			
TOTALE DEBITO DELL'ENTE		**475.258,37**	**386.284,23**	**294.145,33**
DEBITO POTENZIALE				
Garanzie principali o sussidiarie prestate dall'Ente a favore di altre Amministrazioni pubbliche e di altri soggetti di cui, garanzie per le quali è stato costituito accantonamento				
Garanzie che concorrono al limite di indebitamento				

(1) - per gli enti locali l'importo annuale degli interessi sommato a quello dei mutui precedentemente contratti, a quello dei prestiti obbligazionari precedentemente emessi, a quello delle aperture di credito stipulate ed a quello derivante da garanzie prestate ai sensi dell'articolo 207, al netto dei contributi statali e regionali in conto interessi, non supera l'8 per cento delle entrate relative ai primi tre titoli delle entrate del rendiconto del penultimo anno precedente quello in cui viene prevista l'assunzione dei mutui. Per le comunità montane si fa riferimento ai primi due titoli delle entrate. Per gli enti locali di nuova istituzione si fa riferimento, per i primi due anni, ai corrispondenti dati finanziari del bilancio di previsione.
(2) Con riferimento anche ai finanziamenti imputati contabilmente agli esercizi successivi



COMUNE DI TORRETTA

90040 (PA)
C.F. 80020560829 P. IVA 00744660820

ELENCO DELLE PREVISIONI ANNUALI DI COMPETENZA E DI CASSA SECONDO LA STRUTTURA DEL PIANO DEI CONTI

ESERCIZIO: 2017

ELENCO DELLE PREVISIONI ANNUALI DI COMPETENZA E DI CASSA SECONDO LA STRUTTURA DEL PIANO DEI CONTI

CODIFICA DEL PIANO DEI	DENOMINAZIONE VOCE del PIANO DEI CONTI	PREVISIONI dell'anno cui si riferisce il bilancio	
		COMPETENZA	CASSA
ENTRATE			
E.1.00.00.00.000	Entrate correnti di natura tributaria, contributiva e perequativa	2.151.117,80	2.790.842,31
E.1.01.00.00.000	Tributi	1.775.145,25	2.372.277,39
E.1.01.01.00.000	Imposte, tasse e proventi assimilati	1.775.145,25	2.372.277,39
E.1.01.01.06.000	Imposta municipale propria	790.000,00	718.625,55
E.1.01.01.08.000	Imposta comunale sugli immobili (ICI)	1.010,00	194.354,23
E.1.01.01.16.000	Addizionale comunale IRPEF	175.000,00	180.301,21
E.1.01.01.17.000	Addizionale regionale IRPEF non sanità	0,00	0,00
E.1.01.01.20.000	Imposta regionale sulle attività produttive (IRAP) non sanità	0,00	0,00
E.1.01.01.31.000	Imposta regionale sulla benzina per autotrazione	0,00	0,00
E.1.01.01.34.000	Imposta di bollo	0,00	0,00
E.1.01.01.39.000	Imposta sulle assicurazioni RC auto	0,00	0,00
E.1.01.01.40.000	Imposta di iscrizione al pubblico registro automobilistico (PRA)	0,00	0,00
E.1.01.01.41.000	Imposta di soggiorno	0,00	0,00
E.1.01.01.42.000	Imposta regionale sulle concessioni statali sui beni del demanio marittimo	0,00	0,00
E.1.01.01.43.000	Imposta regionale sulle concessioni statali sui beni del patrimonio indisponibile	0,00	0,00
E.1.01.01.44.000	Imposta regionale per le emissioni sonore degli aeromobili	0,00	0,00
E.1.01.01.46.000	Tassa regionale per il diritto allo studio universitario	0,00	0,00
E.1.01.01.47.000	Tassa sulla concessione per la caccia e per la pesca	0,00	0,00
E.1.01.01.48.000	Tasse sulle concessioni regionali	0,00	0,00
E.1.01.01.49.000	Tasse sulle concessioni comunali	10,00	10,00
E.1.01.01.50.000	Tassa di circolazione dei veicoli a motore (tassa automobilistica)	0,00	0,00
E.1.01.01.51.000	Tassa smaltimento rifiuti solidi urbani	807.285,25	1.276.752,64
E.1.01.01.52.000	Tassa occupazione spazi e aree pubbliche	10,00	10,00

ELENCO DELLE PREVISIONI ANNUALI DI COMPETENZA E DI CASSA SECONDO LA STRUTTURA DEL PIANO DEI CONTI

CODIFICA DEL PIANO DEI	DENOMINAZIONE VOCE del PIANO DEI CONTI	PREVISIONI dell'anno cui si riferisce il bilancio	
		COMPETENZA	CASSA
E.1.01.01.53.000	Imposta comunale sulla pubblicità e diritto sulle pubbliche affissioni	1.210,00	1.420,86
E.1.01.01.54.000	Imposta municipale secondaria	0,00	0,00
E.1.01.01.55.000	Tassa di abilitazione all'esercizio professionale	0,00	0,00
E.1.01.01.59.000	Tributo speciale per il deposito in discarica dei rifiuti solidi	0,00	0,00
E.1.01.01.60.000	Tributo per l'esercizio delle funzioni di tutela, protezione e igiene dell'ambiente	0,00	0,00
E.1.01.01.61.000	Tributo comunale sui rifiuti e sui servizi	0,00	0,00
E.1.01.01.64.000	Diritti mattatoi	0,00	0,00
E.1.01.01.65.000	Diritti degli Enti provinciali turismo	0,00	0,00
E.1.01.01.68.000	Addizionale regionale sui canoni per le utenze di acque pubbliche	0,00	0,00
E.1.01.01.70.000	Proventi dei Casinò	0,00	0,00
E.1.01.01.76.000	Tributo per i servizi indivisibili (TASI)	600,00	600,00
E.1.01.01.77.000	Addizionale regionale sul gas naturale	0,00	0,00
E.1.01.01.95.000	Altre ritenute n.a.c.	0,00	0,00
E.1.01.01.96.000	Altre entrate su lotto, lotterie e altre attività di gioco n.a.c.	0,00	0,00
E.1.01.01.97.000	Altre accise n.a.c.	0,00	0,00
E.1.01.01.98.000	Altre imposte sostitutive n.a.c.	0,00	0,00
E.1.01.01.99.000	Altre imposte, tasse e proventi assimilati n.a.c.	20,00	202,90
E.1.01.02.00.000	Tributi destinati al finanziamento della sanità	0,00	0,00
E.1.01.02.01.000	Imposta regionale sulle attività produttive - IRAP - sanità	0,00	0,00
E.1.01.02.02.000	Imposta regionale sulle attività produttive - IRAP - sanità derivante da manovra fiscale regionale	0,00	0,00
E.1.01.02.03.000	Compartecipazione IVA - sanità	0,00	0,00
E.1.01.02.04.000	Addizionale IRPEF - sanità	0,00	0,00
E.1.01.02.05.000	Addizionale IRPEF - sanità derivante da manovra fiscale regionale	0,00	0,00
E.1.01.02.06.000	Accisa sulla benzina per autotrazione - sanità	0,00	0,00

ELENCO DELLE PREVISIONI ANNUALI DI COMPETENZA E DI CASSA SECONDO LA STRUTTURA DEL PIANO DEI CONTI

CODIFICA DEL PIANO DEI	DENOMINAZIONE VOCE del PIANO DEI CONTI	PREVISIONI dell'anno cui si riferisce il bilancio	
		COMPETENZA	CASSA
E.1.01.02.99.000	Altri tributi destinati al finanziamento della spesa sanitaria n.a.c.	0,00	0,00
E.1.01.03.00.000	Tributi devoluti e regolati alle autonomie speciali	0,00	0,00
E.1.01.03.01.000	Imposta sul reddito delle persone fisiche (ex IRPEF)	0,00	0,00
E.1.01.03.02.000	Imposta sul reddito delle società (ex IRPEG)	0,00	0,00
E.1.01.03.03.000	Imposta sostitutiva dell'IRPEF e dell'imposta di registro e di bollo sulle locazioni di immobili per finalità abitative (cedolare secca)	0,00	0,00
E.1.01.03.04.000	Imposte sostitutive su risparmio gestito	0,00	0,00
E.1.01.03.05.000	Imposta sostitutiva in materia di conferimenti di aziende, fusioni e scissioni	0,00	0,00
E.1.01.03.07.000	Imposta municipale propria riservata all'erario	0,00	0,00
E.1.01.03.09.000	Imposta patrimoniale sul valore degli immobili situati all'estero	0,00	0,00
E.1.01.03.10.000	Imposta sulle riserve matematiche delle imprese di assicurazione	0,00	0,00
E.1.01.03.11.000	Imposta sul valore delle attività finanziarie detenute all'estero dalle persone fisiche residenti nel territorio dello stato	0,00	0,00
E.1.01.03.12.000	Imposta sulle plusvalenze da cessione di attività finanziarie	0,00	0,00
E.1.01.03.13.000	Imposta sostitutiva delle imposte sui redditi su plusvalenze da cessione a titolo oneroso di azioni e di altri rapporti partecipativi	0,00	0,00
E.1.01.03.14.000	Imposta erariale sugli aeromobili privati	0,00	0,00
E.1.01.03.18.000	Ritenute sugli interessi e su altri redditi da capitale	0,00	0,00
E.1.01.03.19.000	Ritenute e imposte sostitutive sugli utili distribuiti dalle società di capitali	0,00	0,00
E.1.01.03.21.000	Imposta sul valore aggiunto (IVA) sugli scambi interni	0,00	0,00
E.1.01.03.22.000	Imposta sul valore aggiunto (IVA) sulle importazioni	0,00	0,00
E.1.01.03.23.000	Imposta sulle assicurazioni	0,00	0,00
E.1.01.03.24.000	Accisa sui tabacchi	0,00	0,00
E.1.01.03.25.000	Accisa sull'alcole e le bevande alcoliche	0,00	0,00
E.1.01.03.26.000	Accisa sull'energia elettrica	0,00	0,00
E.1.01.03.27.000	Accisa sui prodotti energetici	0,00	0,00
E.1.01.03.28.000	Accisa sulla benzina per autotrazione - non sanità	0,00	0,00

ELENCO DELLE PREVISIONI ANNUALI DI COMPETENZA E DI CASSA SECONDO LA STRUTTURA DEL PIANO DEI CONTI

CODIFICA DEL PIANO DEI	DENOMINAZIONE VOCE del PIANO DEI CONTI	PREVISIONI dell'anno cui si riferisce il bilancio	
		COMPETENZA	CASSA
E.1.01.03.29.000	Accisa sul gasolio	0,00	0,00
E.1.01.03.30.000	Imposta sul gas naturale	0,00	0,00
E.1.01.03.32.000	Imposta di consumo su oli lubrificanti e bitumi di petrolio	0,00	0,00
E.1.01.03.33.000	Imposta di registro	0,00	0,00
E.1.01.03.34.000	Imposta di bollo	0,00	0,00
E.1.01.03.35.000	Imposta ipotecaria	0,00	0,00
E.1.01.03.36.000	Imposta unica sui concorsi pronostici e sulle scommesse	0,00	0,00
E.1.01.03.37.000	Proventi da lotto, lotterie e altri giochi	0,00	0,00
E.1.01.03.38.000	Imposta sugli intrattenimenti	0,00	0,00
E.1.01.03.45.000	Tassa sulle concessioni governative	0,00	0,00
E.1.01.03.50.000	Tassa di circolazione dei veicoli a motore (tassa automobilistica)	0,00	0,00
E.1.01.03.56.000	Tassa sulle emissioni di anidride solforosa	0,00	0,00
E.1.01.03.58.000	Canone radiotelevisivo	0,00	0,00
E.1.01.03.62.000	Diritti catastali	0,00	0,00
E.1.01.03.68.000	Addizionale regionale sui canoni per le utenze di acque pubbliche	0,00	0,00
E.1.01.03.71.000	Proventi della vendita di denaturanti e contrassegni di Stato	0,00	0,00
E.1.01.03.74.000	Imposte sulle successioni e donazioni	0,00	0,00
E.1.01.03.95.000	Altre accise n.a.c.	0,00	0,00
E.1.01.03.96.000	Altre entrate su lotto, lotterie e altre attività di gioco n.a.c.	0,00	0,00
E.1.01.03.97.000	Altre ritenute n.a.c.	0,00	0,00
E.1.01.03.98.000	Altre imposte sostitutive n.a.c.	0,00	0,00
E.1.01.03.99.000	Altri tributi devoluti e regolati alle autonomie speciali n.a.c.	0,00	0,00
E.1.01.04.00.000	Compartecipazioni di tributi	0,00	0,00
E.1.01.04.01.000	Compartecipazione IVA a Regioni - non sanità	0,00	0,00

ELENCO DELLE PREVISIONI ANNUALI DI COMPETENZA E DI CASSA SECONDO LA STRUTTURA DEL PIANO DEI CONTI

CODIFICA DEL PIANO DEI	DENOMINAZIONE VOCE del PIANO DEI CONTI	PREVISIONI dell'anno cui si riferisce il bilancio	
		COMPETENZA	CASSA
E.1.01.04.02.000	Addizionale regionale alla compartecipazione IVA	0,00	0,00
E.1.01.04.03.000	Compartecipazione al bollo auto	0,00	0,00
E.1.01.04.04.000	Compartecipazione al gasolio	0,00	0,00
E.1.01.04.05.000	Compartecipazione IVA ai Comuni	0,00	0,00
E.1.01.04.06.000	Compartecipazione IRPEF ai Comuni	0,00	0,00
E.1.01.04.07.000	Compartecipazione IRPEF alle Province	0,00	0,00
E.1.01.04.08.000	Tributo provinciale deposito in discarica dei rifiuti solidi	0,00	0,00
E.1.01.04.09.000	Compartecipazioni accise benzina e gasolio destinate ad alimentare il Fondo Nazionale Trasporti di cui all'art.16 bis del DL 95/2012	0,00	0,00
E.1.01.04.97.000	Altre compartecipazioni di imposte a Regioni non destinati al finanziamento della spesa sanitaria	0,00	0,00
E.1.01.04.98.000	Altre compartecipazioni alle province n.a.c.	0,00	0,00
E.1.01.04.99.000	Altre compartecipazioni a comuni n.a.c.	0,00	0,00
E.1.03.00.00.000	Fondi perequativi	375.972,55	418.564,92
E.1.03.01.00.000	Fondi perequativi da Amministrazioni Centrali	375.972,55	418.564,92
E.1.03.01.01.000	Fondi perequativi dallo Stato	375.972,55	418.564,92
E.1.03.01.02.000	Fondo perequativo dallo Stato - sanità	0,00	0,00
E.1.03.02.00.000	Fondi perequativi dalla Regione o Provincia autonoma	0,00	0,00
E.1.03.02.01.000	Fondi perequativi dalla Regione o Provincia autonoma	0,00	0,00
E.2.00.00.00.000	Trasferimenti correnti	2.169.714,85	2.817.902,12
E.2.01.00.00.000	Trasferimenti correnti	2.169.714,85	2.817.902,12
E.2.01.01.00.000	Trasferimenti correnti da Amministrazioni pubbliche	2.169.214,85	2.817.402,12
E.2.01.01.01.000	Trasferimenti correnti da Amministrazioni Centrali	913.061,35	1.044.091,82
E.2.01.01.02.000	Trasferimenti correnti da Amministrazioni Locali	1.256.153,50	1.773.310,30
E.2.01.01.03.000	Trasferimenti correnti da Enti di Previdenza	0,00	0,00
E.2.01.01.04.000	Trasferimenti correnti da organismi interni e/o unità locali della amministrazione	0,00	0,00

ELENCO DELLE PREVISIONI ANNUALI DI COMPETENZA E DI CASSA SECONDO LA STRUTTURA DEL PIANO DEI CONTI

CODIFICA DEL PIANO DEI	DENOMINAZIONE VOCE del PIANO DEI CONTI	PREVISIONI dell'anno cui si riferisce il bilancio	
		COMPETENZA	CASSA
E.2.01.02.00.000	Trasferimenti correnti da Famiglie	0,00	0,00
E.2.01.02.01.000	Trasferimenti correnti da famiglie	0,00	0,00
E.2.01.03.00.000	Trasferimenti correnti da Imprese	500,00	500,00
E.2.01.03.01.000	Sponsorizzazioni da imprese	500,00	500,00
E.2.01.03.02.000	Altri trasferimenti correnti da imprese	0,00	0,00
E.2.01.04.00.000	Trasferimenti correnti da Istituzioni Sociali Private	0,00	0,00
E.2.01.04.01.000	Trasferimenti correnti da Istituzioni Sociali Private	0,00	0,00
E.2.01.05.00.000	Trasferimenti correnti dall'Unione Europea e dal Resto del Mondo	0,00	0,00
E.2.01.05.01.000	Trasferimenti correnti dall'Unione Europea	0,00	0,00
E.2.01.05.02.000	Trasferimenti correnti dal Resto del Mondo	0,00	0,00
E.3.00.00.00.000	Entrate extratributarie	45.651,31	77.865,51
E.3.01.00.00.000	Vendita di beni e servizi e proventi derivanti dalla gestione dei beni	26.701,31	45.650,98
E.3.01.01.00.000	Vendita di beni	0,00	0,00
E.3.01.01.01.000	Vendita di beni	0,00	0,00
E.3.01.02.00.000	Entrate dalla vendita e dall'erogazione di servizi	14.600,00	30.213,44
E.3.01.02.01.000	Entrate dalla vendita di servizi	14.600,00	30.213,44
E.3.01.03.00.000	Proventi derivanti dalla gestione dei beni	12.101,31	15.437,54
E.3.01.03.01.000	Canoni e concessioni e diritti reali di godimento	11.343,06	13.478,74
E.3.01.03.02.000	Fitti, noleggi e locazioni	758,25	1.958,80
E.3.02.00.00.000	Proventi derivanti dall'attività di controllo e repressione delle irregolarità e degli illeciti	5.000,00	16.759,53
E.3.02.01.00.000	Entrate da amministrazioni pubbliche derivanti dall'attività di controllo e repressione delle irregolarità e degli illeciti	0,00	0,00
E.3.02.01.01.000	Proventi da multe, ammende, sanzioni e oblazioni a carico delle amministrazioni pubbliche	0,00	0,00
E.3.02.01.02.000	Proventi da risarcimento danni a carico delle amministrazioni pubbliche	0,00	0,00
E.3.02.01.99.000	Altre entrate derivanti dall'attività di controllo e repressione di irregolarità e illeciti delle amministrazioni pubbliche n.a.c.	0,00	0,00

ELENCO DELLE PREVISIONI ANNUALI DI COMPETENZA E DI CASSA SECONDO LA STRUTTURA DEL PIANO DEI CONTI

CODIFICA DEL PIANO DEI	DENOMINAZIONE VOCE del PIANO DEI CONTI	PREVISIONI dell'anno cui si riferisce il bilancio	
		COMPETENZA	CASSA
E.3.02.02.00.000	Entrate da famiglie derivanti dall'attività di controllo e repressione delle irregolarità e degli illeciti	5.000,00	16.759,53
E.3.02.02.01.000	Proventi da multe, ammende, sanzioni e oblazioni a carico delle famiglie	5.000,00	16.759,53
E.3.02.02.02.000	Proventi da risarcimento danni a carico delle famiglie	0,00	0,00
E.3.02.02.99.000	Altre entrate derivanti dall'attività di controllo e repressione di irregolarità e illeciti delle famiglie n.a.c.	0,00	0,00
E.3.02.03.00.000	Entrate da Imprese derivanti dall'attività di controllo e repressione delle irregolarità e degli illeciti	0,00	0,00
E.3.02.03.01.000	Proventi da multe, ammende, sanzioni e oblazioni a carico delle imprese	0,00	0,00
E.3.02.03.02.000	Proventi da risarcimento danni a carico delle imprese	0,00	0,00
E.3.02.03.99.000	Altre entrate derivanti dall'attività di controllo e repressione delle irregolarità e degli illeciti delle imprese n.a.c.	0,00	0,00
E.3.02.04.00.000	Entrate da Istituzioni Sociali Private derivanti dall'attività di controllo e repressione delle irregolarità e degli illeciti	0,00	0,00
E.3.02.04.01.000	Proventi da multe, ammende, sanzioni e oblazioni a carico delle Istituzioni Sociali Private	0,00	0,00
E.3.02.04.02.000	Proventi da risarcimento danni a carico delle Istituzioni Sociali Private	0,00	0,00
E.3.02.04.99.000	Altre entrate derivanti dall'attività di controllo e repressione delle irregolarità e degli illeciti delle Istituzioni Sociali Private n.a.c.	0,00	0,00
E.3.03.00.00.000	Interessi attivi	100,00	101,05
E.3.03.01.00.000	Interessi attivi da titoli o finanziamenti a breve termine	0,00	0,00
E.3.03.01.01.000	Interessi attivi da titoli obbligazionari a breve termine	0,00	0,00
E.3.03.01.02.000	Interessi attivi da finanziamenti a breve termine	0,00	0,00
E.3.03.02.00.000	Interessi attivi da titoli o finanziamenti a medio - lungo termine	0,00	0,00
E.3.03.02.01.000	Interessi attivi da titoli obbligazionari a medio - lungo termine	0,00	0,00
E.3.03.02.02.000	Interessi attivi da mutui e altri finanziamenti a medio lungo termine	0,00	0,00
E.3.03.03.00.000	Altri Interessi attivi	100,00	101,05
E.3.03.03.01.000	Interessi attivi da derivati	0,00	0,00
E.3.03.03.02.000	Interessi attivi di mora	0,00	0,00
E.3.03.03.03.000	Interessi attivi da conti della tesoreria dello Stato o di altre Amministrazioni pubbliche	0,00	0,00
E.3.03.03.04.000	Interessi attivi da depositi bancari o postali	100,00	101,05

ELENCO DELLE PREVISIONI ANNUALI DI COMPETENZA E DI CASSA SECONDO LA STRUTTURA DEL PIANO DEI CONTI

CODIFICA DEL PIANO DEI	DENOMINAZIONE VOCE del PIANO DEI CONTI	PREVISIONI dell'anno cui si riferisce il bilancio	
		COMPETENZA	CASSA
E.3.03.03.99.000	Altri interessi attivi diversi	0,00	0,00
E.3.04.00.00.000	Altre entrate da redditi da capitale	0,00	0,00
E.3.04.01.00.000	Rendimenti da fondi comuni di investimento	0,00	0,00
E.3.04.01.01.000	Rendimenti da fondi immobiliari	0,00	0,00
E.3.04.01.02.000	Rendimenti da altri fondi comuni di investimento	0,00	0,00
E.3.04.02.00.000	Entrate derivanti dalla distribuzione di dividendi	0,00	0,00
E.3.04.02.01.000	Entrate derivanti dalla distribuzione di dividendi da imprese incluse nelle Amministrazioni Centrali	0,00	0,00
E.3.04.02.02.000	Entrate derivanti dalla distribuzione di dividendi da imprese incluse nelle Amministrazioni Locali	0,00	0,00
E.3.04.02.03.000	Entrate derivanti dalla distribuzione di dividendi da altre imprese	0,00	0,00
E.3.04.03.00.000	Entrate derivanti dalla distribuzione di utili e avanzi	0,00	0,00
E.3.04.03.01.000	Entrate derivanti dalla distribuzione di utili e avanzi	0,00	0,00
E.3.04.99.00.000	Altre entrate da redditi da capitale	0,00	0,00
E.3.04.99.01.000	Proventi finanziari derivanti dalla estinzione anticipata di prestiti	0,00	0,00
E.3.04.99.99.000	Altre entrate da redditi da capitale n.a.c.	0,00	0,00
E.3.05.00.00.000	Rimborsi e altre entrate correnti	13.850,00	15.353,95
E.3.05.01.00.000	Indennizzi di assicurazione	0,00	0,00
E.3.05.01.01.000	Indennizzi di assicurazione contro i danni	0,00	0,00
E.3.05.01.99.000	Altri indennizzi di assicurazione n.a.c.	0,00	0,00
E.3.05.02.00.000	Rimborsi in entrata	13.750,00	15.253,95
E.3.05.02.01.000	Rimborsi ricevuti per spese di personale (comando, distacco, fuori ruolo, convenzioni, ecc?)	0,00	0,00
E.3.05.02.02.000	Entrate per rimborsi di imposte	0,00	0,00
E.3.05.02.03.000	Entrate da rimborsi, recuperi e restituzioni di somme non dovute o incassate in eccesso	13.750,00	15.253,95
E.3.05.02.04.000	Incassi per azioni di rivalsa nei confronti di terzi	0,00	0,00
E.3.05.99.00.000	Altre entrate correnti n.a.c.	100,00	100,00

ELENCO DELLE PREVISIONI ANNUALI DI COMPETENZA E DI CASSA SECONDO LA STRUTTURA DEL PIANO DEI CONTI

CODIFICA DEL PIANO DEI	DENOMINAZIONE VOCE del PIANO DEI CONTI	PREVISIONI dell'anno cui si riferisce il bilancio	
		COMPETENZA	CASSA
E.3.05.99.02.000	Fondi incentivanti il personale (legge Merloni)	0,00	0,00
E.3.05.99.03.000	Entrate per sterilizzazione inversione contabile IVA (reverse charge)	0,00	0,00
E.3.05.99.99.000	Altre entrate correnti n.a.c.	100,00	100,00
E.4.00.00.00.000	Entrate in conto capitale	10.804.187,96	11.009.933,38
E.4.01.00.00.000	Tributi in conto capitale	0,00	0,00
E.4.01.01.00.000	Imposte da sanatorie e condoni	0,00	0,00
E.4.01.01.01.000	Condoni edilizi e sanatoria opere edilizie abusive	0,00	0,00
E.4.01.01.99.000	Altre imposte in conto capitale relative a condoni e sanatorie n.a.c.	0,00	0,00
E.4.01.02.00.000	Altre imposte in conto capitale	0,00	0,00
E.4.01.02.99.000	Altre imposte in conto capitale n.a.c.	0,00	0,00
E.4.02.00.00.000	Contributi agli investimenti	10.697.687,96	10.844.237,61
E.4.02.01.00.000	Contributi agli investimenti da amministrazioni pubbliche	9.727.929,28	9.874.478,93
E.4.02.01.01.000	Contributi agli investimenti da Amministrazioni Centrali	625.643,50	625.643,50
E.4.02.01.02.000	Contributi agli investimenti da Amministrazioni Locali	9.102.285,78	9.248.835,43
E.4.02.01.03.000	Contributi agli investimenti da Enti di Previdenza	0,00	0,00
E.4.02.01.04.000	Contributi agli investimenti interni da organismi interni e/o unità locali della amministrazione	0,00	0,00
E.4.02.02.00.000	Contributi agli investimenti da Famiglie	0,00	0,00
E.4.02.02.01.000	Contributi agli investimenti da Famiglie	0,00	0,00
E.4.02.03.00.000	Contributi agli investimenti da Imprese	969.758,68	969.758,68
E.4.02.03.01.000	Contributi agli investimenti da imprese controllate	0,00	0,00
E.4.02.03.02.000	Contributi agli investimenti da altre imprese partecipate	0,00	0,00
E.4.02.03.03.000	Contributi agli investimenti da altre Imprese	969.758,68	969.758,68
E.4.02.04.00.000	Contributi agli investimenti da Istituzioni Sociali Private	0,00	0,00
E.4.02.04.01.000	Contributi agli investimenti da Istituzioni Sociali Private	0,00	0,00

ELENCO DELLE PREVISIONI ANNUALI DI COMPETENZA E DI CASSA SECONDO LA STRUTTURA DEL PIANO DEI CONTI

CODIFICA DEL PIANO DEI	DENOMINAZIONE VOCE del PIANO DEI CONTI	PREVISIONI dell'anno cui si riferisce il bilancio	
		COMPETENZA	CASSA
E.4.02.05.00.000	Contributi agli investimenti dall'Unione Europea e dal Resto del Mondo	0,00	0,00
E.4.02.05.01.000	Fondo europeo agricolo per lo sviluppo rurale (FEASR)	0,00	0,00
E.4.02.05.02.000	Fondo europeo per la pesca (FEP)	0,00	0,00
E.4.02.05.03.000	Fondo europeo di sviluppo regionale (FESR)	0,00	0,00
E.4.02.05.04.000	Fondo Sociale Europeo (FSE)	0,00	0,00
E.4.02.05.05.000	Fondo Europeo Agricolo di Orientamento e di Garanzia	0,00	0,00
E.4.02.05.06.000	Strumento finanziario di orientamento della pesca (SFOP)	0,00	0,00
E.4.02.05.07.000	Contributi agli investimenti dal Resto del Mondo	0,00	0,00
E.4.02.05.99.000	Altri contributi agli investimenti dall'Unione Europea	0,00	0,00
E.4.02.06.00.000	Contributi agli investimenti direttamente destinati al rimborso di prestiti da amministrazioni pubbliche	0,00	0,00
E.4.02.06.01.000	Contributi agli investimenti direttamente destinati al rimborso di prestiti da Amministrazioni Centrali	0,00	0,00
E.4.02.06.02.000	Contributi agli investimenti direttamente destinati al rimborso di prestiti da Amministrazioni Locali	0,00	0,00
E.4.02.06.03.000	Contributi agli investimenti direttamente destinati al rimborso di prestiti da Enti di Previdenza	0,00	0,00
E.4.02.06.04.000	Contributi agli investimenti direttamente destinati al rimborso di prestiti da organismi interni e/o unità locali della amministrazione	0,00	0,00
E.4.03.00.00.000	Altri trasferimenti in conto capitale	0,00	5.663,27
E.4.03.01.00.000	Trasferimenti in conto capitale per assunzione di debiti dell'amministrazione da parte di amministrazioni pubbliche	0,00	0,00
E.4.03.01.01.000	Trasferimenti in conto capitale per assunzione di debiti dell'amministrazione da parte di Amministrazioni Centrali	0,00	0,00
E.4.03.01.02.000	Trasferimenti in conto capitale per assunzione di debiti dell'amministrazione da parte di Amministrazioni Locali	0,00	0,00
E.4.03.01.03.000	Trasferimenti in conto capitale per assunzione di debiti dell'amministrazione da parte di Enti di Previdenza	0,00	0,00
E.4.03.01.04.000	Trasferimenti in conto capitale per assunzione di debiti dell'amministrazione da parte di organismi interni e/o unità locali della amministrazione	0,00	0,00
E.4.03.02.00.000	Trasferimenti in conto capitale per assunzione di debiti dell'amministrazione da parte di Imprese	0,00	0,00
E.4.03.02.01.000	Trasferimenti in conto capitale per assunzione di debiti dell'amministrazione da parte di imprese controllate	0,00	0,00
E.4.03.02.02.000	Trasferimenti in conto capitale per assunzione di debiti dell'amministrazione da parte di altre imprese partecipate	0,00	0,00
E.4.03.02.99.000	Trasferimenti in conto capitale per assunzione di debiti dell'amministrazione da parte di altre Imprese	0,00	0,00

ELENCO DELLE PREVISIONI ANNUALI DI COMPETENZA E DI CASSA SECONDO LA STRUTTURA DEL PIANO DEI CONTI

CODIFICA DEL PIANO DEI	DENOMINAZIONE VOCE del PIANO DEI CONTI	PREVISIONI dell'anno cui si riferisce il bilancio	
		COMPETENZA	CASSA
E.4.03.03.00.000	Trasferimenti in conto capitale per assunzione di debiti dell'amministrazione da parte dell'Unione Europea e del Resto del Mondo	0,00	0,00
E.4.03.03.01.000	Trasferimenti in conto capitale per assunzione di debiti dell'amministrazione da parte dell'Unione Europea	0,00	0,00
E.4.03.03.02.000	Trasferimenti in conto capitale per assunzione di debiti dell'amministrazione da parte del Resto del Mondo	0,00	0,00
E.4.03.04.00.000	Trasferimenti in conto capitale da parte di amministrazioni pubbliche per cancellazione di debiti dell'amministrazione	0,00	0,00
E.4.03.04.01.000	Trasferimenti in conto capitale da parte di Amministrazioni Centrali per cancellazione di debiti dell'amministrazione	0,00	0,00
E.4.03.04.02.000	Trasferimenti in conto capitale da parte di Amministrazioni Locali per cancellazione di debiti dell'amministrazione	0,00	0,00
E.4.03.04.03.000	Trasferimenti in conto capitale da parte di Enti di Previdenza per cancellazione di debiti dell'amministrazione	0,00	0,00
E.4.03.04.04.000	Trasferimenti in conto capitale da parte di organismi interni e/o unità locali della amministrazione per cancellazione di debiti dell'amministrazione	0,00	0,00
E.4.03.05.00.000	Trasferimenti in conto capitale da parte di Imprese per cancellazione di debiti dell'amministrazione	0,00	0,00
E.4.03.05.01.000	Trasferimenti in conto capitale da parte di imprese controllate per cancellazione di debiti dell'amministrazione	0,00	0,00
E.4.03.05.02.000	Trasferimenti in conto capitale da parte di altre imprese partecipate per cancellazione di debiti dell'amministrazione	0,00	0,00
E.4.03.05.99.000	Trasferimenti in conto capitale da parte di altre Imprese per cancellazione di debiti dell'amministrazione	0,00	0,00
E.4.03.06.00.000	Trasferimenti in conto capitale da parte dell'Unione Europea e Resto del Mondo per cancellazione di debiti dell'amministrazione	0,00	0,00
E.4.03.06.01.000	Trasferimenti in conto capitale da parte dell'Unione Europea per cancellazione di debiti dell'amministrazione	0,00	0,00
E.4.03.06.02.000	Trasferimenti in conto capitale da parte del Resto del Mondo per cancellazione di debiti dell'amministrazione	0,00	0,00
E.4.03.07.00.000	Trasferimenti in conto capitale per ripiano disavanzi pregressi da amministrazioni pubbliche	0,00	0,00
E.4.03.07.01.000	Trasferimenti in conto capitale per ripiano disavanzi pregressi da Amministrazioni Centrali	0,00	0,00
E.4.03.07.02.000	Trasferimenti in conto capitale per ripiano disavanzi pregressi da Amministrazioni Locali	0,00	0,00
E.4.03.07.03.000	Trasferimenti in conto capitale per ripiano disavanzi pregressi da Enti di Previdenza	0,00	0,00
E.4.03.07.04.000	Trasferimenti in conto capitale per ripiano disavanzi pregressi da organismi interni e/o unità locali della amministrazione	0,00	0,00
E.4.03.08.00.000	Trasferimenti in conto capitale per ripiano disavanzi pregressi da Imprese	0,00	0,00
E.4.03.08.01.000	Trasferimenti in conto capitale per ripiano disavanzi pregressi da imprese controllate	0,00	0,00
E.4.03.08.02.000	Trasferimenti in conto capitale per ripiano disavanzi pregressi da altre imprese partecipate	0,00	0,00
E.4.03.08.99.000	Trasferimenti in conto capitale per ripiano disavanzi pregressi da altre Imprese	0,00	0,00

ELENCO DELLE PREVISIONI ANNUALI DI COMPETENZA E DI CASSA SECONDO LA STRUTTURA DEL PIANO DEI CONTI

CODIFICA DEL PIANO DEI	DENOMINAZIONE VOCE del PIANO DEI CONTI	PREVISIONI dell'anno cui si riferisce il bilancio	
		COMPETENZA	CASSA
E.4.03.09.00.000	Trasferimenti in conto capitale per ripiano disavanzi pregressi dall'Unione Europea e dal Resto del Mondo	0,00	0,00
E.4.03.09.01.000	Trasferimenti in conto capitale per ripiano disavanzi pregressi dall'Unione Europea	0,00	0,00
E.4.03.09.02.000	Trasferimenti in conto capitale per ripiano disavanzi pregressi dal Resto del Mondo	0,00	0,00
E.4.03.10.00.000	Altri trasferimenti in conto capitale da amministrazioni pubbliche	0,00	0,00
E.4.03.10.01.000	Altri trasferimenti in conto capitale da Amministrazioni Centrali	0,00	0,00
E.4.03.10.02.000	Altri trasferimenti in conto capitale da Amministrazioni Locali	0,00	0,00
E.4.03.10.03.000	Altri trasferimenti in conto capitale da Enti di Previdenza	0,00	0,00
E.4.03.10.04.000	Altri trasferimenti in conto capitale da organismi interni e/o unità locali della amministrazione	0,00	0,00
E.4.03.11.00.000	Altri trasferimenti in conto capitale da Famiglie	0,00	0,00
E.4.03.11.01.000	Altri trasferimenti in conto capitale da Famiglie	0,00	0,00
E.4.03.12.00.000	Altri trasferimenti in conto capitale da Imprese	0,00	0,00
E.4.03.12.01.000	Altri trasferimenti in conto capitale da imprese controllate	0,00	0,00
E.4.03.12.02.000	Altri trasferimenti in conto capitale da altre imprese partecipate	0,00	0,00
E.4.03.12.99.000	Altri trasferimenti in conto capitale da altre Imprese	0,00	0,00
E.4.03.13.00.000	Altri trasferimenti in conto capitale da Istituzioni Sociali Private	0,00	0,00
E.4.03.13.01.000	Altri trasferimenti in conto capitale da Istituzioni Sociali Private	0,00	0,00
E.4.03.14.00.000	Altri trasferimenti in conto capitale dall'Unione Europea e dal Resto del Mondo	0,00	5.663,27
E.4.03.14.01.000	Altri trasferimenti in conto capitale dall'Unione Europea	0,00	0,00
E.4.03.14.02.000	Altri trasferimenti in conto capitale dal Resto del Mondo	0,00	5.663,27
E.4.04.00.00.000	Entrate da alienazione di beni materiali e immateriali	3.500,00	4.859,22
E.4.04.01.00.000	Alienazione di beni materiali	3.500,00	4.859,22
E.4.04.01.01.000	Alienazione di Mezzi di trasporto ad uso civile, di sicurezza e ordine pubblico	0,00	0,00
E.4.04.01.03.000	Alienazione di mobili e arredi	0,00	0,00
E.4.04.01.04.000	Alienazione di impianti e macchinari	0,00	0,00

ELENCO DELLE PREVISIONI ANNUALI DI COMPETENZA E DI CASSA SECONDO LA STRUTTURA DEL PIANO DEI CONTI

CODIFICA DEL PIANO DEI	DENOMINAZIONE VOCE del PIANO DEI CONTI	PREVISIONI dell'anno cui si riferisce il bilancio	
		COMPETENZA	CASSA
E.4.04.01.05.000	Alienazione di attrezzature scientifiche e sanitarie	0,00	0,00
E.4.04.01.06.000	Alienazione di macchine per ufficio	0,00	0,00
E.4.04.01.07.000	Alienazione di hardware	0,00	0,00
E.4.04.01.08.000	Alienazione di Beni immobili	3.500,00	4.859,22
E.4.04.01.09.000	Alienazione di Oggetti di valore	0,00	0,00
E.4.04.01.10.000	Alienazione di diritti reali	0,00	0,00
E.4.04.01.99.000	Alienazione di altri beni materiali	0,00	0,00
E.4.04.02.00.000	Cessione di Terreni e di beni materiali non prodotti	0,00	0,00
E.4.04.02.01.000	Cessione di Terreni	0,00	0,00
E.4.04.02.02.000	Cessione di beni del patrimonio naturale non prodotto	0,00	0,00
E.4.04.03.00.000	Alienazione di beni immateriali	0,00	0,00
E.4.04.03.01.000	Alienazione di software	0,00	0,00
E.4.04.03.02.000	Alienazione di Brevetti	0,00	0,00
E.4.04.03.03.000	Alienazione di Opere dell'ingegno e Diritti d'autore	0,00	0,00
E.4.04.03.99.000	Alienazione di altri beni immateriali n.a.c.	0,00	0,00
E.4.05.00.00.000	Altre entrate in conto capitale	103.000,00	155.173,28
E.4.05.01.00.000	Permessi di costruire	70.000,00	77.772,30
E.4.05.01.01.000	Permessi di costruire	70.000,00	77.772,30
E.4.05.02.00.000	Entrate derivanti da conferimento immobili a fondi immobiliari	0,00	0,00
E.4.05.02.01.000	Entrate derivanti da conferimento immobili a fondi immobiliari	0,00	0,00
E.4.05.03.00.000	Entrate in conto capitale dovute a rimborsi, recuperi e restituzioni di somme non dovute o incassate in eccesso	33.000,00	77.400,98
E.4.05.03.01.000	Entrate in conto capitale dovute a rimborsi, recuperi e restituzioni di somme non dovute o incassate in eccesso da Amministrazioni Centrali	0,00	0,00
E.4.05.03.02.000	Entrate in conto capitale dovute a rimborsi, recuperi e restituzioni di somme non dovute o incassate in eccesso da Amministrazioni Locali	0,00	44.400,98
E.4.05.03.03.000	Entrate in conto capitale dovute a rimborsi, recuperi e restituzioni di somme non dovute o incassate in eccesso da Enti Previdenziali	0,00	0,00

ELENCO DELLE PREVISIONI ANNUALI DI COMPETENZA E DI CASSA SECONDO LA STRUTTURA DEL PIANO DEI CONTI

CODIFICA DEL PIANO DEI	DENOMINAZIONE VOCE del PIANO DEI CONTI	PREVISIONI dell'anno cui si riferisce il bilancio	
		COMPETENZA	CASSA
E.4.05.03.04.000	Entrate in conto capitale dovute a rimborsi, recuperi e restituzioni di somme non dovute o incassate in eccesso da Famiglie	33.000,00	33.000,00
E.4.05.03.05.000	Entrate in conto capitale dovute a rimborsi, recuperi e restituzioni di somme non dovute o incassate in eccesso da Imprese	0,00	0,00
E.4.05.03.06.000	Entrate in conto capitale dovute a rimborsi, recuperi e restituzioni di somme non dovute o incassate in eccesso da ISP	0,00	0,00
E.4.05.04.00.000	Altre entrate in conto capitale n.a.c.	0,00	0,00
E.4.05.04.99.000	Altre entrate in conto capitale n.a.c.	0,00	0,00
E.5.00.00.00.000	Entrate da riduzione di attività finanziarie	0,00	0,00
E.5.01.00.00.000	Alienazione di attività finanziarie	0,00	0,00
E.5.01.01.00.000	Alienazione di partecipazioni	0,00	0,00
E.5.01.01.01.000	Alienazione di partecipazioni in Imprese incluse nelle Amministrazioni Centrali	0,00	0,00
E.5.01.01.02.000	Alienazione di partecipazioni in Imprese incluse nelle Amministrazioni Locali	0,00	0,00
E.5.01.01.03.000	Alienazione di partecipazioni in altre imprese	0,00	0,00
E.5.01.01.04.000	Alienazione di partecipazioni in Istituzioni sociali private - ISP	0,00	0,00
E.5.01.02.00.000	Alienazione di quote di fondi comuni di investimento	0,00	0,00
E.5.01.02.01.000	Alienazione di quote di fondi immobiliari	0,00	0,00
E.5.01.02.99.000	Alienazione di quote di altri fondi comuni di investimento	0,00	0,00
E.5.01.03.00.000	Alienazione di titoli obbligazionari a breve termine	0,00	0,00
E.5.01.03.01.000	Alienazione di titoli obbligazionari a breve termine emessi da Amministrazioni Centrali	0,00	0,00
E.5.01.03.02.000	Alienazione di titoli obbligazionari a breve termine emessi da Amministrazioni Locali	0,00	0,00
E.5.01.03.03.000	Alienazione di titoli obbligazionari a breve termine emessi da altri soggetti residenti	0,00	0,00
E.5.01.03.04.000	Alienazione di titoli obbligazionari a breve termine emessi da soggetti non residenti	0,00	0,00
E.5.01.04.00.000	Alienazione di titoli obbligazionari a medio-lungo termine	0,00	0,00
E.5.01.04.01.000	Alienazione di titoli obbligazionari a medio-lungo termine emessi da Amministrazioni Centrali	0,00	0,00
E.5.01.04.02.000	Alienazione di titoli obbligazionari a medio-lungo termine emessi da Amministrazioni Locali	0,00	0,00
E.5.01.04.03.000	Alienazione di titoli obbligazionari a medio-lungo termine emessi da altri soggetti residenti	0,00	0,00

ELENCO DELLE PREVISIONI ANNUALI DI COMPETENZA E DI CASSA SECONDO LA STRUTTURA DEL PIANO DEI CONTI

CODIFICA DEL PIANO DEI	DENOMINAZIONE VOCE del PIANO DEI CONTI	PREVISIONI dell'anno cui si riferisce il bilancio	
		COMPETENZA	CASSA
E.5.01.04.04.000	Alienazione di titoli obbligazionari a medio-lungo termine emessi da soggetti non residenti	0,00	0,00
E.5.02.00.00.000	Riscossione crediti di breve termine	0,00	0,00
E.5.02.01.00.000	Riscossione crediti di breve termine a tasso agevolato da Amministrazioni Pubbliche	0,00	0,00
E.5.02.01.01.000	Riscossione crediti di breve termine a tasso agevolato da Amministrazioni Centrali	0,00	0,00
E.5.02.01.02.000	Riscossione crediti di breve termine a tasso agevolato da Amministrazioni Locali	0,00	0,00
E.5.02.01.03.000	Riscossione crediti di breve termine a tasso agevolato da Enti di Previdenza	0,00	0,00
E.5.02.01.04.000	Riscossione crediti di breve termine a tasso agevolato da organismi interni e/o unità locali della amministrazione	0,00	0,00
E.5.02.02.00.000	Riscossione crediti di breve termine a tasso agevolato da Famiglie	0,00	0,00
E.5.02.02.01.000	Riscossione crediti di breve termine a tasso agevolato da Famiglie	0,00	0,00
E.5.02.03.00.000	Riscossione crediti di breve termine a tasso agevolato da Imprese	0,00	0,00
E.5.02.03.01.000	Riscossione crediti di breve termine a tasso agevolato da imprese controllate	0,00	0,00
E.5.02.03.02.000	Riscossione crediti di breve termine a tasso agevolato da altre imprese partecipate	0,00	0,00
E.5.02.03.03.000	Riscossione crediti di breve termine a tasso agevolato dalla Cassa Depositi e prestiti	0,00	0,00
E.5.02.03.99.000	Riscossione crediti di breve termine a tasso agevolato da altre Imprese	0,00	0,00
E.5.02.04.00.000	Riscossione crediti di breve termine a tasso agevolato da Istituzioni Sociali Private	0,00	0,00
E.5.02.04.01.000	Riscossione crediti di breve termine a tasso agevolato da Istituzioni Sociali Private	0,00	0,00
E.5.02.05.00.000	Riscossione crediti di breve termine a tasso agevolato dall'Unione Europea e dal Resto del Mondo	0,00	0,00
E.5.02.05.01.000	Riscossione crediti di breve termine a tasso agevolato dall'Unione Europea	0,00	0,00
E.5.02.05.02.000	Riscossione crediti di breve termine a tasso agevolato dal Resto del Mondo	0,00	0,00
E.5.02.06.00.000	Riscossione crediti di breve termine a tasso non agevolato da Amministrazione Pubbliche	0,00	0,00
E.5.02.06.01.000	Riscossione crediti di breve termine a tasso non agevolato da Amministrazioni Centrali	0,00	0,00
E.5.02.06.02.000	Riscossione crediti di breve termine a tasso non agevolato da Amministrazioni Locali	0,00	0,00
E.5.02.06.03.000	Riscossione crediti di breve termine a tasso non agevolato da Enti di Previdenza	0,00	0,00
E.5.02.06.04.000	Riscossione crediti di breve termine a tasso non agevolato da organismi interni e/o unità locali della amministrazione	0,00	0,00

ELENCO DELLE PREVISIONI ANNUALI DI COMPETENZA E DI CASSA SECONDO LA STRUTTURA DEL PIANO DEI CONTI

CODIFICA DEL PIANO DEI	DENOMINAZIONE VOCE del PIANO DEI CONTI	PREVISIONI dell'anno cui si riferisce il bilancio	
		COMPETENZA	CASSA
E.5.02.07.00.000	Riscossione crediti di breve termine a tasso non agevolato da Famiglie	0,00	0,00
E.5.02.07.01.000	Riscossione crediti di breve termine a tasso non agevolato da Famiglie	0,00	0,00
E.5.02.08.00.000	Riscossione crediti di breve termine a tasso non agevolato da Imprese	0,00	0,00
E.5.02.08.01.000	Riscossione crediti di breve termine a tasso non agevolato da imprese controllate	0,00	0,00
E.5.02.08.02.000	Riscossione crediti di breve termine a tasso non agevolato da altre imprese partecipate	0,00	0,00
E.5.02.08.03.000	Riscossione crediti di breve termine a tasso non agevolato da Cassa Depositi e prestiti	0,00	0,00
E.5.02.08.99.000	Riscossione crediti di breve termine a tasso non agevolato da altre Imprese	0,00	0,00
E.5.02.09.00.000	Riscossione crediti di breve termine a tasso non agevolato da Istituzioni Sociali Private	0,00	0,00
E.5.02.09.01.000	Riscossione crediti di breve termine a tasso non agevolato da Istituzioni Sociali Private	0,00	0,00
E.5.02.10.00.000	Riscossione crediti di breve termine a tasso non agevolato dall'Unione Europea e dal Resto del Mondo	0,00	0,00
E.5.02.10.01.000	Riscossione crediti di breve termine a tasso non agevolato dall'Unione Europea	0,00	0,00
E.5.02.10.02.000	Riscossione crediti di breve termine a tasso non agevolato dal Resto del Mondo	0,00	0,00
E.5.03.00.00.000	Riscossione crediti di medio-lungo termine	0,00	0,00
E.5.03.01.00.000	Riscossione crediti di medio-lungo termine a tasso agevolato da Amministrazioni Pubbliche	0,00	0,00
E.5.03.01.01.000	Riscossione crediti di medio-lungo termine a tasso agevolato da Amministrazioni Centrali	0,00	0,00
E.5.03.01.02.000	Riscossione crediti di medio-lungo termine a tasso agevolato da Amministrazioni Locali	0,00	0,00
E.5.03.01.03.000	Riscossione crediti di medio-lungo termine a tasso agevolato da Enti di Previdenza	0,00	0,00
E.5.03.01.04.000	Riscossione crediti di medio-lungo termine a tasso agevolato da organismi interni e/o unità locali della amministrazione	0,00	0,00
E.5.03.02.00.000	Riscossione crediti di medio-lungo termine a tasso agevolato da Famiglie	0,00	0,00
E.5.03.02.01.000	Riscossione crediti di medio-lungo termine a tasso agevolato da Famiglie	0,00	0,00
E.5.03.03.00.000	Riscossione crediti di medio-lungo termine a tasso agevolato da Imprese	0,00	0,00
E.5.03.03.01.000	Riscossione crediti di medio-lungo termine a tasso agevolato da imprese controllate	0,00	0,00
E.5.03.03.02.000	Riscossione crediti di medio-lungo termine a tasso agevolato da altre imprese partecipate	0,00	0,00
E.5.03.03.03.000	Riscossione crediti di medio-lungo termine a tasso agevolato da Cassa Depositi e Prestiti	0,00	0,00

ELENCO DELLE PREVISIONI ANNUALI DI COMPETENZA E DI CASSA SECONDO LA STRUTTURA DEL PIANO DEI CONTI

CODIFICA DEL PIANO DEI	DENOMINAZIONE VOCE del PIANO DEI CONTI	PREVISIONI dell'anno cui si riferisce il bilancio	
		COMPETENZA	CASSA
E.5.03.03.99.000	Riscossione crediti di medio-lungo termine a tasso agevolato da altre Imprese	0,00	0,00
E.5.03.04.00.000	Riscossione crediti di medio-lungo termine a tasso agevolato da Istituzioni Sociali Private	0,00	0,00
E.5.03.04.01.000	Riscossione crediti di medio-lungo termine a tasso agevolato da Istituzioni Sociali Private	0,00	0,00
E.5.03.05.00.000	Riscossione crediti di medio-lungo termine a tasso agevolato dall'Unione Europea e dal Resto del Mondo	0,00	0,00
E.5.03.05.01.000	Riscossione crediti di medio-lungo termine a tasso agevolato dall'Unione Europea	0,00	0,00
E.5.03.05.02.000	Riscossione crediti di medio-lungo termine a tasso agevolato dal Resto del Mondo	0,00	0,00
E.5.03.06.00.000	Riscossione crediti di medio-lungo termine a tasso non agevolato da Amministrazione Pubbliche	0,00	0,00
E.5.03.06.01.000	Riscossione crediti di medio-lungo termine a tasso non agevolato da Amministrazioni Centrali	0,00	0,00
E.5.03.06.02.000	Riscossione crediti di medio-lungo termine a tasso non agevolato da Amministrazioni Locali	0,00	0,00
E.5.03.06.03.000	Riscossione crediti di medio-lungo termine a tasso non agevolato da Enti di Previdenza	0,00	0,00
E.5.03.06.04.000	Riscossione crediti di medio-lungo termine a tasso non agevolato da organismi interni e/o unità locali della amministrazione	0,00	0,00
E.5.03.07.00.000	Riscossione crediti di medio-lungo termine a tasso non agevolato da Famiglie	0,00	0,00
E.5.03.07.01.000	Riscossione crediti di medio-lungo termine a tasso non agevolato da Famiglie	0,00	0,00
E.5.03.08.00.000	Riscossione crediti di medio-lungo termine a tasso non agevolato da Imprese	0,00	0,00
E.5.03.08.01.000	Riscossione crediti di medio-lungo termine a tasso non agevolato da imprese controllate	0,00	0,00
E.5.03.08.02.000	Riscossione crediti di medio-lungo termine a tasso non agevolato da altre imprese partecipate	0,00	0,00
E.5.03.08.03.000	Riscossione crediti di medio-lungo termine a tasso non agevolato da Cassa Depositi e Prestiti	0,00	0,00
E.5.03.08.99.000	Riscossione crediti di medio-lungo termine a tasso non agevolato da altre Imprese	0,00	0,00
E.5.03.09.00.000	Riscossione crediti di medio-lungo termine a tasso non agevolato da Istituzioni Sociali Private	0,00	0,00
E.5.03.09.01.000	Riscossione crediti di medio-lungo termine a tasso non agevolato da Istituzioni Sociali Private	0,00	0,00
E.5.03.10.00.000	Riscossione crediti di medio-lungo termine a tasso non agevolato dall'Unione Europea e dal Resto del Mondo	0,00	0,00
E.5.03.10.01.000	Riscossione crediti di medio-lungo termine a tasso non agevolato dall'Unione Europea	0,00	0,00
E.5.03.10.02.000	Riscossione crediti di medio-lungo termine a tasso non agevolato dal Resto del Mondo	0,00	0,00
E.5.03.11.00.000	Riscossione crediti sorti a seguito di escussione di garanzie in favore di Amministrazioni Pubbliche	0,00	0,00

ELENCO DELLE PREVISIONI ANNUALI DI COMPETENZA E DI CASSA SECONDO LA STRUTTURA DEL PIANO DEI CONTI

CODIFICA DEL PIANO DEI	DENOMINAZIONE VOCE del PIANO DEI CONTI	PREVISIONI dell'anno cui si riferisce il bilancio	
		COMPETENZA	CASSA
E.5.03.11.01.000	Riscossione crediti sorti a seguito di escussione di garanzie in favore di Amministrazioni Centrali	0,00	0,00
E.5.03.11.02.000	Riscossione crediti sorti a seguito di escussione di garanzie in favore di Amministrazioni Locali	0,00	0,00
E.5.03.11.03.000	Riscossione crediti sorti a seguito di escussione di garanzie in favore di Enti di Previdenza	0,00	0,00
E.5.03.12.00.000	Riscossione crediti sorti a seguito di escussione di garanzie in favore di Famiglie	0,00	0,00
E.5.03.12.01.000	Riscossione crediti sorti a seguito di escussione di garanzie in favore di Famiglie	0,00	0,00
E.5.03.13.00.000	Riscossione crediti sorti a seguito di escussione di garanzie in favore di Imprese	0,00	0,00
E.5.03.13.01.000	Riscossione crediti sorti a seguito di escussione di garanzie in favore di Imprese controllate	0,00	0,00
E.5.03.13.02.000	Riscossione crediti sorti a seguito di escussione di garanzie in favore di altre Imprese partecipate	0,00	0,00
E.5.03.13.03.000	Riscossione crediti sorti a seguito di escussione di garanzie in favore della Cassa Depositi e Prestiti - SPA	0,00	0,00
E.5.03.13.99.000	Riscossione crediti sorti a seguito di escussione di garanzie in favore di altre Imprese	0,00	0,00
E.5.03.14.00.000	Riscossione crediti sorti a seguito di escussione di garanzie in favore di Istituzioni Sociali Private	0,00	0,00
E.5.03.14.01.000	Riscossione crediti sorti a seguito di escussione di garanzie in favore di Istituzioni Sociali Private	0,00	0,00
E.5.03.15.00.000	Riscossione crediti sorti a seguito di escussione di garanzie in favore dell'Unione Europea e del Resto del Mondo	0,00	0,00
E.5.03.15.01.000	Riscossione crediti sorti a seguito di escussione di garanzie in favore dell'Unione Europea	0,00	0,00
E.5.03.15.02.000	Riscossione crediti sorti a seguito di escussione di garanzie in favore del Resto del Mondo	0,00	0,00
E.5.04.00.00.000	Altre entrate per riduzione di attività finanziarie	0,00	0,00
E.5.04.01.00.000	Altre entrate per riduzione di altre attività finanziarie verso Amministrazioni Pubbliche	0,00	0,00
E.5.04.01.01.000	Altre entrate per riduzione di altre attività finanziarie verso Amministrazioni Centrali	0,00	0,00
E.5.04.01.02.000	Altre entrate per riduzione di altre attività finanziarie verso Amministrazioni Locali	0,00	0,00
E.5.04.01.03.000	Altre entrate per riduzione di altre attività finanziarie verso Enti di Previdenza	0,00	0,00
E.5.04.02.00.000	Altre entrate per riduzione di altre attività finanziarie verso Famiglie	0,00	0,00
E.5.04.02.01.000	Altre entrate per riduzione di altre attività finanziarie verso Famiglie	0,00	0,00
E.5.04.03.00.000	Altre entrate per riduzione di altre attività finanziarie verso Imprese	0,00	0,00
E.5.04.03.01.000	Altre entrate per riduzione di altre attività finanziarie verso Imprese controllate	0,00	0,00

ELENCO DELLE PREVISIONI ANNUALI DI COMPETENZA E DI CASSA SECONDO LA STRUTTURA DEL PIANO DEI CONTI

CODIFICA DEL PIANO DEI	DENOMINAZIONE VOCE del PIANO DEI CONTI	PREVISIONI dell'anno cui si riferisce il bilancio	
		COMPETENZA	CASSA
E.5.04.03.02.000	Altre entrate per riduzione di altre attività finanziarie verso altre imprese partecipate	0,00	0,00
E.5.04.03.03.000	Altre entrate per riduzione di altre attività finanziarie verso Cassa Depositi e Prestiti	0,00	0,00
E.5.04.03.99.000	Altre entrate per riduzione di altre attività finanziarie verso altre Imprese	0,00	0,00
E.5.04.04.00.000	Altre entrate per riduzione di altre attività finanziarie verso Istituzioni Sociali Private	0,00	0,00
E.5.04.04.01.000	Altre entrate per riduzione di altre attività finanziarie verso Istituzioni Sociali Private	0,00	0,00
E.5.04.05.00.000	Altre entrate per riduzione di altre attività finanziarie verso Unione Europea e Resto del Mondo	0,00	0,00
E.5.04.05.01.000	Altre entrate per riduzione di altre attività finanziarie verso Unione Europea	0,00	0,00
E.5.04.05.02.000	Altre entrate per riduzione di altre attività finanziarie verso Resto del Mondo	0,00	0,00
E.5.04.06.00.000	Prelievi dai conti di tesoreria statale diversi dalla Tesoreria Unica	0,00	0,00
E.5.04.06.01.000	Prelievi dai conti di tesoreria statale diversi dalla Tesoreria Unica	0,00	0,00
E.5.04.07.00.000	Prelievi da depositi bancari	0,00	0,00
E.5.04.07.01.000	Prelievi da depositi bancari	0,00	0,00
E.5.04.08.00.000.0(	Entrate da derivati di ammortamento	0,00	0,00
E.5.04.08.01.000	Entrate da derivati di ammortamento	0,00	0,00
E.6.00.00.00.000	Accensione Prestiti	0,00	0,00
E.6.01.00.00.000	Emissione di titoli obbligazionari	0,00	0,00
E.6.01.01.00.000	Emissioni titoli obbligazionari a breve termine	0,00	0,00
E.6.01.01.01.000	Emissione di titoli obbligazionari a breve termine in valuta domestica	0,00	0,00
E.6.01.01.02.000	Emissione di titoli obbligazionari a breve termine in valuta estera	0,00	0,00
E.6.01.02.00.000	Emissioni titoli obbligazionari a medio-lungo termine	0,00	0,00
E.6.01.02.01.000	Emissione di titoli obbligazionari a medio-lungo termine in valuta domestica	0,00	0,00
E.6.01.02.02.000	Emissione di titoli obbligazionari a medio-lungo termine in valuta estera	0,00	0,00
E.6.02.00.00.000	Accensione prestiti a breve termine	0,00	0,00
E.6.02.01.00.000	Finanziamenti a breve termine	0,00	0,00

ELENCO DELLE PREVISIONI ANNUALI DI COMPETENZA E DI CASSA SECONDO LA STRUTTURA DEL PIANO DEI CONTI

CODIFICA DEL PIANO DEI	DENOMINAZIONE VOCE del PIANO DEI CONTI	PREVISIONI dell'anno cui si riferisce il bilancio	
		COMPETENZA	CASSA
E.6.02.01.01.000	Finanziamenti a breve termine da Amministrazioni Centrali	0,00	0,00
E.6.02.01.02.000	Finanziamenti a breve termine da Amministrazioni Locali	0,00	0,00
E.6.02.01.03.000	Finanziamenti a breve termine da Enti previdenziali	0,00	0,00
E.6.02.01.04.000	Finanziamenti a breve termine da Imprese	0,00	0,00
E.6.02.01.99.000	Finanziamenti a breve termine da altri soggetti	0,00	0,00
E.6.02.02.00.000	Anticipazioni	0,00	0,00
E.6.02.02.01.000	Anticipazioni a titolo oneroso	0,00	0,00
E.6.02.02.02.000	Anticipazioni a titolo non oneroso	0,00	0,00
E.6.03.00.00.000	Accensione mutui e altri finanziamenti a medio lungo termine	0,00	0,00
E.6.03.01.00.000	Finanziamenti a medio lungo termine	0,00	0,00
E.6.03.01.01.000	Accensione mutui e altri finanziamenti a medio lungo termine da Amministrazioni Centrali	0,00	0,00
E.6.03.01.02.000	Accensione mutui e altri finanziamenti a medio lungo termine da Amministrazioni Locali	0,00	0,00
E.6.03.01.03.000	Accensione mutui e altri finanziamenti a medio lungo termine da Enti previdenziali	0,00	0,00
E.6.03.01.04.000	Accensione mutui e altri finanziamenti a medio lungo termine da Imprese	0,00	0,00
E.6.03.01.05.000	Accensione mutui e altri finanziamenti a medio lungo termine da altri soggetti con controparte residente	0,00	0,00
E.6.03.01.06.000	Accensione mutui e altri finanziamenti a medio lungo termine da altri soggetti con controparte non residente	0,00	0,00
E.6.03.02.00.000	Accensione prestiti da attualizzazione Contributi Pluriennali	0,00	0,00
E.6.03.02.01.000	Accensione prestiti da attualizzazione Contributi Pluriennali	0,00	0,00
E.6.03.03.00.000	Accensione prestiti a seguito di escussione di garanzie	0,00	0,00
E.6.03.03.01.000	Accensione prestiti concessi da Amministrazioni centrali a seguito di escussione di garanzie	0,00	0,00
E.6.03.03.02.000	Accensione prestiti concessi da Amministrazioni locali assunti a seguito di escussione di garanzie	0,00	0,00
E.6.03.03.03.000	Accensione prestiti concessi da enti di previdenza a seguito di escussione di garanzie	0,00	0,00
E.6.03.03.04.000	Accensione prestiti concessi da imprese a seguito di escussione di garanzie	0,00	0,00
E.6.03.03.99.000	Accensione prestiti concessi da altri soggetti a seguito di escussione di garanzie	0,00	0,00

ELENCO DELLE PREVISIONI ANNUALI DI COMPETENZA E DI CASSA SECONDO LA STRUTTURA DEL PIANO DEI CONTI

CODIFICA DEL PIANO DEI	DENOMINAZIONE VOCE del PIANO DEI CONTI	PREVISIONI dell'anno cui si riferisce il bilancio	
		COMPETENZA	CASSA
E.6.04.00.00.000	Altre forme di indebitamento	0,00	0,00
E.6.04.02.00.000	Accensione Prestiti - Leasing finanziario	0,00	0,00
E.6.04.02.01.000	Accensione Prestiti - Leasing finanziario	0,00	0,00
E.6.04.03.00.000	Accensione Prestiti - Operazioni di cartolarizzazione	0,00	0,00
E.6.04.03.01.000	Accensione Prestiti - Operazioni di cartolarizzazione finanziaria	0,00	0,00
E.6.04.03.02.000	Accensione Prestiti - Operazioni di cartolarizzazione immobiliare	0,00	0,00
E.6.04.04.00.000	Accensione Prestiti - Derivati	0,00	0,00
E.6.04.04.01.000	Accensione Prestiti - Derivati	0,00	0,00
E.7.00.00.00.000	Anticipazioni da istituto tesoriere/cassiere	867.279,81	867.279,81
E.7.01.00.00.000	Anticipazioni da istituto tesoriere/cassiere	867.279,81	867.279,81
E.7.01.01.00.000	Anticipazioni da istituto tesoriere/cassiere	867.279,81	867.279,81
E.7.01.01.01.000	Anticipazioni da istituto tesoriere/cassiere	867.279,81	867.279,81
E.9.00.00.00.000	Entrate per conto terzi e partite di giro	6.974.351,67	7.002.847,87
E.9.01.00.00.000	Entrate per partite di giro	6.871.987,41	6.879.734,26
E.9.01.01.00.000	Altre ritenute	271.000,00	271.000,00
E.9.01.01.01.000	Ritenuta del 4% sui contributi pubblici	1.000,00	1.000,00
E.9.01.01.02.000	Ritenuta per scissione contabile IVA (split payment)	260.000,00	260.000,00
E.9.01.01.99.000	Altre ritenute n.a.c.	10.000,00	10.000,00
E.9.01.02.00.000	Ritenute su redditi da lavoro dipendente	439.000,00	439.000,00
E.9.01.02.01.000	Ritenute erariali su redditi da lavoro dipendente per conto terzi	250.000,00	250.000,00
E.9.01.02.02.000	Ritenute previdenziali e assistenziali su redditi da lavoro dipendente per conto terzi	148.000,00	148.000,00
E.9.01.02.99.000	Altre ritenute al personale dipendente per conto di terzi	41.000,00	41.000,00
E.9.01.03.00.000	Ritenute su redditi da lavoro autonomo	31.000,00	31.000,00
E.9.01.03.01.000	Ritenute erariali su redditi da lavoro autonomo per conto terzi	31.000,00	31.000,00

ELENCO DELLE PREVISIONI ANNUALI DI COMPETENZA E DI CASSA SECONDO LA STRUTTURA DEL PIANO DEI CONTI

CODIFICA DEL PIANO DEI	DENOMINAZIONE VOCE del PIANO DEI CONTI	PREVISIONI dell'anno cui si riferisce il bilancio	
		COMPETENZA	CASSA
E.9.01.03.02.000	Ritenute previdenziali e assistenziali su redditi da lavoro autonomo per conto terzi	0,00	0,00
E.9.01.03.99.000	Altre ritenute al personale con contratto di lavoro autonomo per conto di terzi	0,00	0,00
E.9.01.04.00.000	Finanziamento della gestione sanitaria dalla gestione ordinaria della Regione	0,00	0,00
E.9.01.04.01.000	Finanziamento regionale aggiuntivo sanità - per equilibri di sistema	0,00	0,00
E.9.01.04.02.000	Finanziamento regionale aggiuntivo sanità - quota manovra per equilibri di sistema	0,00	0,00
E.9.01.04.99.000	Finanziamento regionale aggiuntivo sanità n.a.c.	0,00	0,00
E.9.01.99.00.000	Altre entrate per partite di giro	6.130.987,41	6.138.734,26
E.9.01.99.01.000	Entrate a seguito di spese non andate a buon fine	100.000,00	100.000,00
E.9.01.99.02.000	Anticipazioni sanità della tesoreria statale	0,00	0,00
E.9.01.99.03.000	Rimborso di fondi economali e carte aziendali	30.987,41	38.734,26
E.9.01.99.04.000	Reintegro disponibilità dal conto sanità al conto non sanità della Regione	0,00	0,00
E.9.01.99.05.000	Reintegro disponibilità dal conto non sanità al conto sanità della Regione	0,00	0,00
E.9.01.99.06.000	Entrate derivanti dalla gestione degli incassi vincolati degli enti locali	6.000.000,00	6.000.000,00
E.9.01.99.99.000	Altre entrate per partite di giro diverse	0,00	0,00
E.9.02.00.00.000	Entrate per conto terzi	102.364,26	123.113,61
E.9.02.01.00.000	Rimborsi per acquisto di beni e servizi per conto terzi	0,00	0,00
E.9.02.01.01.000	Rimborso per acquisti di beni per conto di terzi	0,00	0,00
E.9.02.01.02.000	Rimborso per acquisto di servizi per conto di terzi	0,00	0,00
E.9.02.02.00.000	Trasferimenti da Amministrazioni pubbliche per operazioni conto terzi	0,00	0,00
E.9.02.02.01.000	Trasferimenti da Amministrazioni Centrali per operazioni conto terzi	0,00	0,00
E.9.02.02.02.000	Trasferimenti da Amministrazioni Locali per operazioni conto terzi	0,00	0,00
E.9.02.02.03.000	Trasferimenti da Enti di Previdenza per operazioni conto terzi	0,00	0,00
E.9.02.03.00.000	Trasferimenti da altri settori per operazioni conto terzi	0,00	0,00
E.9.02.03.01.000	Trasferimenti da Famiglie per operazioni conto terzi	0,00	0,00

ELENCO DELLE PREVISIONI ANNUALI DI COMPETENZA E DI CASSA SECONDO LA STRUTTURA DEL PIANO DEI CONTI

CODIFICA DEL PIANO DEI	DENOMINAZIONE VOCE del PIANO DEI CONTI	PREVISIONI dell'anno cui si riferisce il bilancio	
		COMPETENZA	CASSA
E.9.02.03.02.000	Trasferimenti da Imprese per operazioni conto terzi	0,00	0,00
E.9.02.03.03.000	Trasferimenti da Istituzioni Sociali Private per operazioni conto terzi	0,00	0,00
E.9.02.03.04.000	Trasferimenti dall'Unione Europea e dal Resto del Mondo per operazioni conto terzi	0,00	0,00
E.9.02.04.00.000	Depositi di/presso terzi	2.000,00	2.000,00
E.9.02.04.01.000	Costituzione di depositi cauzionali o contrattuali di terzi	2.000,00	2.000,00
E.9.02.04.02.000	Restituzione di depositi cauzionali o contrattuali presso terzi	0,00	0,00
E.9.02.05.00.000	Riscossione imposte e tributi per conto terzi	40.364,26	61.113,61
E.9.02.05.01.000	Riscossione di imposte di natura corrente per conto di terzi	40.364,26	61.113,61
E.9.02.05.02.000	Riscossione di imposte in conto capitale per conto di terzi	0,00	0,00
E.9.02.99.00.000	Altre entrate per conto terzi	60.000,00	60.000,00
E.9.02.99.99.000	Altre entrate per conto terzi	60.000,00	60.000,00
	TOTALE ENTRATE	23.012.303,40	24.566.671,00

SPESE

U.1.00.00.00.000	Spese correnti	4.348.102,41	5.357.229,75
U.1.01.00.00.000	Redditi da lavoro dipendente	1.323.416,83	1.450.014,52
U.1.01.01.00.000	Retribuzioni lorde	1.008.786,82	1.082.404,02
U.1.01.01.01.000	Retribuzioni in denaro	1.003.786,82	1.074.364,46
U.1.01.01.02.000	Altre spese per il personale	5.000,00	8.039,56
U.1.01.02.00.000	Contributi sociali a carico dell'ente	314.630,01	367.610,50
U.1.01.02.01.000	Contributi sociali effettivi a carico dell'ente	281.482,31	334.462,80
U.1.01.02.02.000	Altri contributi sociali	33.147,70	33.147,70
U.1.02.00.00.000	Imposte e tasse a carico dell'ente	95.974,05	116.436,97
U.1.02.01.00.000	Imposte, tasse e proventi assimilati a carico dell'ente	95.974,05	116.436,97
U.1.02.01.01.000	Imposta regionale sulle attività produttive (IRAP)	93.574,05	114.036,97

ELENCO DELLE PREVISIONI ANNUALI DI COMPETENZA E DI CASSA SECONDO LA STRUTTURA DEL PIANO DEI CONTI

CODIFICA DEL PIANO DEI	DENOMINAZIONE VOCE del PIANO DEI CONTI	PREVISIONI dell'anno cui si riferisce il bilancio	
		COMPETENZA	CASSA
U.1.02.01.02.000	Imposta di registro e di bollo		
U.1.02.01.03.000	Imposta comunale sulla pubblicità e diritto sulle pubbliche affissioni		
U.1.02.01.04.000	Tributo speciale per il deposito in discarica dei rifiuti solidi		
U.1.02.01.05.000	Tributo funzione tutela e protezione ambiente		
U.1.02.01.06.000	Tassa e/o tariffa smaltimento rifiuti solidi urbani		
U.1.02.01.07.000	Tassa e/o canone occupazione spazi e aree pubbliche		
U.1.02.01.08.000	Tassa sulle emissioni di anidride solforosa		
U.1.02.01.09.000	Tassa di circolazione dei veicoli a motore (tassa automobilistica)		
U.1.02.01.10.000	Imposte sul reddito delle persone giuridiche (ex IRPEG)		
U.1.02.01.11.000	Imposta comunale sugli immobili (ICI)		
U.1.02.01.12.000	Imposta Municipale Propria		
U.1.02.01.13.000	Imposta sulle plusvalenze da cessione di attività finanziarie		
U.1.02.01.14.000	Tributi sulle successioni e donazioni		
U.1.02.01.99.000	Imposte, tasse e proventi assimilati a carico dell'ente n.a.c.	2.400,00	2.400,00
U.1.03.00.00.000	Acquisto di beni e servizi	2.137.750,32	3.043.567,75
U.1.03.01.00.000	Acquisto di beni	56.131,68	83.145,21
U.1.03.01.01.000	Giornali, riviste e pubblicazioni		
U.1.03.01.02.000	Altri beni di consumo	56.131,68	83.145,21
U.1.03.01.03.000	Flora e Fauna		
U.1.03.01.04.000	Armi e materiale per usi militari, ordine pubblico, sicurezza		
U.1.03.01.05.000	Medicinali e altri beni di consumo sanitario	0,00	0,00
U.1.03.02.00.000	Acquisto di servizi	2.081.618,64	2.960.422,54
U.1.03.02.01.000	Organi e incarichi istituzionali dell'amministrazione	107.000,00	113.177,93
U.1.03.02.02.000	Organizzazione eventi, pubblicità e servizi per trasferta	1.350,00	1.350,00

ELENCO DELLE PREVISIONI ANNUALI DI COMPETENZA E DI CASSA SECONDO LA STRUTTURA DEL PIANO DEI CONTI

CODIFICA DEL PIANO DEI	DENOMINAZIONE VOCE del PIANO DEI CONTI	PREVISIONI dell'anno cui si riferisce il bilancio	
		COMPETENZA	CASSA
U.1.03.02.03.000	Aggi di riscossione	0,00	0,00
U.1.03.02.04.000	Acquisto di servizi per formazione e addestramento del personale dell'ente	3.378,67	5.478,67
U.1.03.02.05.000	Utenze e canoni	150.400,00	185.686,90
U.1.03.02.06.000	Canoni per Progetti in Partenariato Pubblico-Privato	0,00	0,00
U.1.03.02.07.000	Utilizzo di beni di terzi	6.097,20	7.601,13
U.1.03.02.08.000	Leasing operativo		
U.1.03.02.09.000	Manutenzione ordinaria e riparazioni	17.690,00	24.086,28
U.1.03.02.10.000	Consulenze	1.000,00	23.600,00
U.1.03.02.11.000	Prestazioni professionali e specialistiche	29.824,39	48.875,68
U.1.03.02.12.000	Lavoro flessibile, quota LSU e acquisto di servizi da agenzie di lavoro interinale		
U.1.03.02.13.000	Servizi ausiliari per il funzionamento dell'ente	1.000,00	1.915,00
U.1.03.02.14.000	Servizi di ristorazione		
U.1.03.02.15.000	Contratti di servizio pubblico	730.173,88	1.222.813,28
U.1.03.02.16.000	Servizi amministrativi	33.500,00	33.500,00
U.1.03.02.17.000	Servizi finanziari	4.000,00	4.000,00
U.1.03.02.18.000	Servizi sanitari	117.113,51	150.161,67
U.1.03.02.19.000	Servizi informatici e di telecomunicazioni	29.000,00	37.050,00
U.1.03.02.99.000	Altri servizi	850.090,99	1.101.126,00
U.1.04.00.00.000	Trasferimenti correnti	164.309,62	360.677,19
U.1.04.01.00.000	Trasferimenti correnti a Amministrazioni Pubbliche	20.032,74	145.056,88
U.1.04.01.01.000	Trasferimenti correnti a Amministrazioni Centrali	1.000,00	1.000,00
U.1.04.01.02.000	Trasferimenti correnti a Amministrazioni Locali	19.032,74	144.056,88
U.1.04.01.03.000	Trasferimenti correnti a Enti di Previdenza		
U.1.04.01.04.000	Trasferimenti correnti a organismi interni e/o unità locali della amministrazione		

ELENCO DELLE PREVISIONI ANNUALI DI COMPETENZA E DI CASSA SECONDO LA STRUTTURA DEL PIANO DEI CONTI

CODIFICA DEL PIANO DEI	DENOMINAZIONE VOCE del PIANO DEI CONTI	PREVISIONI dell'anno cui si riferisce il bilancio	
		COMPETENZA	CASSA
U.1.04.02.00.000	Trasferimenti correnti a Famiglie	144.276,88	204.334,68
U.1.04.02.01.000	Interventi previdenziali		
U.1.04.02.02.000	Interventi assistenziali	49.285,58	49.285,58
U.1.04.02.03.000	Borse di studio, dottorati di ricerca e contratti di formazione specialistica area medica		
U.1.04.02.04.000	Trasferimenti correnti a famiglie per vincite		
U.1.04.02.05.000	Altri trasferimenti a famiglie	94.991,30	155.049,10
U.1.04.03.00.000	Trasferimenti correnti a Imprese	0,00	11.285,63
U.1.04.03.01.000	Trasferimenti correnti a imprese controllate		
U.1.04.03.02.000	Trasferimenti correnti a altre imprese partecipate		
U.1.04.03.99.000	Trasferimenti correnti a altre imprese	0,00	11.285,63
U.1.04.04.00.000	Trasferimenti correnti a Istituzioni Sociali Private		
U.1.04.04.01.000	Trasferimenti correnti a Istituzioni Sociali Private		
U.1.04.05.00.000	Trasferimenti correnti versati all'Unione Europea e al Resto del Mondo		
U.1.04.05.04.000	Trasferimenti correnti al Resto del Mondo		
U.1.04.05.99.000	Altri Trasferimenti correnti alla UE		
U.1.05.00.00.000	Trasferimenti di tributi		
U.1.05.01.00.000	Trasferimenti di tributi a titolo di devoluzioni		
U.1.05.01.01.000	Imposta sul valore aggiunto (IVA) sugli scambi interni		
U.1.05.01.02.000	Imposta sul valore aggiunto (IVA) sulle importazioni		
U.1.05.01.03.000	Accisa sull'energia elettrica		
U.1.05.01.04.000	Accisa sui prodotti energetici		
U.1.05.01.05.000	Imposta di registro		
U.1.05.01.06.000	Imposta di bollo		
U.1.05.01.07.000	Imposta ipotecaria		

ELENCO DELLE PREVISIONI ANNUALI DI COMPETENZA E DI CASSA SECONDO LA STRUTTURA DEL PIANO DEI CONTI

CODIFICA DEL PIANO DEI	DENOMINAZIONE VOCE del PIANO DEI CONTI	PREVISIONI dell'anno cui si riferisce il bilancio	
		COMPETENZA	CASSA
U.1.05.01.08.000	Accisa sull'alcole e le bevande alcoliche		
U.1.05.01.09.000	Accisa sui tabacchi		
U.1.05.01.10.000	Imposta di consumo su oli lubrificanti e bitumi di petrolio		
U.1.05.01.11.000	Imposta unica sui concorsi pronostici e sulle scommesse		
U.1.05.01.12.000	Proventi da lotto, lotterie e altri giochi		
U.1.05.01.13.000	Addizionale regionale sui canoni per le utenze di acque pubbliche		
U.1.05.01.14.000	Altre imposte sostitutive n.a.c.		
U.1.05.01.15.000	Ritenute sugli interessi e su altri redditi da capitale		
U.1.05.01.16.000	Ritenute e imposte sostitutive sugli utili distribuiti dalle società di capitali		
U.1.05.01.17.000	Altre ritenute n.a.c.		
U.1.05.01.18.000	Imposte sul reddito delle persone fisiche		
U.1.05.01.19.000	Imposte sul reddito delle società (ex IRPEG)		
U.1.05.01.99.000	Altri tributi trasferiti a titolo di devoluzioni		
U.1.05.02.00.000	Compartecipazioni di tributi a Amministrazioni Locali non destinate al finanziamento della spesa sanitaria		
U.1.05.02.01.000	Compartecipazione IVA a Regioni - non sanità		
U.1.05.02.02.000	Compartecipazione al bollo auto a Province		
U.1.05.02.03.000	Compartecipazione IVA a Comuni		
U.1.05.02.04.000	Compartecipazione IRPEF al Comuni		
U.1.05.02.05.000	Tributo provinciale deposito in discarica dei rifiuti solidi		
U.1.05.02.98.000	Altre compartecipazioni alle Province		
U.1.05.02.99.000	Altre compartecipazioni a Comuni		
U.1.06.00.00.000	Fondi perequativi		
U.1.06.01.00.000	Fondi perequativi		
U.1.06.01.01.000	Trasferimenti ad Amministrazioni Locali - Fondi perequativi		

ELENCO DELLE PREVISIONI ANNUALI DI COMPETENZA E DI CASSA SECONDO LA STRUTTURA DEL PIANO DEI CONTI

CODIFICA DEL PIANO DEI	DENOMINAZIONE VOCE del PIANO DEI CONTI	PREVISIONI dell'anno cui si riferisce il bilancio	
		COMPETENZA	CASSA
U.1.07.00.00.000	Interessi passivi	21.848,20	21.848,20
U.1.07.01.00.000	Interessi passivi su titoli obbligazionari a breve termine		
U.1.07.01.01.000	Interessi passivi su titoli obbligazionari a breve termine in valuta domestica		
U.1.07.02.00.000	Interessi passivi su titoli obbligazionari a medio-lungo termine		
U.1.07.02.01.000	Interessi passivi su titoli obbligazionari a medio-lungo termine in valuta domestica		
U.1.07.02.02.000	Interessi passivi su titoli obbligazionari a medio-lungo termine in valuta estera		
U.1.07.04.00.000	Interessi su finanziamenti a breve termine		
U.1.07.04.01.000	Interessi passivi a Amministrazioni Centrali su finanziamenti a breve termine		
U.1.07.04.02.000	Interessi passivi a Amministrazioni Locali su finanziamenti a breve termine		
U.1.07.04.03.000	Interessi passivi a Enti previdenziali su finanziamenti a breve termine		
U.1.07.04.04.000	Interessi passivi a Imprese su finanziamenti a breve termine		
U.1.07.04.05.000	Interessi passivi su finanziamenti a breve termine ad altri soggetti		
U.1.07.05.00.000	Interessi su Mutui e altri finanziamenti a medio lungo termine	20.848,20	20.848,20
U.1.07.05.01.000	Interessi passivi ad Amministrazioni Centrali su mutui e altri finanziamenti a medio lungo termine		
U.1.07.05.02.000	Interessi passivi a Amministrazioni Locali su mutui e altri finanziamenti a medio lungo termine		
U.1.07.05.03.000	Interessi passivi a Enti previdenziali su mutui e altri finanziamenti a medio lungo termine		
U.1.07.05.04.000	Interessi passivi su finanziamenti a medio lungo termine a Imprese	20.848,20	20.848,20
U.1.07.05.05.000	Interessi passivi su mutui e altri finanziamenti a medio lungo termine ad altri soggetti		
U.1.07.05.06.000	Interessi passivi per Attualizzazione Contributi Pluriennali		
U.1.07.06.00.000	Altri interessi passivi	1.000,00	1.000,00
U.1.07.06.01.000	Interessi su derivati		
U.1.07.06.02.000	Interessi di mora		
U.1.07.06.03.000	Interessi su conti della tesoreria dello Stato o di altre Amministrazioni pubbliche		
U.1.07.06.04.000	Interessi passivi su anticipazioni di tesoreria degli istituti tesorieri/cassieri	1.000,00	1.000,00

ELENCO DELLE PREVISIONI ANNUALI DI COMPETENZA E DI CASSA SECONDO LA STRUTTURA DEL PIANO DEI CONTI

CODIFICA DEL PIANO DEI	DENOMINAZIONE VOCE del PIANO DEI CONTI	PREVISIONI dell'anno cui si riferisce il bilancio	
		COMPETENZA	CASSA
U.1.07.06.05.000	Interessi passivi su operazioni di leasing finanziario		
U.1.07.06.06.000	Interessi passivi per operazioni di cartolarizzazione		
U.1.07.06.99.000	Altri Interessi passivi diversi		
U.1.08.00.00.000	Altre spese per redditi da capitale		
U.1.08.02.00.000	Diritti reali di godimento e servitù onerose		
U.1.08.02.01.000	Diritti reali di godimento e servitù onerose		
U.1.08.99.00.000	Altre spese per redditi da capitale n.a.c.		
U.1.08.99.01.000	Oneri finanziari derivanti dalla estinzione anticipata di prestiti		
U.1.08.99.99.000	Altre spese per redditi da capitale n.a.c.		
U.1.09.00.00.000	Rimborsi e poste correttive delle entrate		
U.1.09.01.00.000	Rimborsi per spese di personale (comando, distacco, fuori ruolo, convenzioni, ecc?)		
U.1.09.01.01.000	Rimborsi per spese di personale (comando, distacco, fuori ruolo, convenzioni, ecc?)		
U.1.09.02.00.000	Rimborsi di imposte in uscita		
U.1.09.02.01.000	Rimborsi di imposte e tasse di natura corrente		
U.1.09.02.02.000	Rimborsi di imposte in conto capitale in uscita		
U.1.09.03.00.000	Rimborsi di trasferimenti all'Unione Europea		
U.1.09.03.01.000	Rimborsi di trasferimenti all'Unione Europea		
U.1.09.99.00.000	Altri Rimborsi di parte corrente di somme non dovute o incassate in eccesso		
U.1.09.99.01.000	Rimborsi di parte corrente ad Amministrazioni Centrali di somme non dovute o incassate in eccesso		
U.1.09.99.02.000	Rimborsi di parte corrente ad Amministrazioni Locali di somme non dovute o incassate in eccesso		
U.1.09.99.03.000	Rimborsi di parte corrente a Enti Previdenziali di somme non dovute o incassate in eccesso		
U.1.09.99.04.000	Rimborsi di parte corrente a Famiglie di somme non dovute o incassate in eccesso		
U.1.09.99.05.000	Rimborsi di parte corrente a Imprese di somme non dovute o incassate in eccesso		
U.1.09.99.06.000	Rimborsi di parte corrente a Istituzioni Sociali Private di somme non dovute o incassate in eccesso		

ELENCO DELLE PREVISIONI ANNUALI DI COMPETENZA E DI CASSA SECONDO LA STRUTTURA DEL PIANO DEI CONTI

CODIFICA DEL PIANO DEI	DENOMINAZIONE VOCE del PIANO DEI CONTI	PREVISIONI dell'anno cui si riferisce il bilancio	
		COMPETENZA	CASSA
U.1.10.00.00.000	Altre spese correnti	604.803,39	364.685,12
U.1.10.01.00.000	Fondi di riserva e altri accantonamenti	407.241,54	59.712,00
U.1.10.01.01.000	Fondo di riserva	22.212,00	59.712,00
U.1.10.01.02.000	Fondo speciali		
U.1.10.01.03.000	Fondo crediti di dubbia e difficile esazione di parte corrente	316.867,40	0,00
U.1.10.01.04.000	Fondo rinnovi contrattuali	20.997,56	0,00
U.1.10.01.99.000	Altri fondi e accantonamenti	47.164,58	0,00
U.1.10.02.00.000	Fondo pluriennale vincolato	0,00	0,00
U.1.10.02.01.000	Fondo pluriennale vincolato	0,00	0,00
U.1.10.03.00.000	Versamenti IVA a debito		
U.1.10.03.01.000	Versamenti IVA a debito per le gestioni commerciali		
U.1.10.04.00.000	Premi di assicurazione	40.531,00	66.691,83
U.1.10.04.01.000	Premi di assicurazione contro i danni	40.531,00	66.691,83
U.1.10.04.99.000	Altri premi di assicurazione n.a.c.		
U.1.10.05.00.000	Spese dovute a sanzioni, risarcimenti e indennizzi	10.176,41	10.176,41
U.1.10.05.01.000	Spese dovute a sanzioni		
U.1.10.05.02.000	Spese per risarcimento danni		
U.1.10.05.03.000	Spese per indennizzi		
U.1.10.05.04.000	Oneri da contenzioso	10.176,41	10.176,41
U.1.10.05.99.000	Altre spese dovute per irregolarità e illeciti n.a.c.		
U.1.10.99.00.000	Altre spese correnti n.a.c.	146.854,44	228.104,88
U.1.10.99.99.000	Altre spese correnti n.a.c.	146.854,44	228.104,88
U.2.00.00.00.000	Spese in conto capitale	11.122.280,88	11.476.647,89
U.2.01.00.00.000	Tributi in conto capitale a carico dell'ente		

ELENCO DELLE PREVISIONI ANNUALI DI COMPETENZA E DI CASSA SECONDO LA STRUTTURA DEL PIANO DEI CONTI

CODIFICA DEL PIANO DEI	DENOMINAZIONE VOCE del PIANO DEI CONTI	PREVISIONI dell'anno cui si riferisce il bilancio	
		COMPETENZA	CASSA
U.2.01.01.00.000	Tributi in conto capitale a carico dell'ente		
U.2.01.01.01.000	Tributi in conto capitale a carico dell'ente		
U.2.01.99.00.000	Altri tributi in conto capitale		
U.2.01.99.01.000	Altri tributi in conto capitale n.a.c.		
U.2.02.00.00.000	Investimenti fissi lordi e acquisto di terreni	11.111.280,88	11.465.647,89
U.2.02.01.00.000	Beni materiali	11.095.280,88	11.392.238,28
U.2.02.01.01.000	Mezzi di trasporto ad uso civile, di sicurezza e ordine pubblico	0,00	0,00
U.2.02.01.03.000	Mobili e arredi	1.000,00	1.000,00
U.2.02.01.04.000	Impianti e macchinari		
U.2.02.01.05.000	Attrezzature scientifiche e sanitarie	1.000,00	1.000,00
U.2.02.01.06.000	Macchine per ufficio	0,00	0,00
U.2.02.01.07.000	Hardware	0,00	0,00
U.2.02.01.08.000	Armi		
U.2.02.01.09.000	Beni immobili	11.081.000,83	11.377.458,23
U.2.02.01.10.000	Beni immobili di valore culturale, storico ed artistico		
U.2.02.01.11.000	Oggetti di valore		
U.2.02.01.99.000	Altri beni materiali	12.280,05	12.780,05
U.2.02.02.00.000	Terreni e beni materiali non prodotti		
U.2.02.02.01.000	Terreni		
U.2.02.02.02.000	Patrimonio naturale non prodotto		
U.2.02.03.00.000	Beni immateriali	16.000,00	73.409,61
U.2.02.03.01.000	Avviamento		
U.2.02.03.02.000	Software	500,00	500,00
U.2.02.03.03.000	Brevetti		

ELENCO DELLE PREVISIONI ANNUALI DI COMPETENZA E DI CASSA SECONDO LA STRUTTURA DEL PIANO DEI CONTI

CODIFICA DEL PIANO DEI	DENOMINAZIONE VOCE del PIANO DEI CONTI	PREVISIONI dell'anno cui si riferisce il bilancio	
		COMPETENZA	CASSA
U.2.02.03.04.000	Opere dell'ingegno e Diritti d'autore		
U.2.02.03.05.000	Incarichi professionali per la realizzazione di investimenti	15.500,00	72.909,61
U.2.02.03.06.000	Manutenzione straordinaria su beni di terzi		
U.2.02.03.99.000	Spese di investimento per beni immateriali n.a.c.		
U.2.02.04.00.000	Beni materiali acquisiti mediante operazioni di leasing finanziario		
U.2.02.04.01.000	Mezzi di trasporto ad uso civile, di sicurezza e ordine pubblico acquisiti mediante operazioni di leasing finanziario		
U.2.02.04.03.000	Mobili e arredi acquisiti mediante operazioni di leasing finanziario		
U.2.02.04.04.000	Impianti e macchinari acquisiti mediante operazioni di leasing finanziario		
U.2.02.04.05.000	Attrezzature scientifiche e sanitarie acquisite mediante operazioni di leasing finanziario		
U.2.02.04.06.000	Macchine per ufficio acquisite mediante operazioni di leasing finanziario		
U.2.02.04.07.000	Hardware acquisito mediante operazioni di leasing finanziario		
U.2.02.04.08.000	Armi acquisite mediante operazioni di leasing finanziario		
U.2.02.04.09.000	Beni immobili acquisiti mediante operazioni di leasing finanziario		
U.2.02.04.10.000	Oggetti di valore acquisiti mediante operazioni di leasing finanziario		
U.2.02.04.99.000	Altri beni materiali acquisiti mediante operazioni di leasing finanziario		
U.2.02.05.00.000	Terreni e beni materiali non prodotti acquisiti mediante operazioni di leasing finanziario		
U.2.02.05.01.000	Terreni acquisiti mediante operazioni di leasing finanziario		
U.2.02.06.00.000	Beni immateriali acquisiti mediante operazioni di leasing finanziario		
U.2.02.06.01.000	Software acquisito mediante operazioni di leasing finanziario		
U.2.02.06.02.000	Brevetti acquisiti mediante operazioni di leasing finanziario		
U.2.02.06.03.000	Opere dell'ingegno e Diritti d'autore acquisiti mediante operazioni di leasing finanziario		
U.2.02.06.99.000	Beni immateriali n.a.c. acquisiti mediante operazioni di leasing finanziario		
U.2.03.00.00.000	Contributi agli investimenti	0,00	0,00
U.2.03.01.00.000	Contributi agli investimenti a Amministrazioni pubbliche		

ELENCO DELLE PREVISIONI ANNUALI DI COMPETENZA E DI CASSA SECONDO LA STRUTTURA DEL PIANO DEI CONTI

CODIFICA DEL PIANO DEI	DENOMINAZIONE VOCE del PIANO DEI CONTI	PREVISIONI dell'anno cui si riferisce il bilancio	
		COMPETENZA	CASSA
U.2.03.01.01.000	Contributi agli investimenti a Amministrazioni Centrali		
U.2.03.01.02.000	Contributi agli investimenti a Amministrazioni Locali		
U.2.03.01.03.000	Contributi agli investimenti a Enti di Previdenza		
U.2.03.01.04.000	Contributi agli investimenti interni a organismi interni e/o unità locali della amministrazione		
U.2.03.02.00.000	Contributi agli investimenti a Famiglie	0,00	0,00
U.2.03.02.01.000	Contributi agli investimenti a Famiglie	0,00	0,00
U.2.03.03.00.000	Contributi agli investimenti a Imprese		
U.2.03.03.01.000	Contributi agli investimenti a imprese controllate		
U.2.03.03.02.000	Contributi agli investimenti a altre imprese partecipate		
U.2.03.03.03.000	Contributi agli investimenti a altre Imprese		
U.2.03.04.00.000	Contributi agli investimenti a Istituzioni Sociali Private		
U.2.03.04.01.000	Contributi agli investimenti a Istituzioni Sociali Private		
U.2.03.05.00.000	Contributi agli investimenti all'Unione Europea e al Resto del Mondo		
U.2.03.05.01.000	Contributi agli investimenti all'Unione Europea		
U.2.03.05.02.000	Contributi agli investimenti al Resto del Mondo		
U.2.04.00.00.000	Altri trasferimenti in conto capitale		
U.2.04.01.00.000	Altri trasferimenti in conto capitale per assunzione di debiti di amministrazioni pubbliche		
U.2.04.01.01.000	Altri trasferimenti in conto capitale per assunzione di debiti di Amministrazioni Centrali		
U.2.04.01.02.000	Altri trasferimenti in conto capitale per assunzione di debiti di Amministrazioni Locali		
U.2.04.01.03.000	Altri trasferimenti in conto capitale per assunzione di debiti di Enti di Previdenza		
U.2.04.01.04.000	Altri trasferimenti in conto capitale per assunzione di debiti di organismi interni e/o unità locali della amministrazione		
U.2.04.02.00.000	Altri trasferimenti in conto capitale per assunzione di debiti di Famiglie		
U.2.04.02.01.000	Altri trasferimenti in conto capitale per assunzione di debiti di Famiglie		
U.2.04.03.00.000	Altri trasferimenti in conto capitale per assunzione di debiti di Imprese		

ELENCO DELLE PREVISIONI ANNUALI DI COMPETENZA E DI CASSA SECONDO LA STRUTTURA DEL PIANO DEI CONTI

CODIFICA DEL PIANO DEI	DENOMINAZIONE VOCE del PIANO DEI CONTI	PREVISIONI dell'anno cui si riferisce il bilancio	
		COMPETENZA	CASSA
U.2.04.03.01.000	Altri trasferimenti in conto capitale per assunzione di debiti di imprese controllate		
U.2.04.03.02.000	Altri trasferimenti in conto capitale per assunzione di debiti di altre imprese partecipate		
U.2.04.03.03.000	Altri trasferimenti in conto capitale per assunzione di debiti di altre Imprese		
U.2.04.04.00.000	Altri trasferimenti in conto capitale per assunzione di debiti di Istituzioni Sociali Private		
U.2.04.04.01.000	Altri trasferimenti in conto capitale per assunzione di debiti di Istituzioni Sociali Private		
U.2.04.05.00.000	Altri trasferimenti in conto capitale per assunzione di debiti dell'Unione Europea e del Resto del Mondo		
U.2.04.05.01.000	Altri trasferimenti in conto capitale per assunzione di debiti dell'Unione Europea		
U.2.04.05.02.000	Altri trasferimenti in conto capitale per assunzione di debiti del Resto del Mondo		
U.2.04.11.00.000	Altri trasferimenti in conto capitale verso amministrazioni pubbliche per escussione di garanzie		
U.2.04.11.01.000	Altri trasferimenti in conto capitale verso Amministrazioni Centrali per escussione di garanzie		
U.2.04.11.02.000	Altri trasferimenti in conto capitale verso Amministrazioni Locali per escussione di garanzie		
U.2.04.11.03.000	Altri trasferimenti in conto capitale verso Enti di Previdenza per escussione di garanzie		
U.2.04.11.04.000	Altri trasferimenti in conto capitale verso organismi interni e/o unità locali della amministrazione per escussione di garanzie		
U.2.04.12.00.000	Altri trasferimenti in conto capitale verso Famiglie per escussione di garanzie		
U.2.04.12.01.000	Altri trasferimenti in conto capitale verso Famiglie per escussione di garanzie		
U.2.04.13.00.000	Altri trasferimenti in conto capitale verso Imprese per escussione di garanzie		
U.2.04.13.01.000	Altri trasferimenti in conto capitale verso imprese controllate per escussione di garanzie		
U.2.04.13.02.000	Altri trasferimenti in conto capitale verso altre imprese partecipate per escussione di garanzie		
U.2.04.13.03.000	Altri trasferimenti in conto capitale verso altre Imprese per escussione di garanzie		
U.2.04.14.00.000	Altri trasferimenti in conto capitale verso Istituzioni Sociali Private per escussione di garanzie		
U.2.04.14.01.000	Altri trasferimenti in conto capitale verso Istituzioni Sociali Private per escussione di garanzie		
U.2.04.15.00.000	Altri trasferimenti in conto capitale verso Unione Europea e Resto del Mondo per escussione di garanzie		
U.2.04.15.01.000	Altri trasferimenti in conto capitale verso Unione Europea per escussione di garanzie		
U.2.04.15.02.000	Altri trasferimenti in conto capitale verso Resto del Mondo per escussione di garanzie		

ELENCO DELLE PREVISIONI ANNUALI DI COMPETENZA E DI CASSA SECONDO LA STRUTTURA DEL PIANO DEI CONTI

CODIFICA DEL PIANO DEI	DENOMINAZIONE VOCE del PIANO DEI CONTI	PREVISIONI dell'anno cui si riferisce il bilancio	
		COMPETENZA	CASSA
U.2.04.16.00.000	Trasferimenti in conto capitale erogati a titolo di ripiano disavanzi pregressi ad Amministrazioni pubbliche		
U.2.04.16.01.000	Trasferimenti in conto capitale erogati a titolo di ripiano disavanzi pregressi a Amministrazioni Centrali		
U.2.04.16.02.000	Trasferimenti in conto capitale erogati a titolo di ripiano disavanzi pregressi a Amministrazioni Locali		
U.2.04.16.03.000	Trasferimenti in conto capitale erogati a titolo di ripiano disavanzi pregressi a Enti di Previdenza		
U.2.04.16.99.000	Trasferimenti in conto capitale erogati a titolo di ripiano disavanzi pregressi a organismi interni e/o unità locali della amministrazione		
U.2.04.17.00.000	Trasferimenti in conto capitale erogati a titolo di ripiano disavanzi pregressi a Famiglie		
U.2.04.17.01.000	Trasferimenti in conto capitale erogati a titolo di ripiano disavanzi pregressi a Famiglie		
U.2.04.18.00.000	Trasferimenti in conto capitale erogati a titolo di ripiano disavanzi pregressi a Imprese		
U.2.04.18.01.000	Trasferimenti in conto capitale erogati a titolo di ripiano disavanzi pregressi a imprese controllate		
U.2.04.18.02.000	Trasferimenti in conto capitale erogati a titolo di ripiano disavanzi pregressi a altre imprese partecipate		
U.2.04.18.03.000	Trasferimenti in conto capitale erogati a titolo di ripiano disavanzi pregressi a altre Imprese		
U.2.04.19.00.000	Trasferimenti in conto capitale erogati a titolo di ripiano disavanzi pregressi a Istituzioni Sociali Private		
U.2.04.19.01.000	Trasferimenti in conto capitale erogati a titolo di ripiano disavanzi pregressi a Istituzioni Sociali Private		
U.2.04.20.00.000	Trasferimenti in conto capitale erogati a titolo di ripiano disavanzi pregressi all'Unione Europea e al Resto del Mondo		
U.2.04.20.01.000	Trasferimenti in conto capitale erogati a titolo di ripiano disavanzi pregressi all'Unione Europea		
U.2.04.20.02.000	Trasferimenti in conto capitale erogati a titolo di ripiano disavanzi pregressi al Resto del Mondo		
U.2.04.21.00.000	Altri trasferimenti in conto capitale n.a.c. ad Amministrazioni pubbliche		
U.2.04.21.01.000	Altri trasferimenti in conto capitale n.a.c. a Amministrazioni Centrali		
U.2.04.21.02.000	Altri trasferimenti in conto capitale n.a.c. a Amministrazioni Locali		
U.2.04.21.03.000	Altri trasferimenti in conto capitale n.a.c. a Enti di Previdenza		
U.2.04.21.99.000	Altri trasferimenti in conto capitale n.a.c. a organismi interni e/o unità locali della amministrazione		
U.2.04.22.00.000	Altri trasferimenti in conto capitale n.a.c. a Famiglie		
U.2.04.22.01.000	Altri trasferimenti in conto capitale n.a.c. a Famiglie		
U.2.04.23.00.000	Altri trasferimenti in conto capitale n.a.c. a Imprese		

ELENCO DELLE PREVISIONI ANNUALI DI COMPETENZA E DI CASSA SECONDO LA STRUTTURA DEL PIANO DEI CONTI

CODIFICA DEL PIANO DEI	DENOMINAZIONE VOCE del PIANO DEI CONTI	PREVISIONI dell'anno cui si riferisce il bilancio	
		COMPETENZA	CASSA
U.2.04.23.01.000	Altri trasferimenti in conto capitale n.a.c. a imprese controllate		
U.2.04.23.02.000	Altri trasferimenti in conto capitale n.a.c. a altre imprese partecipate		
U.2.04.23.03.000	Altri trasferimenti in conto capitale n.a.c. a altre Imprese		
U.2.04.24.00.000	Altri trasferimenti in conto capitale n.a.c. a Istituzioni Sociali Private		
U.2.04.24.01.000	Altri trasferimenti in conto capitale n.a.c. a Istituzioni Sociali Private		
U.2.04.25.00.000	Altri trasferimenti in conto capitale n.a.c. all'Unione Europea e al Resto del Mondo		
U.2.04.25.01.000	Altri trasferimenti in conto capitale n.a.c. all'Unione Europea		
U.2.04.25.02.000	Altri trasferimenti in conto capitale n.a.c. al Resto del Mondo		
U.2.05.00.00.000	Altre spese in conto capitale	11.000,00	11.000,00
U.2.05.01.00.000	Fondi di riserva e altri accantonamenti in c/capitale		
U.2.05.01.01.000	Fondi di riserva in c/capitale		
U.2.05.01.02.000	Fondi speciali c/capitale		
U.2.05.01.99.000	Altri accantonamenti in c/capitale		
U.2.05.02.00.000	Fondi pluriennali vincolati c/capitale	0,00	0,00
U.2.05.02.01.000	Fondi pluriennali vincolati c/capitale	0,00	0,00
U.2.05.03.00.000	Fondo crediti di dubbia e difficile esazione in c/capitale	0,00	0,00
U.2.05.03.01.000	Fondo crediti di dubbia e difficile esazione in c/capitale	0,00	0,00
U.2.05.04.00.000	Altri rimborsi in conto capitale di somme non dovute o incassate in eccesso	11.000,00	11.000,00
U.2.05.04.01.000	Rimborsi in conto capitale ad Amministrazioni Centrali di somme non dovute o incassate in eccesso		
U.2.05.04.02.000	Rimborsi in conto capitale ad Amministrazioni Locali di somme non dovute o incassate in eccesso		
U.2.05.04.03.000	Rimborsi in conto capitale a Enti Previdenziali di somme non dovute o incassate in eccesso		
U.2.05.04.04.000	Rimborsi in conto capitale a Famiglie di somme non dovute o incassate in eccesso	11.000,00	11.000,00
U.2.05.04.05.000	Rimborsi in conto capitale a Imprese di somme non dovute o incassate in eccesso		
U.2.05.04.06.000	Rimborsi in conto capitale a Istituzioni Sociali Private di somme non dovute o incassate in eccesso		

ELENCO DELLE PREVISIONI ANNUALI DI COMPETENZA E DI CASSA SECONDO LA STRUTTURA DEL PIANO DEI CONTI

CODIFICA DEL PIANO DEI	DENOMINAZIONE VOCE del PIANO DEI CONTI	PREVISIONI dell'anno cui si riferisce il bilancio	
		COMPETENZA	CASSA
U.2.05.99.00.000	Altre spese in conto capitale n.a.c.		
U.2.05.99.99.000	Altre spese in conto capitale n.a.c.		
U.3.00.00.00.000	Spese per incremento attività finanziarie	100,00	100,00
U.3.01.00.00.000	Acquisizioni di attività finanziarie	100,00	100,00
U.3.01.01.00.000	Acquisizioni di partecipazioni e conferimenti di capitale	100,00	100,00
U.3.01.01.01.000	Acquisizioni di partecipazioni e conferimenti di capitale in imprese incluse nelle Amministrazioni Centrali		
U.3.01.01.02.000	Acquisizioni di partecipazioni e conferimenti di capitale in imprese incluse nelle Amministrazioni Locali		
U.3.01.01.03.000	Acquisizioni di partecipazioni e conferimenti di capitale in altre imprese	100,00	100,00
U.3.01.01.04.000	Acquisizioni di partecipazioni e conferimenti di capitale in Istituzioni sociali private - ISP		
U.3.01.02.00.000	Acquisizioni di quote di fondi comuni di investimento		
U.3.01.02.01.000	Acquisizioni di quote di fondi immobiliari		
U.3.01.02.02.000	Acquisizioni di quote di altri fondi comuni di investimento		
U.3.01.03.00.000	Acquisizione di titoli obbligazionari a breve termine		
U.3.01.03.01.000	Acquisizione di titoli obbligazionari a breve termine emessi da Amministrazioni Centrali		
U.3.01.03.02.000	Acquisizione di titoli obbligazionari a breve termine emessi da Amministrazioni Locali		
U.3.01.03.03.000	Acquisizione di titoli obbligazionari a breve termine emessi da imprese residenti		
U.3.01.03.04.000	Acquisizione di titoli obbligazionari a breve termine emessi da soggetti non residenti		
U.3.01.04.00.000	Acquisizione di titoli obbligazionari a medio-lungo termine		
U.3.01.04.01.000	Acquisizione di titoli obbligazionari a medio-lungo emessi da Amministrazioni Centrali		
U.3.01.04.02.000	Acquisizione di titoli obbligazionari a medio-lungo emessi da Amministrazioni Locali		
U.3.01.04.03.000	Acquisizione di titoli obbligazionari a medio-lungo emessi da altri soggetti residenti		
U.3.01.04.04.000	Acquisizione di titoli obbligazionari a medio-lungo emessi da soggetti non residenti		
U.3.02.00.00.000	Concessione crediti di breve termine		
U.3.02.01.00.000	Concessione crediti di breve periodo a tasso agevolato a Amministrazioni Pubbliche		

ELENCO DELLE PREVISIONI ANNUALI DI COMPETENZA E DI CASSA SECONDO LA STRUTTURA DEL PIANO DEI CONTI

CODIFICA DEL PIANO DEI	DENOMINAZIONE VOCE del PIANO DEI CONTI	PREVISIONI dell'anno cui si riferisce il bilancio	
		COMPETENZA	CASSA
U.3.02.01.01.000	Concessione crediti di breve periodo a tasso agevolato a Amministrazioni Centrali		
U.3.02.01.02.000	Concessione crediti di breve periodo a tasso agevolato a Amministrazioni Locali		
U.3.02.01.03.000	Concessione crediti di breve periodo a tasso agevolato a Enti di Previdenza		
U.3.02.01.04.000	Concessione crediti di breve periodo a tasso agevolato a organismi interni e/o unità locali dell'amministrazione		
U.3.02.02.00.000	Concessione crediti di breve periodo a tasso agevolato a Famiglie		
U.3.02.02.01.000	Concessione crediti di breve periodo a tasso agevolato a Famiglie		
U.3.02.03.00.000	Concessione crediti di breve periodo a tasso agevolato a Imprese		
U.3.02.03.01.000	Concessione crediti di breve periodo a tasso agevolato a imprese controllate		
U.3.02.03.02.000	Concessione crediti di breve periodo a tasso agevolato a altre imprese partecipate		
U.3.02.03.03.000	Concessione crediti di breve periodo a tasso agevolato alla Cassa Depositi e Prestiti - SPA		
U.3.02.03.04.000	Concessione crediti di breve periodo a tasso agevolato a altre Imprese		
U.3.02.04.00.000	Concessione crediti di breve periodo a tasso agevolato a Istituzioni Sociali Private		
U.3.02.04.01.000	Concessione crediti di breve periodo a tasso agevolato a Istituzioni Sociali Private		
U.3.02.05.00.000	Concessione crediti di breve periodo a tasso agevolato all'Unione Europea e al Resto del Mondo		
U.3.02.05.01.000	Concessione crediti di breve periodo a tasso agevolato all'Unione Europea		
U.3.02.05.02.000	Concessione crediti di breve periodo a tasso agevolato al Resto del Mondo		
U.3.02.06.00.000	Concessione crediti di breve periodo a tasso non agevolato a Amministrazione Pubbliche		
U.3.02.06.01.000	Concessione crediti di breve periodo a tasso non agevolato a Amministrazioni Centrali		
U.3.02.06.02.000	Concessione crediti di breve periodo a tasso non agevolato a Amministrazioni Locali		
U.3.02.06.03.000	Concessione crediti di breve periodo a tasso non agevolato a Enti di Previdenza		
U.3.02.06.04.000	Concessione crediti di breve periodo a tasso non agevolato a organismi interni e/o unità locali dell'amministrazione		
U.3.02.07.00.000	Concessione crediti di breve periodo a tasso non agevolato a Famiglie		
U.3.02.07.01.000	Concessione crediti di breve periodo a tasso non agevolato a Famiglie		
U.3.02.08.00.000	Concessione crediti di breve periodo a tasso non agevolato a Imprese		

ELENCO DELLE PREVISIONI ANNUALI DI COMPETENZA E DI CASSA SECONDO LA STRUTTURA DEL PIANO DEI CONTI

CODIFICA DEL PIANO DEI	DENOMINAZIONE VOCE del PIANO DEI CONTI	PREVISIONI dell'anno cui si riferisce il bilancio	
		COMPETENZA	CASSA
U.3.02.08.01.000	Concessione crediti di breve periodo a tasso non agevolato a imprese controllate		
U.3.02.08.02.000	Concessione crediti di breve periodo a tasso non agevolato a altre imprese partecipate		
U.3.02.08.03.000	Concessione crediti di breve periodo a tasso non agevolato alla Cassa Depositi e Prestiti - SPA		
U.3.02.08.04.000	Concessione crediti di breve periodo a tasso non agevolato a altre Imprese		
U.3.02.09.00.000	Concessione crediti di breve periodo a tasso non agevolato a Istituzioni Sociali Private		
U.3.02.09.01.000	Concessione crediti di breve periodo a tasso non agevolato a Istituzioni Sociali Private		
U.3.02.10.00.000	Concessione crediti di breve periodo a tasso non agevolato all'Unione Europea e al Resto del Mondo		
U.3.02.10.01.000	Concessione crediti di breve periodo a tasso non agevolato all'Unione Europea		
U.3.02.10.02.000	Concessione crediti di breve periodo a tasso non agevolato al Resto del Mondo		
U.3.03.00.00.000	Concessione crediti di medio-lungo termine		
U.3.03.01.00.000	Concessione Crediti di medio-lungo termine a tasso agevolato a Amministrazione Pubbliche		
U.3.03.01.01.000	Concessione Crediti di medio-lungo termine a tasso agevolato a Amministrazioni Centrali		
U.3.03.01.02.000	Concessione Crediti di medio-lungo termine a tasso agevolato a Amministrazioni Locali		
U.3.03.01.03.000	Concessione Crediti di medio-lungo termine a tasso agevolato a Enti di Previdenza		
U.3.03.01.04.000	Concessione Crediti di medio-lungo termine a tasso agevolato a organismi interni e/o unità locali dell'amministrazione		
U.3.03.02.00.000	Concessione Crediti di medio-lungo termine a tasso agevolato a Famiglie		
U.3.03.02.01.000	Concessione Crediti di medio-lungo termine a tasso agevolato a Famiglie		
U.3.03.03.00.000	Concessione Crediti di medio-lungo termine a tasso agevolato a Imprese		
U.3.03.03.01.000	Concessione Crediti di medio-lungo termine a tasso agevolato a imprese controllate		
U.3.03.03.02.000	Concessione Crediti di medio-lungo termine a tasso agevolato a altre imprese partecipate		
U.3.03.03.03.000	Concessione Crediti di medio-lungo termine a tasso agevolato alla Cassa Depositi e Prestiti - SPA		
U.3.03.03.04.000	Concessione Crediti di medio-lungo termine a tasso agevolato a altre Imprese		
U.3.03.04.00.000	Concessione Crediti di medio-lungo termine a tasso agevolato a Istituzioni Sociali Private		
U.3.03.04.01.000	Concessione Crediti di medio-lungo termine a tasso agevolato a Istituzioni Sociali Private		

ELENCO DELLE PREVISIONI ANNUALI DI COMPETENZA E DI CASSA SECONDO LA STRUTTURA DEL PIANO DEI CONTI

CODIFICA DEL PIANO DEI	DENOMINAZIONE VOCE del PIANO DEI CONTI	PREVISIONI dell'anno cui si riferisce il bilancio	
		COMPETENZA	CASSA
U.3.03.05.00.000	Concessione Crediti di medio-lungo termine a tasso agevolato all'Unione Europea e al Resto del Mondo		
U.3.03.05.01.000	Concessione Crediti di medio-lungo termine a tasso agevolato all'Unione Europea		
U.3.03.05.02.000	Concessione Crediti di medio-lungo termine a tasso agevolato al Resto del Mondo		
U.3.03.06.00.000	Concessione crediti di medio-lungo termine a tasso non agevolato a Amministrazione Pubbliche		
U.3.03.06.01.000	Concessione crediti di medio-lungo termine a tasso non agevolato a Amministrazioni Centrali		
U.3.03.06.02.000	Concessione crediti di medio-lungo termine a tasso non agevolato a Amministrazioni Locali		
U.3.03.06.03.000	Concessione crediti di medio-lungo termine a tasso non agevolato a Enti di Previdenza		
U.3.03.06.04.000	Concessione crediti di medio-lungo termine a tasso non agevolato a organismi interni e/o unità locali dell'amministrazione		
U.3.03.07.00.000	Concessione crediti di medio-lungo termine a tasso non agevolato a Famiglie		
U.3.03.07.01.000	Concessione crediti di medio-lungo termine a tasso non agevolato a Famiglie		
U.3.03.08.00.000	Concessione crediti di medio-lungo termine a tasso non agevolato a Imprese		
U.3.03.08.01.000	Concessione crediti di medio-lungo termine a tasso non agevolato a imprese controllate		
U.3.03.08.02.000	Concessione crediti di medio-lungo termine a tasso non agevolato a altre imprese partecipate		
U.3.03.08.03.000	Concessione crediti di medio-lungo termine a tasso non agevolato alla Cassa Depositi e Prestiti - SPA		
U.3.03.08.04.000	Concessione crediti di medio-lungo termine a tasso non agevolato a altre Imprese		
U.3.03.09.00.000	Concessione crediti di medio-lungo termine a tasso non agevolato a Istituzioni Sociali Private		
U.3.03.09.01.000	Concessione crediti di medio-lungo termine a tasso non agevolato a Istituzioni Sociali Private		
U.3.03.10.00.000	Concessione crediti di medio-lungo termine a tasso non agevolato all'Unione Europea e al Resto del Mondo		
U.3.03.10.01.000	Concessione crediti di medio-lungo termine a tasso non agevolato all'Unione Europea		
U.3.03.10.02.000	Concessione crediti di medio-lungo termine a tasso non agevolato al Resto del Mondo		
U.3.03.11.00.000	Concessione crediti a Amministrazioni Pubbliche a seguito di escussione di garanzie		
U.3.03.11.01.000	Concessione crediti a Amministrazioni Centrali a seguito di escussione di garanzie		
U.3.03.11.02.000	Concessione crediti a Amministrazioni Locali a seguito di escussione di garanzie		
U.3.03.11.03.000	Concessione crediti a Enti di Previdenza a seguito di escussione di garanzie		

ELENCO DELLE PREVISIONI ANNUALI DI COMPETENZA E DI CASSA SECONDO LA STRUTTURA DEL PIANO DEI CONTI

CODIFICA DEL PIANO DEI	DENOMINAZIONE VOCE del PIANO DEI CONTI	PREVISIONI dell'anno cui si riferisce il bilancio	
		COMPETENZA	CASSA
U.3.03.12.00.000	Concessione crediti a Famiglie a seguito di escussione di garanzie		
U.3.03.12.01.000	Concessione crediti a Famiglie a seguito di escussione di garanzie		
U.3.03.13.00.000	Concessione crediti a Imprese a seguito di escussione di garanzie		
U.3.03.13.01.000	Concessione crediti a imprese controllate a seguito di escussione di garanzie		
U.3.03.13.02.000	Concessione crediti a altre imprese partecipate a seguito di escussione di garanzie		
U.3.03.13.03.000	Concessione crediti alla Cassa Depositi e Prestiti - SPA a seguito di escussione di garanzie		
U.3.03.13.04.000	Concessione crediti a altre Imprese a seguito di escussione di garanzie		
U.3.03.14.00.000	Concessione crediti a Istituzioni Sociali Private a seguito di escussione di garanzie		
U.3.03.14.01.000	Concessione crediti a Istituzioni Sociali Private a seguito di escussione di garanzie		
U.3.03.15.00.000	Concessione crediti a Unione Europea e del Resto del Mondo a seguito di escussione di garanzie		
U.3.03.15.01.000	Concessione crediti a Unione Europea a seguito di escussione di garanzie		
U.3.03.15.02.000	Concessione crediti a Resto del Mondo a seguito di escussione di garanzie		
U.3.04.00.00.000	Altre spese per incremento di attività finanziarie		
U.3.04.01.00.000	Incremento di altre attività finanziarie verso Amministrazione Pubbliche		
U.3.04.01.01.000	Incremento di altre attività finanziarie verso Amministrazioni Centrali		
U.3.04.01.02.000	Incremento di altre attività finanziarie verso Amministrazioni Locali		
U.3.04.01.03.000	Incremento di altre attività finanziarie verso Enti di Previdenza		
U.3.04.02.00.000	Incremento di altre attività finanziarie verso Famiglie		
U.3.04.02.01.000	Incremento di altre attività finanziarie verso Famiglie		
U.3.04.03.00.000	Incremento di altre attività finanziarie verso Imprese		
U.3.04.03.01.000	Incremento di altre attività finanziarie verso imprese controllate		
U.3.04.03.02.000	Incremento di altre attività finanziarie verso altre imprese partecipate		
U.3.04.03.03.000	Incremento di altre attività finanziarie versolla Cassa Depositi e Prestiti - SPA		
U.3.04.03.04.000	Incremento di altre attività finanziarie verso altre Imprese		

ELENCO DELLE PREVISIONI ANNUALI DI COMPETENZA E DI CASSA SECONDO LA STRUTTURA DEL PIANO DEI CONTI

CODIFICA DEL PIANO DEI	DENOMINAZIONE VOCE del PIANO DEI CONTI	PREVISIONI dell'anno cui si riferisce il bilancio	
		COMPETENZA	CASSA
U.3.04.04.00.000	Incremento di altre attività finanziarie verso Istituzioni Sociali Private		
U.3.04.04.01.000	Incremento di altre attività finanziarie verso Istituzioni Sociali Private		
U.3.04.05.00.000	Incremento di altre attività finanziarie verso UE e Resto del Mondo		
U.3.04.05.01.000	Incremento di altre attività finanziarie verso la UE		
U.3.04.05.02.000	Incremento di altre attività finanziarie verso il Resto del Mondo		
U.3.04.06.00.000	Versamenti ai conti di tesoreria statale (da parte dei soggetti non sottoposti al regime di Tesoreria Unica)		
U.3.04.06.01.000	Versamenti ai conti di tesoreria statale (da parte dei soggetti non sottoposti al regime di Tesoreria Unica)		
U.3.04.07.00.000	Versamenti a depositi bancari		
U.3.04.07.01.000	Versamenti a depositi bancari		
U.3.04.08.00.000.0(	Spese da derivato di ammortamento		
U.3.04.08.01.000	Spese da derivato di ammortamento		
U.4.00.00.00.000	Rimborso Prestiti	88.974,14	88.974,14
U.4.01.00.00.000	Rimborso di titoli obbligazionari		
U.4.01.01.00.000	Rimborso di titoli obbligazionari a breve termine		
U.4.01.01.01.000	Rimborso di titoli obbligazionari a breve termine in valuta domestica		
U.4.01.01.02.000	Rimborso di titoli obbligazionari a breve termine in valuta estera		
U.4.01.02.00.000	Rimborso di titoli obbligazionari a medio-lungo termine		
U.4.01.02.01.000	Rimborso di titoli obbligazionari a medio-lungo termine in valuta domestica		
U.4.01.02.02.000	Rimborso di titoli obbligazionari a medio-lungo termine in valuta estera		
U.4.02.00.00.000	Rimborso prestiti a breve termine		
U.4.02.01.00.000	Rimborso Finanziamenti a breve termine		
U.4.02.01.01.000	Rimborso finanziamenti a breve termine a Amministrazioni Centrali		
U.4.02.01.02.000	Rimborso finanziamenti a breve termine a Amministrazioni Locali		
U.4.02.01.03.000	Rimborso finanziamenti a breve termine a Enti previdenziali		

ELENCO DELLE PREVISIONI ANNUALI DI COMPETENZA E DI CASSA SECONDO LA STRUTTURA DEL PIANO DEI CONTI

CODIFICA DEL PIANO DEI	DENOMINAZIONE VOCE del PIANO DEI CONTI	PREVISIONI dell'anno cui si riferisce il bilancio	
		COMPETENZA	CASSA
U.4.02.01.04.000	Rimborso finanziamenti a breve termine a Imprese		
U.4.02.01.05.000	Rimborso finanziamenti a breve termine a altri soggetti		
U.4.02.02.00.000	Chiusura Anticipazioni		
U.4.02.02.01.000	Chiusura Anticipazioni a titolo oneroso		
U.4.02.02.02.000	Chiusura Anticipazioni a titolo non oneroso		
U.4.03.00.00.000	Rimborso mutui e altri finanziamenti a medio lungo termine	88.974,14	88.974,14
U.4.03.01.00.000	Rimborso Mutui e altri finanziamenti a medio lungo termine	88.974,14	88.974,14
U.4.03.01.01.000	Rimborso Mutui e altri finanziamenti a medio lungo termine ad Amministrazioni Centrali		
U.4.03.01.02.000	Rimborso Mutui e altri finanziamenti a medio lungo termine a Amministrazioni Locali		
U.4.03.01.03.000	Rimborso Mutui e altri finanziamenti a medio lungo termine a Enti previdenziali		
U.4.03.01.04.000	Rimborso Mutui e altri finanziamenti a medio lungo termine a Imprese	88.974,14	88.974,14
U.4.03.01.05.000	Rimborso Mutui e altri finanziamenti a medio lungo termine ad altri soggetti con controparte residente		
U.4.03.01.06.000	Rimborso Mutui e altri finanziamenti a medio lungo termine ad altri soggetti con controparte non residente		
U.4.03.02.00.000	Rimborso prestiti da attualizzazione Contributi Pluriennali		
U.4.03.02.01.000	Rimborso prestiti da attualizzazione Contributi Pluriennali		
U.4.04.00.00.000	Rimborso di altre forme di indebitamento		
U.4.04.02.00.000	Rimborso Prestiti - Leasing finanziario		
U.4.04.02.01.000	Rimborso Prestiti - Leasing finanziario		
U.4.04.03.00.000	Rimborso Prestiti - Operazioni di cartolarizzazione		
U.4.04.03.01.000	Rimborso Prestiti - Operazioni di cartolarizzazione		
U.4.04.04.00.000	Rimborso prestiti - Derivati		
U.4.04.04.01.000	Rimborso prestiti - Derivati		
U.4.05.00.00.000.0(	Fondi per rimborso prestiti		
U.4.05.01.00.000.0(	Fondo per il D.L. n. 35/2013 e successive modificazioni e rifinanziamenti		

ELENCO DELLE PREVISIONI ANNUALI DI COMPETENZA E DI CASSA SECONDO LA STRUTTURA DEL PIANO DEI CONTI

CODIFICA DEL PIANO DEI	DENOMINAZIONE VOCE del PIANO DEI CONTI	PREVISIONI dell'anno cui si riferisce il bilancio	
		COMPETENZA	CASSA
U.4.05.01.01.000	Fondo per il D.L. n. 35/2013 e successive modificazioni e rifinanziamenti		
U.4.05.99.00.000.0(	Altri fondi per rimborso prestiti		
U.4.05.99.99.000	Altri fondi per rimborso prestiti		
U.5.00.00.00.000	Chiusura Anticipazioni ricevute da istituto tesoriere/cassiere	867.279,81	867.279,81
U.5.01.00.00.000	Chiusura Anticipazioni ricevute da istituto tesoriere/cassiere	867.279,81	867.279,81
U.5.01.01.00.000	Chiusura Anticipazioni ricevute da istituto tesoriere/cassiere	867.279,81	867.279,81
U.5.01.01.01.000	Chiusura Anticipazioni ricevute da istituto tesoriere/cassiere	867.279,81	867.279,81
U.7.00.00.00.000	Uscite per conto terzi e partite di giro	6.974.351,67	7.074.826,02
U.7.01.00.00.000	Uscite per partite di giro	6.871.987,41	6.924.502,75
U.7.01.01.00.000	Versamenti di altre ritenute	260.000,00	280.361,64
U.7.01.01.01.000	Versamento della ritenuta del 4% sui contributi pubblici		
U.7.01.01.02.000	Versamento delle ritenute per scissione contabile IVA (split payment)	260.000,00	280.361,64
U.7.01.01.99.000	Versamento di altre ritenute n.a.c.		
U.7.01.02.00.000	Versamenti di ritenute su Redditi da lavoro dipendente	439.000,00	471.153,70
U.7.01.02.01.000	Versamenti di ritenute erariali su Redditi da lavoro dipendente riscosse per conto terzi	250.000,00	266.498,91
U.7.01.02.02.000	Versamenti di ritenute previdenziali e assistenziali su Redditi da lavoro dipendente riscosse per conto terzi	148.000,00	163.654,79
U.7.01.02.99.000	Altri versamenti di ritenute al personale dipendente per conto di terzi	41.000,00	41.000,00
U.7.01.03.00.000	Versamenti di ritenute su Redditi da lavoro autonomo	42.000,00	42.000,00
U.7.01.03.01.000	Versamenti di ritenute erariali su Redditi da lavoro autonomo per conto terzi	42.000,00	42.000,00
U.7.01.03.02.000	Versamenti di ritenute previdenziali e assistenziali su Redditi da lavoro autonomo per conto terzi		
U.7.01.03.99.000	Altri versamenti di ritenute al personale con contratto di lavoro autonomo per conto di terzi		
U.7.01.04.00.000	Trasferimento di risorse dalla gestione ordinaria alla gestione sanitaria della Regione		
U.7.01.04.01.000	Destinazione di risorse regionali per il finanziamento aggiuntivo della sanità - per equilibri di sistema		
U.7.01.04.02.000	Destinazione di risorse regionali per il finanziamento aggiuntivo della sanità - quota manovra per equilibri di sistema		

ELENCO DELLE PREVISIONI ANNUALI DI COMPETENZA E DI CASSA SECONDO LA STRUTTURA DEL PIANO DEI CONTI

CODIFICA DEL PIANO DEI	DENOMINAZIONE VOCE del PIANO DEI CONTI	PREVISIONI dell'anno cui si riferisce il bilancio	
		COMPETENZA	CASSA
U.7.01.04.99.000	Destinazione di risorse regionali per il finanziamento aggiuntivo della sanità n.a.c.		
U.7.01.99.00.000	Altre uscite per partite di giro	6.130.987,41	6.130.987,41
U.7.01.99.01.000	Spese non andate a buon fine	100.000,00	100.000,00
U.7.01.99.02.000	Chiusura anticipazioni sanità della tesoreria statale		
U.7.01.99.03.000	Costituzione fondi economali e carte aziendali	30.987,41	30.987,41
U.7.01.99.04.000	Integrazione disponibilità dal conto sanità al conto non sanità della Regione		
U.7.01.99.05.000	Integrazione disponibilità dal conto non sanità al conto sanità della Regione		
U.7.01.99.06.000	Uscite derivanti dalla gestione degli incassi vincolati degli enti locali	6.000.000,00	6.000.000,00
U.7.01.99.99.000	Altre uscite per partite di giro n.a.c.	0,00	0,00
U.7.02.00.00.000	Uscite per conto terzi	102.364,26	150.323,27
U.7.02.01.00.000	Acquisto di beni e servizi per conto terzi		
U.7.02.01.01.000	Acquisto di beni per conto di terzi		
U.7.02.01.02.000	Acquisto di servizi per conto di terzi		
U.7.02.02.00.000	Trasferimenti per conto terzi a Amministrazioni pubbliche	2.000,00	2.490,00
U.7.02.02.01.000	Trasferimenti per conto terzi a Amministrazioni Centrali	2.000,00	2.490,00
U.7.02.02.02.000	Trasferimenti per conto terzi a Amministrazioni Locali		
U.7.02.02.03.000	Trasferimenti per conto terzi a Enti di Previdenza		
U.7.02.03.00.000	Trasferimenti per conto terzi a Altri settori		
U.7.02.03.01.000	Trasferimenti per conto terzi a Famiglie		
U.7.02.03.02.000	Trasferimenti per conto terzi a Imprese		
U.7.02.03.03.000	Trasferimenti per conto terzi a Istituzioni Sociali Private		
U.7.02.03.04.000	Trasferimenti per conto terzi all'Unione Europea e al Resto del Mondo		
U.7.02.04.00.000	Depositi di/presso terzi	10.000,00	18.360,59
U.7.02.04.01.000	Costituzione di depositi cauzionali o contrattuali presso terzi		

ELENCO DELLE PREVISIONI ANNUALI DI COMPETENZA E DI CASSA SECONDO LA STRUTTURA DEL PIANO DEI CONTI

CODIFICA DEL PIANO DEI	DENOMINAZIONE VOCE del PIANO DEI CONTI	PREVISIONI dell'anno cui si riferisce il bilancio	
		COMPETENZA	CASSA
U.7.02.04.02.000	Restituzione di depositi cauzionali o contrattuali di terzi	10.000,00	18.360,59
U.7.02.05.00.000	Versamenti di imposte e tributi riscosse per conto terzi	40.364,26	79.472,68
U.7.02.05.01.000	Versamenti di imposte e tasse di natura corrente riscosse per conto di terzi	40.364,26	79.472,68
U.7.02.05.02.000	Versamenti di imposte in conto capitale riscosse per conto di terzi		
U.7.02.99.00.000	Altre uscite per conto terzi	50.000,00	50.000,00
U.7.02.99.99.000	Altre uscite per conto terzi n.a.c.	50.000,00	50.000,00
	TOTALE SPESE	23.401.088,91	24.865.057,61

COMUNE DI TORRETTA

90040 (PA)
C.F. 80020560829 P. IVA 00744660820

PROSPETTO DELLE ENTRATE DI BILANCIO PER TITOLI, TIPOLOGIE E CATEGORIE

ESERCIZIO: 2017

ALLEGATO AL PEG DEGLI ENTI LOCALI ENTRATE PER TITOLI, TIPOLOGIE E CATEGORIE

PREVISIONI DI COMPETENZA

TITOLO TIPOLOGIA CATEGORI	DENOMINAZIONE	Previsioni dell'anno cui si riferisce il bilancio		Previsioni dell'anno 2018		Previsioni dell'anno 2019	
		Totale	di cui entrate non ricorrenti	Totale	di cui entrate non ricorrenti	Totale	di cui entrate non ricorrenti
Titolo 1	**Entrate correnti di natura tributaria e contributiva**						
1010100	**Tipologia 101: Imposte, tasse e proventi assimilati**	1.775.145,25	0,00	1.724.645,25	0,00	1.674.645,25	0,00
1010106	Imposta municipale propria	790.000,00		740.000,00		690.000,00	
1010108	Imposta comunale sugli immobili (ICI)	1.010,00		510,00		510,00	
1010116	Addizionale comunale IRPEF	175.000,00		175.000,00		175.000,00	
1010139	Imposta sulle assicurazioni RC auto						
1010140	Imposta di iscrizione al pubblico registro automobilistico (PRA)						
1010141	Imposta di soggiorno						
1010149	Tasse sulle concessioni comunali	10,00		10,00		10,00	
1010150	Tassa di circolazione dei veicoli a motore (tassa automobilistica)						
1010151	Tassa smaltimento rifiuti solidi urbani	807.285,25		807.285,25		807.285,25	
1010152	Tassa occupazione spazi e aree pubbliche	10,00		10,00		10,00	
1010153	Imposta comunale sulla pubblicità e diritto sulle pubbliche affissioni	1.210,00		1.210,00		1.210,00	

ALLEGATO AL PEG DEGLI ENTI LOCALI ENTRATE PER TITOLI, TIPOLOGIE E CATEGORIE

PREVISIONI DI COMPETENZA

TITOLO TIPOLOGIA CATEGORI	DENOMINAZIONE	Previsioni dell'anno cui si riferisce il bilancio		Previsioni dell'anno 2018		Previsioni dell'anno 2019	
		Totale	di cui entrate non ricorrenti	Totale	di cui entrate non ricorrenti	Totale	di cui entrate non ricorrenti
1010100	**Tipologia 101: Imposte, tasse e proventi assimilati**	1.775.145,25	0,00	1.724.645,25	0,00	1.674.645,25	0,00
1010154	Imposta municipale secondaria						
1010160	Tributo per l'esercizio delle funzioni di tutela, protezione e igiene dell'ambiente						
1010161	Tributo comunale sui rifiuti e sui servizi						
1010164	Diritti mattatoi						
1010165	Diritti degli Enti provinciali turismo						
1010168	Addizionale regionale sui canoni per le utenze di acque pubbliche						
1010170	Proventi dei Casinò						
1010176	Tassa sui servizi comunali (TASI)	600,00		600,00		600,00	
1010195	Altre ritenute n.a.c.						
1010196	Altre entrate su lotto, lotterie e altre attività di gioco n.a.c.						
1010197	Altre accise n.a.c.						
1010198	Altre imposte sostitutive n.a.c.						

ALLEGATO AL PEG DEGLI ENTI LOCALI ENTRATE PER TITOLI, TIPOLOGIE E CATEGORIE

PREVISIONI DI COMPETENZA

TITOLO TIPOLOGIA CATEGORI	DENOMINAZIONE	Previsioni dell'anno cui si riferisce il bilancio		Previsioni dell'anno 2018		Previsioni dell'anno 2019	
		Totale	di cui entrate non ricorrenti	Totale	di cui entrate non ricorrenti	Totale	di cui entrate non ricorrenti
1010100	**Tipologia 101: Imposte, tasse e proventi assimilati**	1.775.145,25	0,00	1.724.645,25	0,00	1.674.645,25	0,00
1010199	Altre imposte, tasse e proventi n.a.c.	20,00		20,00		20,00	
1010400	**Tipologia 104: Compartecipazioni di tributi**	0,00	0,00	0,00	0,00	0,00	0,00
1010405	Compartecipazione IVA ai Comuni						
1010406	Compartecipazione IRPEF ai Comuni						
1010407	Compartecipazione IRPEF alle Province						
1010408	Tributo provinciale deposito in discarica dei rifiuti solidi						
1010498	Altre compartecipazioni alle province n.a.c.						
1010499	Altre compartecipazioni a comuni n.a.c.						
1030100	**Tipologia 301: Fondi perequativi da Amministrazioni Centrali**	375.972,55	0,00	375.972,55	0,00	375.972,55	0,00
1030101	Fondi perequativi dallo Stato	375.972,55		375.972,55		375.972,55	
1000000	**TOTALE TITOLO 1**	2.151.117,80	0,00	2.100.617,80	0,00	2.050.617,80	0,00
Titolo 2	**Trasferimenti correnti**						
2010100	**Tipologia 101: Trasferimenti correnti da Amministrazioni pubbliche**	2.169.214,85	0,00	2.381.360,34	0,00	2.359.549,42	0,00

ALLEGATO AL PEG DEGLI ENTI LOCALI ENTRATE PER TITOLI, TIPOLOGIE E CATEGORIE

PREVISIONI DI COMPETENZA

TITOLO TIPOLOGIA CATEGORI	DENOMINAZIONE	Previsioni dell'anno cui si riferisce il bilancio		Previsioni dell'anno 2018		Previsioni dell'anno 2019	
		Totale	di cui entrate non ricorrenti	Totale	di cui entrate non ricorrenti	Totale	di cui entrate non ricorrenti
2010100	**Tipologia 101: Trasferimenti correnti da Amministrazioni pubbliche**	2.169.214,85	0,00	2.381.360,34	0,00	2.359.549,42	0,00
2010101	Trasferimenti correnti da Amministrazioni Centrali	913.061,35		1.193.411,35		1.171.600,43	
2010102	Trasferimenti correnti da Amministrazioni Locali	1.256.153,50		1.187.948,99		1.187.948,99	
2010103	Trasferimenti correnti da Enti di Previdenza						
2010104	Trasferimenti correnti da organismi interni e/o unità locali della amministrazione						
2010200	**Tipologia 102: Trasferimenti correnti da Famiglie**	0,00	0,00	0,00	0,00	0,00	0,00
2010201	Trasferimenti correnti da famiglie						
2010300	**Tipologia 103: Trasferimenti correnti da Imprese**	500,00	0,00	0,00	0,00	0,00	0,00
2010301	Sponsorizzazioni da imprese	500,00					
2010302	Altri trasferimenti correnti da imprese						
2010400	**Tipologia 104: Trasferimenti correnti da Istituzioni Sociali Private**	0,00	0,00	0,00	0,00	0,00	0,00
2010401	Trasferimenti correnti da Istituzioni Sociali Private						
2010500	**Tipologia 105: Trasferimenti correnti dall'Unione Europea e dal Resto del Mondo**	0,00	0,00	0,00	0,00	0,00	0,00

ALLEGATO AL PEG DEGLI ENTI LOCALI ENTRATE PER TITOLI, TIPOLOGIE E CATEGORIE

PREVISIONI DI COMPETENZA

TITOLO TIPOLOGIA CATEGORI	DENOMINAZIONE	Previsioni dell'anno cui si riferisce il bilancio		Previsioni dell'anno 2018		Previsioni dell'anno 2019	
		Totale	di cui entrate non ricorrenti	Totale	di cui entrate non ricorrenti	Totale	di cui entrate non ricorrenti
2010500	**Tipologia 105: Trasferimenti correnti dall'Unione Europea e dal Resto del Mondo**	0,00	0,00	0,00	0,00	0,00	0,00
2010501	Trasferimenti correnti dall'Unione Europea						
2010502	Trasferimenti correnti dal Resto del Mondo						
2000000	**TOTALE TITOLO 2**	2.169.714,85	0,00	2.381.360,34	0,00	2.359.549,42	0,00
Titolo 3	**Entrate extratributarie**						
3010000	**Tipologia 100: Vendita di beni e servizi e proventi derivanti dalla gestione dei beni**	26.701,31	0,00	26.701,31	0,00	26.701,31	0,00
3010001	Vendita di beni						
3010002	Entrate dalla vendita e dall'erogazione di servizi	14.600,00		14.600,00		14.600,00	
3010003	Proventi derivanti dalla gestione dei beni	12.101,31		12.101,31		12.101,31	
3020000	**Tipologia 200: Proventi derivanti dall'attività di controllo e repressione delle irregolarità e degli illeciti**	5.000,00	0,00	5.000,00	0,00	5.000,00	0,00
3020001	Entrate da amministrazioni pubbliche derivanti dall'attività di controllo e repressione delle irregolarità e degli illeciti						
3020002	Entrate da famiglie derivanti dall'attività di controllo e repressione delle irregolarità e degli illeciti	5.000,00		5.000,00		5.000,00	
3020003	Entrate da Imprese derivanti dall'attività di controllo e repressione delle irregolarità e degli illeciti						
3020004	Entrate da Istituzioni Sociali Private derivanti dall'attività di controllo e repressione delle irregolarità e degli illeciti						

ALLEGATO AL PEG DEGLI ENTI LOCALI ENTRATE PER TITOLI, TIPOLOGIE E CATEGORIE

PREVISIONI DI COMPETENZA

TITOLO TIPOLOGIA CATEGORI	DENOMINAZIONE	Previsioni dell'anno cui si riferisce il bilancio		Previsioni dell'anno 2018		Previsioni dell'anno 2019	
		Totale	di cui entrate non ricorrenti	Totale	di cui entrate non ricorrenti	Totale	di cui entrate non ricorrenti
3030000	**Tipologia 300: Interessi attivi**	100,00	0,00	100,00	0,00	100,00	0,00
3030001	Interessi attivi da titoli o finanziamenti a breve termine						
3030002	Interessi attivi da titoli o finanziamenti a medio - lungo termine						
3030003	Altri interessi attivi	100,00		100,00		100,00	
3040000	**Tipologia 400: Altre entrate da redditi da capitale**	0,00	0,00	0,00	0,00	0,00	0,00
3040001	Rendimenti da fondi comuni di investimento						
3040002	Entrate derivanti dalla distribuzione di dividendi						
3040003	Entrate derivanti dalla distribuzione di utili e avanzi						
3040099	Altre entrate da redditi da capitale						
3050000	**Tipologia 500: Rimborsi e altre entrate correnti**	13.850,00	0,00	14.310,00	0,00	10.360,00	0,00
3050001	Indennizzi di assicurazione						
3050002	Rimborsi in entrata	13.750,00		14.210,00		10.260,00	
3050099	Altre entrate correnti n.a.c.	100,00		100,00		100,00	

ALLEGATO AL PEG DEGLI ENTI LOCALI ENTRATE PER TITOLI, TIPOLOGIE E CATEGORIE

PREVISIONI DI COMPETENZA

TITOLO TIPOLOGIA CATEGORI	DENOMINAZIONE	Previsioni dell'anno cui si riferisce il bilancio		Previsioni dell'anno 2018		Previsioni dell'anno 2019	
		Totale	di cui entrate non ricorrenti	Totale	di cui entrate non ricorrenti	Totale	di cui entrate non ricorrenti
3000000	**TOTALE TITOLO 3**	45.651,31	0,00	46.111,31	0,00	42.161,31	0,00
Titolo 4	**Entrate in conto capitale**						
4010000	**Tipologia 100: Tributi in conto capitale**	0,00	0,00	0,00	0,00	0,00	0,00
4010001	Imposte da sanatorie e condoni						
4010002	Altre imposte in conto capitale						
4020000	**Tipologia 200: Contributi agli investimenti**	10.697.687,96	0,00	18.369.083,74	0,00	2.744.748,27	0,00
4020001	Contributi agli investimenti da amministrazioni pubbliche	9.727.929,28		18.369.083,74		2.744.748,27	
4020002	Contributi agli investimenti da Famiglie						
4020003	Contributi agli investimenti da Imprese	969.758,68					
4020004	Contributi agli investimenti da Istituzioni Sociali Private						
4020005	Contributi agli investimenti dall'Unione Europea e dal Resto del Mondo						
4020006	Contributi agli investimenti direttamente destinati al rimborso di prestiti da amministrazioni pubbliche						
4030000	**Tipologia 300: Altri trasferimenti in conto capitale**	0,00	0,00	0,00	0,00	0,00	0,00
4030001	Trasferimenti in conto capitale per assunzione di debiti dell'amministrazione da parte di amministrazioni pubbliche						

ALLEGATO AL PEG DEGLI ENTI LOCALI ENTRATE PER TITOLI, TIPOLOGIE E CATEGORIE

PREVISIONI DI COMPETENZA

TITOLO TIPOLOGIA CATEGORI	DENOMINAZIONE	Previsioni dell'anno cui si riferisce il bilancio		Previsioni dell'anno 2018		Previsioni dell'anno 2019	
		Totale	di cui entrate non ricorrenti	Totale	di cui entrate non ricorrenti	Totale	di cui entrate non ricorrenti
4030000	**Tipologia 300: Altri trasferimenti in conto capitale**	0,00	0,00	0,00	0,00	0,00	0,00
4030002	Trasferimenti in conto capitale per assunzione di debiti dell'amministrazione da parte di Imprese						
4030003	Trasferimenti in conto capitale per assunzione di debiti dell'amministrazione da parte dell'Unione Europea e del						
4030004	Trasferimenti in conto capitale da parte di amministrazioni pubbliche per cancellazione di debiti dell'amministrazione						
4030005	Trasferimenti in conto capitale da parte di Imprese per cancellazione di debiti dell'amministrazione						
4030006	Trasferimenti in conto capitale da parte dell'Unione Europea e Resto del Mondo per cancellazione di debiti						
4030007	Trasferimenti in conto capitale per ripiano disavanzi pregressi da amministrazioni pubbliche						
4030008	Trasferimenti in conto capitale per ripiano disavanzi pregressi da Imprese						
4030009	Trasferimenti in conto capitale per ripiano disavanzi pregressi dall'Unione Europea e dal Resto del Mondo						
4030010	Altri trasferimenti in conto capitale da amministrazioni pubbliche						
4030011	Altri trasferimenti in conto capitale da Famiglie						
4030012	Altri trasferimenti in conto capitale da Imprese						
4030013	Altri trasferimenti in conto capitale da Istituzioni Sociali Private						

ALLEGATO AL PEG DEGLI ENTI LOCALI ENTRATE PER TITOLI, TIPOLOGIE E CATEGORIE

PREVISIONI DI COMPETENZA

TITOLO TIPOLOGIA CATEGORI	DENOMINAZIONE	Previsioni dell'anno cui si riferisce il bilancio		Previsioni dell'anno 2018		Previsioni dell'anno 2019	
		Totale	di cui entrate non ricorrenti	Totale	di cui entrate non ricorrenti	Totale	di cui entrate non ricorrenti
4030000	**Tipologia 300: Altri trasferimenti in conto capitale**	0,00	0,00	0,00	0,00	0,00	0,00
4030014	Altri trasferimenti in conto capitale dall'Unione Europea e dal Resto del Mondo						
4040000	**Tipologia 400: Entrate da alienazione di beni materiali e immateriali**	3.500,00	0,00	3.500,00	0,00	3.500,00	0,00
4040001	Alienazione di beni materiali	3.500,00		3.500,00		3.500,00	
4040002	Cessione di Terreni e di beni materiali non prodotti						
4040003	Alienazione di beni immateriali						
4050000	**Tipologia 500: Altre entrate in conto capitale**	103.000,00	0,00	70.000,00	0,00	60.000,00	0,00
4050001	Permessi di costruire	70.000,00		40.000,00		30.000,00	
4050002	Entrate derivanti da conferimento immobili a fondi immobiliari						
4050003	Entrate in conto capitale dovute a rimborsi, recuperi e restituzioni di somme non dovute o incassate in eccesso	33.000,00		30.000,00		30.000,00	
4050004	Altre entrate in conto capitale n.a.c.						
4000000	**TOTALE TITOLO 4**	10.804.187,96	0,00	18.442.583,74	0,00	2.808.248,27	0,00
Titolo 5	**Entrate da riduzione di attività finanziarie**						
5010000	**Tipologia 100: Alienazione di attività finanziarie**	0,00	0,00	0,00	0,00	0,00	0,00

ALLEGATO AL PEG DEGLI ENTI LOCALI ENTRATE PER TITOLI, TIPOLOGIE E CATEGORIE

PREVISIONI DI COMPETENZA

TITOLO TIPOLOGIA CATEGORI	DENOMINAZIONE	Previsioni dell'anno cui si riferisce il bilancio		Previsioni dell'anno 2018		Previsioni dell'anno 2019	
		Totale	di cui entrate non ricorrenti	Totale	di cui entrate non ricorrenti	Totale	di cui entrate non ricorrenti
5010000	**Tipologia 100: Alienazione di attività finanziarie**	0,00	0,00	0,00	0,00	0,00	0,00
5010001	Alienazione di partecipazioni						
5010002	Alienazione di quote di fondi comuni di investimento						
5010003	Alienazione di titoli obbligazionari a breve termine						
5010004	Alienazione di titoli obbligazionari a medio-lungo termine						
5020000	**Tipologia 200: Riscossione crediti di breve termine**	0,00	0,00	0,00	0,00	0,00	0,00
5020001	Riscossione crediti di breve termine a tasso agevolato da Amministrazioni Pubbliche						
5020002	Riscossione crediti di breve termine a tasso agevolato da Famiglie						
5020003	Riscossione crediti di breve termine a tasso agevolato da Imprese						
5020004	Riscossione crediti di breve termine a tasso agevolato da Istituzioni Sociali Private						
5020005	Riscossione crediti di breve termine a tasso agevolato dall'Unione Europea e dal Resto del Mondo						
5020006	Riscossione crediti di breve termine a tasso non agevolato da Amministrazione Pubbliche						
5020007	Riscossione crediti di breve termine a tasso non agevolato da Famiglie						

ALLEGATO AL PEG DEGLI ENTI LOCALI ENTRATE PER TITOLI, TIPOLOGIE E CATEGORIE

PREVISIONI DI COMPETENZA

TITOLO TIPOLOGIA CATEGORI	DENOMINAZIONE	Previsioni dell'anno cui si riferisce il bilancio		Previsioni dell'anno 2018		Previsioni dell'anno 2019	
		Totale	di cui entrate non ricorrenti	Totale	di cui entrate non ricorrenti	Totale	di cui entrate non ricorrenti
5020000	**Tipologia 200: Riscossione crediti di breve termine**	0,00	0,00	0,00	0,00	0,00	0,00
5020008	Riscossione crediti di breve termine a tasso non agevolato da Imprese						
5020009	Riscossione crediti di breve termine a tasso non agevolato da Istituzioni Sociali Private						
5020010	Riscossione crediti di breve termine a tasso non agevolato dall'Unione Europea e dal Resto del Mondo						
5030000	**Tipologia 300: Riscossione crediti di medio-lungo termine**	0,00	0,00	0,00	0,00	0,00	0,00
5030001	Riscossione crediti di medio-lungo termine a tasso agevolato da Amministrazioni Pubbliche						
5030002	Riscossione crediti di medio-lungo termine a tasso agevolato da Famiglie						
5030003	Riscossione crediti di medio-lungo termine a tasso agevolato da Imprese						
5030004	Riscossione crediti di medio-lungo termine a tasso agevolato da Istituzioni Sociali Private						
5030005	Riscossione crediti di medio-lungo termine a tasso agevolato dall'Unione Europea e dal Resto del Mondo						
5030006	Riscossione crediti di medio-lungo termine a tasso non agevolato da Amministrazione Pubbliche						
5030007	Riscossione crediti di medio-lungo termine a tasso non agevolato da Famiglie						
5030008	Riscossione crediti di medio-lungo termine a tasso non agevolato da Imprese						

ALLEGATO AL PEG DEGLI ENTI LOCALI ENTRATE PER TITOLI, TIPOLOGIE E CATEGORIE

PREVISIONI DI COMPETENZA

TITOLO TIPOLOGIA CATEGORI	DENOMINAZIONE	Previsioni dell'anno cui si riferisce il bilancio		Previsioni dell'anno 2018		Previsioni dell'anno 2019	
		Totale	di cui entrate non ricorrenti	Totale	di cui entrate non ricorrenti	Totale	di cui entrate non ricorrenti
5030000	**Tipologia 300: Riscossione crediti di medio-lungo termine**	0,00	0,00	0,00	0,00	0,00	0,00
5030009	Riscossione crediti di medio-lungo termine a tasso non agevolato da Istituzioni Sociali Private						
5030010	Riscossione crediti di medio-lungo termine a tasso non agevolato dall'Unione Europea e dal Resto del Mondo						
5040000	**Tipologia 400: Altre entrate per riduzione di attività finanziarie**	0,00	0,00	0,00	0,00	0,00	0,00
5040001	Altre entrate per riduzione di altre attività finanziarie verso Amministrazioni Pubbliche						
5040002	Altre entrate per riduzione di altre attività finanziarie verso Famiglie						
5040003	Altre entrate per riduzione di altre attività finanziarie verso Imprese						
5040004	Altre entrate per riduzione di altre attività finanziarie verso Istituzioni Sociali Private						
5040005	Altre entrate per riduzione di altre attività finanziarie verso Unione Europea e Resto del Mondo						
5040006	Prelievi dai conti di tesoreria statale diversi dalla Tesoreria Unica						
5040007	Prelievi da depositi bancari						
5000000	**TOTALE TITOLO 5**	0,00	0,00	0,00	0,00	0,00	0,00
Titolo 6	**Accensione Prestiti**						
6010000	**Tipologia 100: Emissione di titoli obbligazionari**	0,00	0,00	0,00	0,00	0,00	0,00

ALLEGATO AL PEG DEGLI ENTI LOCALI ENTRATE PER TITOLI, TIPOLOGIE E CATEGORIE

PREVISIONI DI COMPETENZA

TITOLO TIPOLOGIA CATEGORI	DENOMINAZIONE	Previsioni dell'anno cui si riferisce il bilancio		Previsioni dell'anno 2018		Previsioni dell'anno 2019	
		Totale	di cui entrate non ricorrenti	Totale	di cui entrate non ricorrenti	Totale	di cui entrate non ricorrenti
6010000	**Tipologia 100: Emissione di titoli obbligazionari**	0,00	0,00	0,00	0,00	0,00	0,00
6010001	Emissioni titoli obbligazionari a breve termine						
6010002	Emissioni titoli obbligazionari a medio-lungo termine						
6020000	**Tipologia 200: Accensione prestiti a breve termine**	0,00	0,00	0,00	0,00	0,00	0,00
6020001	Finanziamenti a breve termine						
6020002	Anticipazioni						
6030000	**Tipologia 300: Accensione mutui e altri finanziamenti a medio lungo termine**	0,00	0,00	0,00	0,00	0,00	0,00
6030001	Finanziamenti a medio lungo termine						
6030002	Accensione prestiti da attualizzazione Contributi Pluriennali						
6030003	Accensione prestiti a seguito di escussione di garanzie						
6040000	**Tipologia 400: Altre forme di indebitamento**	0,00	0,00	0,00	0,00	0,00	0,00
6040002	Accensione Prestiti - Leasing finanziario						
6040003	Accensione Prestiti - Operazioni di cartolarizzazione						

ALLEGATO AL PEG DEGLI ENTI LOCALI ENTRATE PER TITOLI, TIPOLOGIE E CATEGORIE

PREVISIONI DI COMPETENZA

TITOLO TIPOLOGIA CATEGORI	DENOMINAZIONE	Previsioni dell'anno cui si riferisce il bilancio		Previsioni dell'anno 2018		Previsioni dell'anno 2019	
		Totale	di cui entrate non ricorrenti	Totale	di cui entrate non ricorrenti	Totale	di cui entrate non ricorrenti
6040000	**Tipologia 400: Altre forme di indebitamento**	0,00	0,00	0,00	0,00	0,00	0,00
6040004	Accensione Prestiti - Derivati						
6000000	**TOTALE TITOLO 6**	0,00	0,00	0,00	0,00	0,00	0,00
Titolo 7	**Anticipazioni da istituto tesoriere/cassiere**						
7010000	**Tipologia 100: Anticipazioni da istituto tesoriere/cassiere**	867.279,81	0,00	867.279,81	0,00	867.279,81	0,00
7010001	Anticipazioni da istituto tesoriere/cassiere	867.279,81		867.279,81		867.279,81	
7000000	**TOTALE TITOLO 7**	867.279,81	0,00	867.279,81	0,00	867.279,81	0,00
Titolo 9	**Entrate per conto terzi e partite di giro**						
9010000	**Tipologia 100: Entrate per partite di giro**	6.871.987,41	0,00	6.871.987,41	0,00	6.871.987,41	0,00
9010001	Altre ritenute	271.000,00		271.000,00		271.000,00	
9010002	Ritenute su redditi da lavoro dipendente	439.000,00		439.000,00		439.000,00	
9010003	Ritenute su redditi da lavoro autonomo	31.000,00		31.000,00		31.000,00	
9010004	Finanziamento della gestione sanitaria dalla gestione ordinaria della Regione						
9010099	Altre entrate per partite di giro	6.130.987,41		6.130.987,41		6.130.987,41	
9020000	**Tipologia 200: Entrate per conto terzi**	102.364,26	0,00	102.364,26	0,00	102.364,26	0,00

ALLEGATO AL PEG DEGLI ENTI LOCALI ENTRATE PER TITOLI, TIPOLOGIE E CATEGORIE

PREVISIONI DI COMPETENZA

TITOLO TIPOLOGIA CATEGORI	DENOMINAZIONE	Previsioni dell'anno cui si riferisce il bilancio		Previsioni dell'anno 2018		Previsioni dell'anno 2019	
		Totale	di cui entrate non ricorrenti	Totale	di cui entrate non ricorrenti	Totale	di cui entrate non ricorrenti
9020000	**Tipologia 200: Entrate per conto terzi**	102.364,26	0,00	102.364,26	0,00	102.364,26	0,00
9020001	Rimborsi per acquisto di beni e servizi per conto terzi						
9020002	Trasferimenti da Amministrazioni pubbliche per operazioni conto terzi						
9020003	Trasferimenti da altri settori per operazioni conto terzi						
9020004	Depositi di/presso terzi	2.000,00		2.000,00		2.000,00	
9020005	Riscossione imposte e tributi per conto terzi	40.364,26		40.364,26		40.364,26	
9020099	Altre entrate per conto terzi	60.000,00		60.000,00		60.000,00	
9000000	**TOTALE TITOLO 9**	6.974.351,67	0,00	6.974.351,67	0,00	6.974.351,67	0,00
	TOTALE TITOLI	23.012.303,40	0,00	30.812.301,67	0,00	15.102.268,26	0,00

COMUNE DI TORRETTA

90040 (PA)
C.F. 80020560829 P. IVA 00744660820

PROSPETTO DELLE SPESE DI BILANCIO PER MISSIONI, PROGRAMMI E MACROAGGREGATI

ESERCIZIO: 2017

PROSPETTO DELLE SPESE DI BILANCIO PER MISSIONI, PROGRAMMI E MACROAGGREGATI

SPESE CORRENTI - PREVISIONI DI COMPETENZA

Esercizio finanziario 2017

MISSIONI E PROGRAMMI \ MACROAGGREGATI	Redditi da lavoro dipendente	Imposte e tasse a carico dell'ente	Acquisto di beni e servizi	Trasferimenti correnti	Trasferimenti di tributi	Fondi perequativi	Interessi passivi	Altre spese per redditi da capitale	Rimborsi e poste correttive delle entrate	Altre spese correnti	TOTALE
	101	102	103	104	105	106	107	108	109	110	100
1 Servizi istituzionali, generali e di gestione											
1 Organi istituzionali	0,00	7.700,00	100.800,00	0,00	0,00	0,00	0,00	0,00	0,00	0,00	108.500,00
2 Segeretteria generale	428.205,09	27.337,89	46.924,39	1.363,00	0,00	0,00	0,00	0,00	0,00	16.000,00	519.830,37
3 Gestione economica, finanziaria, programmazione e provveditorato	147.990,58	10.305,00	7.700,00	0,00	0,00	0,00	1.000,00	0,00	0,00	0,00	166.995,58
4 Gestione delle entrate tributarie e servizi fiscali	60.741,90	4.012,02	4.000,00	0,00	0,00	0,00	0,00	0,00	0,00	3.300,00	72.053,92
5 Gestione dei beni demaniali e patrimoniali	0,00	0,00	11.291,20	0,00	0,00	0,00	0,00	0,00	0,00	28.131,97	39.423,17
6 Ufficio tecnico	213.814,35	13.697,81	6.160,00	2.000,00	0,00	0,00	0,00	0,00	0,00	16.510,00	252.182,16
7 Elezioni e consultazioni popolari - Anagrafe e stato civile	53.245,63	3.745,06	7.900,00	0,00	0,00	0,00	0,00	0,00	0,00	0,00	64.890,69
8 Statistica e sistemi informativi	0,00	0,00	0,00	0,00	0,00	0,00	0,00	0,00	0,00	0,00	0,00
9 Assistenza tecnico-amministrativa agli enti locali	0,00	0,00	0,00	0,00	0,00	0,00	0,00	0,00	0,00	0,00	0,00
10 Risorse umane	0,00	0,00	0,00	0,00	0,00	0,00	0,00	0,00	0,00	0,00	0,00
11 Altri servizi generali	85.037,90	5.950,68	158.127,68	3.670,78	0,00	0,00	0,00	0,00	0,00	2.200,00	254.987,04
12 Politica regionale unitaria per i servizi istituzionali, generali e di gestione (solo per le Regioni)	0,00	0,00	0,00	0,00	0,00	0,00	0,00	0,00	0,00	0,00	0,00
TOTALE MISSIONE 1 - Servizi istituzionali, generali e di gestione	989.035,45	72.748,46	342.903,27	7.033,78	0,00	0,00	1.000,00	0,00	0,00	66.141,97	1.478.862,93
2 Giustizia											
1 Uffici giudiziari	0,00	0,00	0,00	0,00	0,00	0,00	0,00	0,00	0,00	0,00	0,00
2 Casa circondariale e altri servizi	0,00	0,00	0,00	0,00	0,00	0,00	0,00	0,00	0,00	0,00	0,00
3 Politica regionale unitaria per la giustizia (solo per le Regioni)	0,00	0,00	0,00	0,00	0,00	0,00	0,00	0,00	0,00	0,00	0,00
TOTALE MISSIONE 2 - Giustizia	0,00	0,00	0,00	0,00	0,00	0,00	0,00	0,00	0,00	0,00	0,00
3 Ordine pubblico e sicurezza											
1 Polizia locale e amministrativa	148.740,94	9.761,65	11.036,00	0,00	0,00	0,00	0,00	0,00	0,00	1.400,00	170.938,59

3	**Ordine pubblico e sicurezza**											
2	Sistema integrato di sicurezza urbana	0,00	0,00	0,00	0,00	0,00	0,00	0,00	0,00	0,00	0,00	0,00
3	Politica regionale unitaria per l'ordine pubblico e la sicurezza (solo per le Regioni)	0,00	0,00	0,00	0,00	0,00	0,00	0,00	0,00	0,00	0,00	0,00
	TOTALE MISSIONE 3 - Ordine pubblico e sicurezza	148.740,94	9.761,65	11.036,00	0,00	0,00	0,00	0,00	0,00	0,00	1.400,00	170.938,59
4	**Istruzione e diritto allo studio**											
1	Istruzione prescolastica	0,00	0,00	1.000,00	0,00	0,00	0,00	0,00	0,00	0,00	0,00	1.000,00
2	Altri ordini di istruzione	0,00	0,00	2.500,00	0,00	0,00	0,00	0,00	0,00	0,00	0,00	2.500,00
3	Edilizia scolastica (solo per le Regioni)	0,00	0,00	0,00	0,00	0,00	0,00	0,00	0,00	0,00	0,00	0,00
4	Istruzione universitaria	0,00	0,00	0,00	0,00	0,00	0,00	0,00	0,00	0,00	0,00	0,00
5	Istruzione tecnica superiore	0,00	0,00	0,00	0,00	0,00	0,00	0,00	0,00	0,00	0,00	0,00
6	Servizi ausiliari all'istruzione	45.263,15	3.006,32	40.400,00	84.152,95	0,00	0,00	0,00	0,00	0,00	3.271,00	176.093,42
7	Diritto allo studio	0,00	0,00	0,00	0,00	0,00	0,00	0,00	0,00	0,00	0,00	0,00
8	Politica regionale unitaria per l'istruzione e il diritto allo studio (solo per Regioni)	0,00	0,00	0,00	0,00	0,00	0,00	0,00	0,00	0,00	0,00	0,00
	TOTALE MISSIONE 4 - Istruzione e diritto allo studio	45.263,15	3.006,32	43.900,00	84.152,95	0,00	0,00	0,00	0,00	0,00	3.271,00	179.593,42
5	**Tutela e valorizzazione dei beni e attività culturali**											
1	Valorizzazione dei beni di interesse storico	0,00	0,00	0,00	0,00	0,00	0,00	0,00	0,00	0,00	0,00	0,00
2	Attività culturali e interventi diversi nel settore culturale	0,00	0,00	1.000,00	0,00	0,00	0,00	0,00	0,00	0,00	0,00	1.000,00
3	Politica regionale unitaria per la tutela dei beni e delle attività culturali (solo per le Regioni)	0,00	0,00	0,00	0,00	0,00	0,00	0,00	0,00	0,00	0,00	0,00
	TOTALE MISSIONE 5 - Tutela e valorizzazione dei beni e attività culturali	0,00	0,00	1.000,00	0,00	0,00	0,00	0,00	0,00	0,00	0,00	1.000,00
6	**Politiche giovanili, sport e tempo libero**											
1	Sport e tempo libero	0,00	0,00	3.400,00	0,00	0,00	0,00	0,00	0,00	0,00	0,00	3.400,00
2	Giovani	0,00	0,00	0,00	0,00	0,00	0,00	0,00	0,00	0,00	0,00	0,00
3	Politica regionale unitaria per i giovani, lo sport e il tempo libero (solo per le Regioni)	0,00	0,00	0,00	0,00	0,00	0,00	0,00	0,00	0,00	0,00	0,00
	TOTALE MISSIONE 6 - Politiche giovanili, sport e tempo libero	0,00	0,00	3.400,00	0,00	0,00	0,00	0,00	0,00	0,00	0,00	3.400,00
7	**Turismo**											
1	Sviluppo e valorizzazione del turismo	0,00	0,00	14.700,00	0,00	0,00	0,00	0,00	0,00	0,00	0,00	14.700,00

7	**Turismo**											
2	Politica regionale unitaria per il turismo (solo per le Regioni)	0,00	0,00	0,00	0,00	0,00	0,00	0,00	0,00	0,00	0,00	0,00
	TOTALE MISSIONE 7 - Turismo	0,00	0,00	14.700,00	0,00	0,00	0,00	0,00	0,00	0,00	0,00	14.700,00
8	**Assetto del territorio ed edilizia abitativa**											
1	Urbanistica	0,00	0,00	0,00	0,00	0,00	0,00	0,00	0,00	0,00	10.000,00	10.000,00
2	Edilizia residenziale pubblica e locale e piani di edilizia economico-popolare	0,00	0,00	0,00	2.108,00	0,00	0,00	0,00	0,00	0,00	10.970,45	13.078,45
3	Politica regionale unitaria per l'assetto del territorio e l'edilizia abitativa (solo per le Regioni)	0,00	0,00	0,00	0,00	0,00	0,00	0,00	0,00	0,00	0,00	0,00
	TOTALE MISSIONE 8 - Assetto del territorio ed edilizia abitativa	0,00	0,00	0,00	2.108,00	0,00	0,00	0,00	0,00	0,00	20.970,45	23.078,45
9	**Sviluppo sostenibile e tutela del territorio e dell'ambiente**											
1	Difesa del suolo	0,00	0,00	0,00	0,00	0,00	0,00	0,00	0,00	0,00	0,00	0,00
2	Tutela, valorizzazione e recupero ambientale	0,00	0,00	4.000,00	0,00	0,00	0,00	0,00	0,00	0,00	0,00	4.000,00
3	Rifiuti	0,00	430,00	718.673,88	0,00	0,00	0,00	0,00	0,00	0,00	6.800,00	725.903,88
4	Servizio idrico integrato	0,00	0,00	0,00	0,00	0,00	0,00	0,00	0,00	0,00	57.000,00	57.000,00
5	Aree protette, parchi naturali, protezione naturalistica e forestazione	0,00	0,00	0,00	0,00	0,00	0,00	0,00	0,00	0,00	0,00	0,00
6	Tutela e valorizzazione delle risorse idriche	0,00	0,00	0,00	0,00	0,00	0,00	0,00	0,00	0,00	0,00	0,00
7	Sviluppo sostenibile territorio montano piccoli Comuni	0,00	0,00	0,00	0,00	0,00	0,00	0,00	0,00	0,00	0,00	0,00
8	Qualità dell'aria e riduzione dell'inquinamento	0,00	0,00	0,00	0,00	0,00	0,00	0,00	0,00	0,00	0,00	0,00
9	Politica regionale unitaria per lo sviluppo sostenibile e la tutela del territorio e dell'ambiente (solo per le Regioni)	0,00	0,00	0,00	0,00	0,00	0,00	0,00	0,00	0,00	0,00	0,00
	TOTALE MISSIONE 9 - Sviluppo sostenibile e tutela del territorio e dell'ambiente	0,00	430,00	722.673,88	0,00	0,00	0,00	0,00	0,00	0,00	63.800,00	786.903,88
10	**Trasporti e diritto alla mobilità**											
1	Trasporto ferroviario	0,00	0,00	0,00	0,00	0,00	0,00	0,00	0,00	0,00	0,00	0,00
2	Trasporto pubblico local	0,00	0,00	0,00	20,00	0,00	0,00	0,00	0,00	0,00	0,00	20,00
3	Trasporto per vie d'acqua	0,00	0,00	0,00	0,00	0,00	0,00	0,00	0,00	0,00	0,00	0,00
4	Altre modalità di trasporto pubblico	0,00	0,00	0,00	0,00	0,00	0,00	0,00	0,00	0,00	0,00	0,00
5	Viabilità e infrastrutture stradali	0,00	0,00	85.000,00	0,00	0,00	0,00	0,00	0,00	0,00	33.000,00	118.000,00
6	Politica regionale unitaria per i trasporti e il diritto alla mobilità (solo per le Regioni)	0,00	0,00	0,00	0,00	0,00	0,00	0,00	0,00	0,00	0,00	0,00

10	**Trasporti e diritto alla mobilità**											
	TOTALE MISSIONE 10 - Trasporti e diritto alla mobilità	0,00	0,00	85.000,00	20,00	0,00	0,00	0,00	0,00	0,00	33.000,00	118.020,00
11	**Soccorso civile**											
1	Sistema di protezione civile	0,00	0,00	3.960,37	0,00	0,00	0,00	0,00	0,00	0,00	0,00	3.960,37
2	Interventi a seguito di calamità naturali	0,00	0,00	0,00	0,00	0,00	0,00	0,00	0,00	0,00	0,00	0,00
3	Politica regionale unitaria per il soccorso e la protezione civile (solo per le Regioni)	0,00	0,00	0,00	0,00	0,00	0,00	0,00	0,00	0,00	0,00	0,00
	TOTALE MISSIONE 11 - Soccorso civile	0,00	0,00	3.960,37	0,00	0,00	0,00	0,00	0,00	0,00	0,00	3.960,37
12	**Diritti sociali, politiche sociali e famiglia**											
1	Interventi per l'infanzia e per i minori	0,00	0,00	772.700,00	0,00	0,00	0,00	0,00	0,00	0,00	7.478,43	780.178,43
2	Interventi per la disabilità	0,00	0,00	2.000,00	53.285,58	0,00	0,00	0,00	0,00	0,00	0,00	55.285,58
3	Interventi per gli anziani	0,00	0,00	4.076,29	0,00	0,00	0,00	0,00	0,00	0,00	0,00	4.076,29
4	Interventi per soggetti a rischio di esclusione sociale	0,00	0,00	1.000,00	0,00	0,00	0,00	0,00	0,00	0,00	0,00	1.000,00
5	Interventi a favore delle famiglie	0,00	0,00	0,00	0,00	0,00	0,00	0,00	0,00	0,00	0,00	0,00
6	Interventi per il diritto alla casa	0,00	0,00	0,00	0,00	0,00	0,00	0,00	0,00	0,00	0,00	0,00
7	Programmazione e governo della rete dei servizi sociosanitari e sociali	123.548,18	8.990,74	126.950,51	13.352,72	0,00	0,00	0,00	0,00	0,00	0,00	272.842,15
8	Cooperazione e associazionismo	0,00	0,00	0,00	0,00	0,00	0,00	0,00	0,00	0,00	0,00	0,00
9	Servizio necroscopico e cimiteriale	16.829,11	1.036,88	2.450,00	0,00	0,00	0,00	0,00	0,00	0,00	1.500,00	21.815,99
	TOTALE MISSIONE 12 - Diritti sociali, politiche sociali e famiglia	140.377,29	10.027,62	909.176,80	66.638,30	0,00	0,00	0,00	0,00	0,00	8.978,43	1.135.198,44
13	**Tutela della salute**											
1	Servizio sanitario regionale - finanziamento ordinario corrente per la garanzia dei LEA	0,00	0,00	0,00	0,00	0,00	0,00	0,00	0,00	0,00	0,00	0,00
2	Servizio sanitario regionale - finanziamento aggiuntivo corrente per livelli di assistenza superiori	0,00	0,00	0,00	0,00	0,00	0,00	0,00	0,00	0,00	0,00	0,00
3	Servizio sanitario regionale - finanziamento aggiuntivo corrente per la copertura dello squilibrio d	0,00	0,00	0,00	0,00	0,00	0,00	0,00	0,00	0,00	0,00	0,00
6	Servizio sanitario regionale - restituzione maggiori gettiti SSN	0,00	0,00	0,00	0,00	0,00	0,00	0,00	0,00	0,00	0,00	0,00
7	Ulteriori spese in materia sanitaria	0,00	0,00	0,00	0,00	0,00	0,00	0,00	0,00	0,00	0,00	0,00
8	Politica regionale unitaria per la tutela della salute (solo per le Regioni)	0,00	0,00	0,00	0,00	0,00	0,00	0,00	0,00	0,00	0,00	0,00

13	**Tutela della salute**											
	TOTALE MISSIONE 13 - Tutela della salute	0,00	0,00	0,00	0,00	0,00	0,00	0,00	0,00	0,00	0,00	0,00
14	**Sviluppo economico e competitività**											
1	Industria, PMI e Artigianato	0,00	0,00	0,00	0,00	0,00	0,00	0,00	0,00	0,00	0,00	0,00
2	Commercio - reti distributive - tutela dei consumatori	0,00	0,00	0,00	50,00	0,00	0,00	0,00	0,00	0,00	0,00	50,00
3	Ricerca e innovazione	0,00	0,00	0,00	0,00	0,00	0,00	0,00	0,00	0,00	0,00	0,00
4	Reti e altri servizi di pubblica utilità	0,00	0,00	0,00	4.306,59	0,00	0,00	0,00	0,00	0,00	0,00	4.306,59
5	Politica regionale unitaria per lo sviluppo economico e l a competitività (solo per le Regioni)	0,00	0,00	0,00	0,00	0,00	0,00	0,00	0,00	0,00	0,00	0,00
	TOTALE MISSIONE 14 - Sviluppo economico e competitività	0,00	0,00	0,00	4.356,59	0,00	0,00	0,00	0,00	0,00	0,00	4.356,59
15	**Politiche per il lavoro e la formazione professionale**											
1	Servizi per lo sviluppo del mercato del lavoro	0,00	0,00	0,00	0,00	0,00	0,00	0,00	0,00	0,00	0,00	0,00
2	Formazione professionale	0,00	0,00	0,00	0,00	0,00	0,00	0,00	0,00	0,00	0,00	0,00
3	Sostegno all'occupazione	0,00	0,00	0,00	0,00	0,00	0,00	0,00	0,00	0,00	0,00	0,00
4	Politica regionale unitaria per il lavoro e la formazione p rofessionale (solo per le Regioni)	0,00	0,00	0,00	0,00	0,00	0,00	0,00	0,00	0,00	0,00	0,00
	TOTALE MISSIONE 15 - Politiche per il lavoro e la formazione professionale	0,00	0,00	0,00	0,00	0,00	0,00	0,00	0,00	0,00	0,00	0,00
16	**Agricoltura, politiche agroalimentari e pesca**											
1	Sistema Agroalimentare	0,00	0,00	0,00	0,00	0,00	0,00	0,00	0,00	0,00	0,00	0,00
2	Caccia e pesca	0,00	0,00	0,00	0,00	0,00	0,00	0,00	0,00	0,00	0,00	0,00
	TOTALE MISSIONE 16 - Agricoltura, politiche agroalimentari e pesca	0,00	0,00	0,00	0,00	0,00	0,00	0,00	0,00	0,00	0,00	0,00
17	**Energia e diversificazione delle fonti energetiche**											
1	Fonti energetiche	0,00	0,00	0,00	0,00	0,00	0,00	0,00	0,00	0,00	0,00	0,00
	TOTALE MISSIONE 17 - Energia e diversificazione delle fonti energetiche	0,00	0,00	0,00	0,00	0,00	0,00	0,00	0,00	0,00	0,00	0,00
18	**Relazioni con le altre autonomie territoriali e locali**											
1	Relazioni finanziarie con le altre autonomie territoriali	0,00	0,00	0,00	0,00	0,00	0,00	0,00	0,00	0,00	0,00	0,00
2	Federalismo fiscale regionale in attuazione del dlgs n.68 /2011	0,00	0,00	0,00	0,00	0,00	0,00	0,00	0,00	0,00	0,00	0,00

18	**Relazioni con le altre autonomie territoriali e locali**											
	TOTALE MISSIONE 18 - Relazioni con le altre autonomie territoriali e locali	0,00	0,00	0,00	0,00	0,00	0,00	0,00	0,00	0,00	0,00	0,00
19	**Relazioni internazionali**											
1	Relazioni internazionali e Cooperazione allo sviluppo	0,00	0,00	0,00	0,00	0,00	0,00	0,00	0,00	0,00	0,00	0,00
	TOTALE MISSIONE 19 - Relazioni internazionali	0,00	0,00	0,00	0,00	0,00	0,00	0,00	0,00	0,00	0,00	0,00
20	**Fondi da ripartire**											
1	Fondo di riserva	0,00	0,00	0,00	0,00	0,00	0,00	0,00	0,00	0,00	22.212,00	22.212,00
2	Fondo crediti di dubbia esigibilità	0,00	0,00	0,00	0,00	0,00	0,00	0,00	0,00	0,00	316.867,40	316.867,40
3	Altri fondi	0,00	0,00	0,00	0,00	0,00	0,00	0,00	0,00	0,00	68.162,14	68.162,14
	TOTALE MISSIONE 20 - Fondi da ripartire	0,00	0,00	0,00	0,00	0,00	0,00	0,00	0,00	0,00	407.241,54	407.241,54
50	**Debito pubblico**											
1	Quota interessi ammortamento mutui e prestiti obbligazionari	0,00	0,00	0,00	0,00	0,00	0,00	20.848,20	0,00	0,00	0,00	20.848,20
	TOTALE MISSIONE 50 - Debito pubblico	0,00	0,00	0,00	0,00	0,00	0,00	20.848,20	0,00	0,00	0,00	20.848,20
60	**Anticipazioni finanziarie**											
1	Restituzione anticipazione di tesoreria	0,00	0,00	0,00	0,00	0,00	0,00	0,00	0,00	0,00	0,00	0,00
	TOTALE MISSIONE 60 - Anticipazioni finanziarie	0,00	0,00	0,00	0,00	0,00	0,00	0,00	0,00	0,00	0,00	0,00
	TOTALE SPESE CORRENTI	1.323.416,85	95.974,05	2.137.750,32	161.309,53	0,00	0,00	21.848,20	0,00	0,00	604.803,39	4.348.103,41

PROSPETTO DELLE SPESE DI BILANCIO PER MISSIONI, PROGRAMMI E MACROAGGREGATI
SPESE IN CONTO CAPITALE E SPESE PER INCREMENTO DI ATTIVITA' FINANZIARIE - PREVISIONI DI COMPETENZA
Esercizio finanziario 2017

MISSIONI E PROGRAMMI \ MACROAGGREGATI	Tributi in conto capitale a carico dell'ente	Investimenti fissi lordi e acquisto di terreni	Contributi agli investimenti	Altri trasferimenti in conto capitale	Altre spese in conto capitale	TOTALE Spese In conto Capitale	Acquisizioni di attività finanziarie	Concessione crediti di breve termine	Concessione crediti di medio-lungo termine	Altre spese per incremento di attività finanziarie	TOTALE SPESE PER INCREMENTO DI ATTIVITA' FINANZIARIE
	201	202	203	204	205	200	301	302	303	304	300
1 Servizi istituzionali, generali e di gestione											
1 Organi istituzionali	0,00	0,00	0,00	0,00	0,00	0,00	0,00	0,00	0,00	0,00	0,00
2 Segreteria generale	0,00	0,00	0,00	0,00	0,00	0,00	0,00	0,00	0,00	0,00	0,00
3 Gestione economica, finanziaria, programmazione e provveditorato	0,00	500,00	0,00	0,00	0,00	500,00	0,00	0,00	0,00	0,00	0,00
4 Gestione delle entrate tributarie e servizi fiscali	0,00	200,00	0,00	0,00	0,00	200,00	0,00	0,00	0,00	0,00	0,00
5 Gestione dei beni demaniali e patrimoniali	0,00	1.145.000,00	0,00	0,00	11.000,00	1.156.000,00	0,00	0,00	0,00	0,00	0,00
6 Ufficio tecnico	0,00	16.000,00	0,00	0,00	0,00	16.000,00	0,00	0,00	0,00	0,00	0,00
7 Elezioni e consultazioni popolari - Anagrafe e stato civile	0,00	0,00	0,00	0,00	0,00	0,00	0,00	0,00	0,00	0,00	0,00
8 Statistica e sistemi informativi	0,00	0,00	0,00	0,00	0,00	0,00	0,00	0,00	0,00	0,00	0,00
9 Assistenza tecnico-amministrativa agli enti locali	0,00	0,00	0,00	0,00	0,00	0,00	0,00	0,00	0,00	0,00	0,00
10 Risorse umane	0,00	0,00	0,00	0,00	0,00	0,00	0,00	0,00	0,00	0,00	0,00
11 Altri servizi generali	0,00	3.300,00	0,00	0,00	0,00	3.300,00	0,00	0,00	0,00	0,00	0,00
12 Politica regionale unitaria per i servizi istituzionali, generali e di gestione (solo per le Regioni)	0,00	0,00	0,00	0,00	0,00	0,00	0,00	0,00	0,00	0,00	0,00
TOTALE MISSIONE 1 - Servizi istituzionali, generali e di gestione	0,00	1.165.000,00	0,00	0,00	11.000,00	1.176.000,00	0,00	0,00	0,00	0,00	0,00
2 Giustizia											
1 Uffici giudiziari	0,00	0,00	0,00	0,00	0,00	0,00	0,00	0,00	0,00	0,00	0,00
2 Casa circondariale e altri servizi	0,00	0,00	0,00	0,00	0,00	0,00	0,00	0,00	0,00	0,00	0,00
3 Politica regionale unitaria per la giustizia (solo per le Regioni)	0,00	0,00	0,00	0,00	0,00	0,00	0,00	0,00	0,00	0,00	0,00
TOTALE MISSIONE 2 - Giustizia	0,00	0,00	0,00	0,00	0,00	0,00	0,00	0,00	0,00	0,00	0,00
3 Ordine pubblico e sicurezza											

3	**Ordine pubblico e sicurezza**											
1	Polizia locale e amministrativa	0,00	200,00	0,00	0,00	0,00	200,00	0,00	0,00	0,00	0,00	0,00
2	Sistema integrato di sicurezza urbana	0,00	0,00	0,00	0,00	0,00	0,00	0,00	0,00	0,00	0,00	0,00
3	Politica regionale unitaria per l'ordine pubblico e la sicurezza (solo per le Regioni)	0,00	0,00	0,00	0,00	0,00	0,00	0,00	0,00	0,00	0,00	0,00
	TOTALE MISSIONE 3 - Ordine pubblico e sicurezza	0,00	200,00	0,00	0,00	0,00	200,00	0,00	0,00	0,00	0,00	0,00
4	**Istruzione e diritto allo studio**											
1	Istruzione prescolastica	0,00	7.796,37	0,00	0,00	0,00	7.796,37	0,00	0,00	0,00	0,00	0,00
2	Altri ordini di istruzione	0,00	1.500,00	0,00	0,00	0,00	1.500,00	0,00	0,00	0,00	0,00	0,00
3	Edilizia scolastica (solo per le Regioni)	0,00	0,00	0,00	0,00	0,00	0,00	0,00	0,00	0,00	0,00	0,00
4	Istruzione universitaria	0,00	0,00	0,00	0,00	0,00	0,00	0,00	0,00	0,00	0,00	0,00
5	Istruzione tecnica superiore	0,00	0,00	0,00	0,00	0,00	0,00	0,00	0,00	0,00	0,00	0,00
6	Servizi ausiliari all'istruzione	0,00	201.762,11	0,00	0,00	0,00	201.762,11	0,00	0,00	0,00	0,00	0,00
7	Diritto allo studio	0,00	0,00	0,00	0,00	0,00	0,00	0,00	0,00	0,00	0,00	0,00
8	Politica regionale unitaria per l'istruzione e il diritto allo studio (solo per Regioni)	0,00	0,00	0,00	0,00	0,00	0,00	0,00	0,00	0,00	0,00	0,00
	TOTALE MISSIONE 4 - Istruzione e diritto allo studio	0,00	211.058,48	0,00	0,00	0,00	211.058,48	0,00	0,00	0,00	0,00	0,00
5	**Tutela e valorizzazione dei beni e attività culturali**											
1	Valorizzazione dei beni di interesse storico	0,00	0,00	0,00	0,00	0,00	0,00	0,00	0,00	0,00	0,00	0,00
2	Attività culturali e interventi diversi nel settore culturale	0,00	0,00	0,00	0,00	0,00	0,00	0,00	0,00	0,00	0,00	0,00
3	Politica regionale unitaria per la tutela dei beni e dell e attività culturali (solo per le Regioni)	0,00	0,00	0,00	0,00	0,00	0,00	0,00	0,00	0,00	0,00	0,00
	TOTALE MISSIONE 5 - Tutela e valorizzazione dei beni e attività culturali	0,00	0,00	0,00	0,00	0,00	0,00	0,00	0,00	0,00	0,00	0,00
6	**Politiche giovanili, sport e tempo libero**											
1	Sport e tempo libero	0,00	215.925,98	0,00	0,00	0,00	215.925,98	0,00	0,00	0,00	0,00	0,00
2	Giovani	0,00	0,00	0,00	0,00	0,00	0,00	0,00	0,00	0,00	0,00	0,00
3	Politica regionale unitaria per i giovani, lo sport e il tempo libero (solo per le Regioni)	0,00	0,00	0,00	0,00	0,00	0,00	0,00	0,00	0,00	0,00	0,00
	TOTALE MISSIONE 6 - Politiche giovanili, sport e tempo libero	0,00	215.925,98	0,00	0,00	0,00	215.925,98	0,00	0,00	0,00	0,00	0,00

7	**Turismo**											
1	Sviluppo e valorizzazione del turismo	0,00	0,00	0,00	0,00	0,00	0,00	0,00	0,00	0,00	0,00	0,00
2	Politica regionale unitaria per il turismo (solo per le Regioni)	0,00	0,00	0,00	0,00	0,00	0,00	0,00	0,00	0,00	0,00	0,00
	TOTALE MISSIONE 7 - Turismo	0,00	0,00	0,00	0,00	0,00	0,00	0,00	0,00	0,00	0,00	0,00
8	**Assetto del territorio ed edilizia abitativa**											
1	Urbanistica	0,00	30.000,00	0,00	0,00	0,00	30.000,00	0,00	0,00	0,00	0,00	0,00
2	Edilizia residenziale pubblica e locale e piani di edilizia economico-popolare	0,00	93.789,37	0,00	0,00	0,00	93.789,37	0,00	0,00	0,00	0,00	0,00
3	Politica regionale unitaria per l'assetto del territorio e l'edilizia abitativa (solo per le Regioni)	0,00	0,00	0,00	0,00	0,00	0,00	0,00	0,00	0,00	0,00	0,00
	TOTALE MISSIONE 8 - Assetto del territorio ed edilizia abitativa	0,00	123.789,37	0,00	0,00	0,00	123.789,37	0,00	0,00	0,00	0,00	0,00
9	**Sviluppo sostenibile e tutela del territorio e dell'ambiente**											
1	Difesa del suolo	0,00	0,00	0,00	0,00	0,00	0,00	0,00	0,00	0,00	0,00	0,00
2	Tutela, valorizzazione e recupero ambientale	0,00	1.000,00	0,00	0,00	0,00	1.000,00	0,00	0,00	0,00	0,00	0,00
3	Rifiuti	0,00	318.500,00	0,00	0,00	0,00	318.500,00	0,00	0,00	0,00	0,00	0,00
4	Servizio idrico integrato	0,00	134.181,71	0,00	0,00	0,00	134.181,71	100,00	0,00	0,00	0,00	100,00
5	Aree protette, parchi naturali, protezione naturalistica e forestazione	0,00	0,00	0,00	0,00	0,00	0,00	0,00	0,00	0,00	0,00	0,00
6	Tutela e valorizzazione delle risorse idriche	0,00	7.483.785,78	0,00	0,00	0,00	7.483.785,78	0,00	0,00	0,00	0,00	0,00
7	Sviluppo sostenibile territorio montano piccoli Comuni	0,00	0,00	0,00	0,00	0,00	0,00	0,00	0,00	0,00	0,00	0,00
8	Qualità dell'aria e riduzione dell'inquinamento	0,00	0,00	0,00	0,00	0,00	0,00	0,00	0,00	0,00	0,00	0,00
9	Politica regionale unitaria per lo sviluppo sostenibile e la tutela del territorio e dell'ambiente (solo per le Regioni)	0,00	0,00	0,00	0,00	0,00	0,00	0,00	0,00	0,00	0,00	0,00
	TOTALE MISSIONE 9 - Sviluppo sostenibile e tutela del territorio e dell'ambiente	0,00	7.937.467,49	0,00	0,00	0,00	7.937.467,49	100,00	0,00	0,00	0,00	100,00
10	**Trasporti e diritto alla mobilità**											
1	Trasporto ferroviario	0,00	0,00	0,00	0,00	0,00	0,00	0,00	0,00	0,00	0,00	0,00
2	Trasporto pubblico local	0,00	0,00	0,00	0,00	0,00	0,00	0,00	0,00	0,00	0,00	0,00
3	Trasporto per vie d'acqua	0,00	0,00	0,00	0,00	0,00	0,00	0,00	0,00	0,00	0,00	0,00
4	Altre modalità di trasporto pubblico	0,00	0,00	0,00	0,00	0,00	0,00	0,00	0,00	0,00	0,00	0,00

10	**Trasporti e diritto alla mobilità**											
5	Viabilità e infrastrutture stradali	0,00	1.017.096,06	0,00	0,00	0,00	1.017.096,06	0,00	0,00	0,00	0,00	0,00
6	Politica regionale unitaria per i trasporti e il diritto all a mobilità (solo per le Regioni)	0,00	0,00	0,00	0,00	0,00	0,00	0,00	0,00	0,00	0,00	0,00
	TOTALE MISSIONE 10 - Trasporti e diritto alla mobilità	0,00	1.017.096,06	0,00	0,00	0,00	1.017.096,06	0,00	0,00	0,00	0,00	0,00
11	**Soccorso civile**											
1	Sistema di protezione civile	0,00	0,00	0,00	0,00	0,00	0,00	0,00	0,00	0,00	0,00	0,00
2	Interventi a seguito di calamità naturali	0,00	0,00	0,00	0,00	0,00	0,00	0,00	0,00	0,00	0,00	0,00
3	Politica regionale unitaria per il soccorso e la protezi one civile (solo per le Regioni)	0,00	0,00	0,00	0,00	0,00	0,00	0,00	0,00	0,00	0,00	0,00
	TOTALE MISSIONE 11 - Soccorso civile	0,00	0,00	0,00	0,00	0,00	0,00	0,00	0,00	0,00	0,00	0,00
12	**Diritti sociali, politiche sociali e famiglia**											
1	Interventi per l'infanzia e per i minori	0,00	0,00	0,00	0,00	0,00	0,00	0,00	0,00	0,00	0,00	0,00
2	Interventi per la disabilità	0,00	0,00	0,00	0,00	0,00	0,00	0,00	0,00	0,00	0,00	0,00
3	Interventi per gli anziani	0,00	0,00	0,00	0,00	0,00	0,00	0,00	0,00	0,00	0,00	0,00
4	Interventi per soggetti a rischio di esclusione sociale	0,00	0,00	0,00	0,00	0,00	0,00	0,00	0,00	0,00	0,00	0,00
5	Interventi a favore delle famiglie	0,00	0,00	0,00	0,00	0,00	0,00	0,00	0,00	0,00	0,00	0,00
6	Interventi per il diritto alla casa	0,00	0,00	0,00	0,00	0,00	0,00	0,00	0,00	0,00	0,00	0,00
7	Programmazione e governo della rete dei servizi soci osanitari e sociali	0,00	439.743,50	0,00	0,00	0,00	439.743,50	0,00	0,00	0,00	0,00	0,00
8	Cooperazione e associazionismo	0,00	0,00	0,00	0,00	0,00	0,00	0,00	0,00	0,00	0,00	0,00
9	Servizio necroscopico e cimiteriale	0,00	1.000,00	0,00	0,00	0,00	1.000,00	0,00	0,00	0,00	0,00	0,00
	TOTALE MISSIONE 12 - Diritti sociali, politiche sociali e famiglia	0,00	440.743,50	0,00	0,00	0,00	440.743,50	0,00	0,00	0,00	0,00	0,00
13	**Tutela della salute**											
1	Servizio sanitario regionale - finanziamento ordinario corrente per la garanzia dei LEA	0,00	0,00	0,00	0,00	0,00	0,00	0,00	0,00	0,00	0,00	0,00
2	Servizio sanitario regionale - finanziamento aggiuntiv o corrente per livelli di assistenza superiori	0,00	0,00	0,00	0,00	0,00	0,00	0,00	0,00	0,00	0,00	0,00
3	Servizio sanitario regionale - finanziamento aggiuntiv o corrente per la copertura dello squilibrio d	0,00	0,00	0,00	0,00	0,00	0,00	0,00	0,00	0,00	0,00	0,00
6	Servizio sanitario regionale - restituzione maggiori ge ttiti SSN	0,00	0,00	0,00	0,00	0,00	0,00	0,00	0,00	0,00	0,00	0,00
7	Ulteriori spese in materia sanitaria	0,00	0,00	0,00	0,00	0,00	0,00	0,00	0,00	0,00	0,00	0,00

13	**Tutela della salute**											
8	Politica regionale unitaria per la tutela della salute (solo per le Regioni)	0,00	0,00	0,00	0,00	0,00	0,00	0,00	0,00	0,00	0,00	0,00
	TOTALE MISSIONE 13 - Tutela della salute	0,00	0,00	0,00	0,00	0,00	0,00	0,00	0,00	0,00	0,00	0,00
14	**Sviluppo economico e competitività**											
1	Industria, PMI e Artigianato	0,00	0,00	0,00	0,00	0,00	0,00	0,00	0,00	0,00	0,00	0,00
2	Commercio - reti distributive - tutela dei consumatori	0,00	0,00	0,00	0,00	0,00	0,00	0,00	0,00	0,00	0,00	0,00
3	Ricerca e innovazione	0,00	0,00	0,00	0,00	0,00	0,00	0,00	0,00	0,00	0,00	0,00
4	Reti e altri servizi di pubblica utilità	0,00	0,00	0,00	0,00	0,00	0,00	0,00	0,00	0,00	0,00	0,00
5	Politica regionale unitaria per lo sviluppo economico e la competitività (solo per le Regioni)	0,00	0,00	0,00	0,00	0,00	0,00	0,00	0,00	0,00	0,00	0,00
	TOTALE MISSIONE 14 - Sviluppo economico e competitività	0,00	0,00	0,00	0,00	0,00	0,00	0,00	0,00	0,00	0,00	0,00
15	**Politiche per il lavoro e la formazione professionale**											
1	Servizi per lo sviluppo del mercato del lavoro	0,00	0,00	0,00	0,00	0,00	0,00	0,00	0,00	0,00	0,00	0,00
2	Formazione professionale	0,00	0,00	0,00	0,00	0,00	0,00	0,00	0,00	0,00	0,00	0,00
3	Sostegno all'occupazione	0,00	0,00	0,00	0,00	0,00	0,00	0,00	0,00	0,00	0,00	0,00
4	Politica regionale unitaria per il lavoro e la formazione professionale (solo per le Regioni)	0,00	0,00	0,00	0,00	0,00	0,00	0,00	0,00	0,00	0,00	0,00
	TOTALE MISSIONE 15 - Politiche per il lavoro e la formazione professionale	0,00	0,00	0,00	0,00	0,00	0,00	0,00	0,00	0,00	0,00	0,00
16	**Agricoltura, politiche agroalimentari e pesca**											
1	Sistema Agroalimentare	0,00	0,00	0,00	0,00	0,00	0,00	0,00	0,00	0,00	0,00	0,00
2	Caccia e pesca	0,00	0,00	0,00	0,00	0,00	0,00	0,00	0,00	0,00	0,00	0,00
	TOTALE MISSIONE 16 - Agricoltura, politiche agroalimentari e pesca	0,00	0,00	0,00	0,00	0,00	0,00	0,00	0,00	0,00	0,00	0,00
17	**Energia e diversificazione delle fonti energetiche**											
1	Fonti energetiche	0,00	0,00	0,00	0,00	0,00	0,00	0,00	0,00	0,00	0,00	0,00
	TOTALE MISSIONE 17 - Energia e diversificazione delle fonti energetiche	0,00	0,00	0,00	0,00	0,00	0,00	0,00	0,00	0,00	0,00	0,00
18	**Relazioni con le altre autonomie territoriali e locali**											

18	**Relazioni con le altre autonomie territoriali e locali**											
1	Relazioni finanziarie con le altre autonomie territoriali	0,00	0,00	0,00	0,00	0,00	0,00	0,00	0,00	0,00	0,00	0,00
2	Federalismo fiscale regionale in attuazione del dlgs n. 68/2011	0,00	0,00	0,00	0,00	0,00	0,00	0,00	0,00	0,00	0,00	0,00
	TOTALE MISSIONE 18 - Relazioni con le altre autonomie territoriali e locali	0,00	0,00	0,00	0,00	0,00	0,00	0,00	0,00	0,00	0,00	0,00
19	**Relazioni internazionali**											
1	Relazioni internazionali e Cooperazione allo sviluppo	0,00	0,00	0,00	0,00	0,00	0,00	0,00	0,00	0,00	0,00	0,00
	TOTALE MISSIONE 19 - Relazioni internazionali	0,00	0,00	0,00	0,00	0,00	0,00	0,00	0,00	0,00	0,00	0,00
20	**Fondi da ripartire**											
1	Fondo di riserva	0,00	0,00	0,00	0,00	0,00	0,00	0,00	0,00	0,00	0,00	0,00
2	Fondo crediti di dubbia esigibilità	0,00	0,00	0,00	0,00	0,00	0,00	0,00	0,00	0,00	0,00	0,00
3	Altri fondi	0,00	0,00	0,00	0,00	0,00	0,00	0,00	0,00	0,00	0,00	0,00
	TOTALE MISSIONE 20 - Fondi da ripartire	0,00	0,00	0,00	0,00	0,00	0,00	0,00	0,00	0,00	0,00	0,00
	TOTALE SPESE IN CONTO CAPITALE E SPESE PER INCREMENTO DI ATTIVITA' FINANZIARIE	0,00	11.311.280,88	0,00	0,00	11.000,00	11.322.280,88	100,00	0,00	0,00	0,00	100,00

PROSPETTO DELLE SPESE DI BILANCIO PER MISSIONI, PROGRAMMI E MACROAGGREGATI
SPESE PER RIMBORSO DI PRESTITI - PREVISIONI DI COMPETENZA
Esercizio finanziario 2017

MISSIONI E PROGRAMMI \ MACROAGGREGATI	Rimborso di titoli obbligazionari	Rimborso prestiti a breve termine	Rimborso mutui e altri finanziamenti a medio lungo termine	Rimborso di altre forme di indebitamento	TOTALE
	401	402	403	404	400
50 Debito pubblico					
2 Quota capitale ammortamento mutui e prestiti obbligazionari	0,00	0,00	88.974,14	0,00	88.974,14
TOTALE MISSIONE 50 - Debito pubblico	0,00	0,00	88.974,14	0,00	88.974,14

PROSPETTO DELLE SPESE DI BILANCIO PER MISSIONI, PROGRAMMI E MACROAGGREGATI
SPESE PER SERVIZI PER CONTO TERZI E PARTITE DI GIRO - PREVISIONI DI COMPETENZA
Esercizio finanziario 2017

MISSIONI E PROGRAMMI \ MACROAGGREGATI		Uscite per partite di giro	Uscite per conto terzi	TOTALE
		701	702	700
99	**Servizi per conto terzi**			
1	Servizi per conto terzi e Partite di giro	6.871.987,41	102.364,26	6.974.351,67
TOTALE MISSIONE 99 - Servizi per conto terzi		6.871.987,41	102.364,26	6.974.351,67

COMUNE DI TORRETTA

90040 (PA)
C.F. 80020560829 P. IVA 00744660820

PROSPETTO DELLE SPESE DI BILANCIO PER MISSIONI, PROGRAMMI E MACROAGGREGATI

ESERCIZIO: 2017

PROSPETTO DELLE SPESE DI BILANCIO PER MISSIONI, PROGRAMMI E MACROAGGREGATI

SPESE CORRENTI - PREVISIONI DI COMPETENZA

Esercizio finanziario 2018

MISSIONI E PROGRAMMI \ MACROAGGREGATI	Redditi da lavoro dipendente	Imposte e tasse a carico dell'ente	Acquisto di beni e servizi	Trasferimenti correnti	Trasferimenti di tributi	Fondi perequativi	Interessi passivi	Altre spese per redditi da capitale	Rimborsi e poste correttive delle entrate	Altre spese correnti	TOTALE
	101	102	103	104	105	106	107	108	109	110	100
1 Servizi istituzionali, generali e di gestione											
1 Organi istituzionali	6.200,00	8.200,00	104.500,00	0,00	0,00	0,00	0,00	0,00	0,00	0,00	118.900,00
2 Segereteria generale	420.551,33	27.188,53	21.900,00	1.363,00	0,00	0,00	0,00	0,00	0,00	7.870,73	478.873,59
3 Gestione economica, finanziaria, programmazione e provveditorato	144.820,68	10.121,68	9.500,00	0,00	0,00	0,00	1.000,00	0,00	0,00	0,00	165.442,36
4 Gestione delle entrate tributarie e servizi fiscali	60.728,33	4.012,02	4.000,00	0,00	0,00	0,00	0,00	0,00	0,00	3.300,00	72.040,35
5 Gestione dei beni demaniali e patrimoniali	0,00	0,00	9.291,20	0,00	0,00	0,00	0,00	0,00	0,00	22.920,00	32.211,20
6 Ufficio tecnico	84.746,93	8.149,39	4.160,00	2.000,00	0,00	0,00	0,00	0,00	0,00	2.419,93	101.476,25
7 Elezioni e consultazioni popolari - Anagrafe e stato civile	53.245,63	3.745,06	7.900,00	0,00	0,00	0,00	0,00	0,00	0,00	0,00	64.890,69
8 Statistica e sistemi informativi	0,00	0,00	0,00	0,00	0,00	0,00	0,00	0,00	0,00	0,00	0,00
9 Assistenza tecnico-amministrativa agli enti locali	0,00	0,00	0,00	0,00	0,00	0,00	0,00	0,00	0,00	0,00	0,00
10 Risorse umane	0,00	0,00	0,00	0,00	0,00	0,00	0,00	0,00	0,00	0,00	0,00
11 Altri servizi generali	55.035,00	3.818,00	141.239,90	3.670,78	0,00	0,00	0,00	0,00	0,00	2.300,00	206.063,68
12 Politica regionale unitaria per i servizi istituzionali, generali e di gestione (solo per le Regioni)	0,00	0,00	0,00	0,00	0,00	0,00	0,00	0,00	0,00	0,00	0,00
TOTALE MISSIONE 1 - Servizi istituzionali, generali e di gestione	825.327,90	65.234,68	302.491,10	7.033,78	0,00	0,00	1.000,00	0,00	0,00	38.810,66	1.239.898,12
2 Giustizia											
1 Uffici giudiziari	0,00	0,00	0,00	0,00	0,00	0,00	0,00	0,00	0,00	0,00	0,00
2 Casa circondariale e altri servizi	0,00	0,00	0,00	0,00	0,00	0,00	0,00	0,00	0,00	0,00	0,00
3 Politica regionale unitaria per la giustizia (solo per le Regioni)	0,00	0,00	0,00	0,00	0,00	0,00	0,00	0,00	0,00	0,00	0,00
TOTALE MISSIONE 2 - Giustizia	0,00	0,00	0,00	0,00	0,00	0,00	0,00	0,00	0,00	0,00	0,00
3 Ordine pubblico e sicurezza											
1 Polizia locale e amministrativa	117.566,73	7.762,72	8.006,22	0,00	0,00	0,00	0,00	0,00	0,00	1.500,00	134.835,67

3	**Ordine pubblico e sicurezza**											
2	Sistema integrato di sicurezza urbana	0,00	0,00	0,00	0,00	0,00	0,00	0,00	0,00	0,00	0,00	0,00
3	Politica regionale unitaria per l'ordine pubblico e la sicurezza (solo per le Regioni)	0,00	0,00	0,00	0,00	0,00	0,00	0,00	0,00	0,00	0,00	0,00
	TOTALE MISSIONE 3 - Ordine pubblico e sicurezza	117.566,73	7.762,72	8.006,22	0,00	0,00	0,00	0,00	0,00	0,00	1.500,00	134.835,67
4	**Istruzione e diritto allo studio**											
1	Istruzione prescolastica	0,00	0,00	1.000,00	0,00	0,00	0,00	0,00	0,00	0,00	0,00	1.000,00
2	Altri ordini di istruzione	0,00	0,00	2.500,00	0,00	0,00	0,00	0,00	0,00	0,00	0,00	2.500,00
3	Edilizia scolastica (solo per le Regioni)	0,00	0,00	0,00	0,00	0,00	0,00	0,00	0,00	0,00	0,00	0,00
4	Istruzione universitaria	0,00	0,00	0,00	0,00	0,00	0,00	0,00	0,00	0,00	0,00	0,00
5	Istruzione tecnica superiore	0,00	0,00	0,00	0,00	0,00	0,00	0,00	0,00	0,00	0,00	0,00
6	Servizi ausiliari all'istruzione	45.119,38	2.990,09	38.968,89	58.502,95	0,00	0,00	0,00	0,00	0,00	3.300,00	148.881,31
7	Diritto allo studio	0,00	0,00	0,00	0,00	0,00	0,00	0,00	0,00	0,00	0,00	0,00
8	Politica regionale unitaria per l'istruzione e il diritto allo studio (solo per Regioni)	0,00	0,00	0,00	0,00	0,00	0,00	0,00	0,00	0,00	0,00	0,00
	TOTALE MISSIONE 4 - Istruzione e diritto allo studio	45.119,38	2.990,09	42.468,89	58.502,95	0,00	0,00	0,00	0,00	0,00	3.300,00	152.381,31
5	**Tutela e valorizzazione dei beni e attività culturali**											
1	Valorizzazione dei beni di interesse storico	0,00	0,00	0,00	0,00	0,00	0,00	0,00	0,00	0,00	0,00	0,00
2	Attività culturali e interventi diversi nel settore culturale	0,00	0,00	1.000,00	0,00	0,00	0,00	0,00	0,00	0,00	0,00	1.000,00
3	Politica regionale unitaria per la tutela dei beni e delle attività culturali (solo per le Regioni)	0,00	0,00	0,00	0,00	0,00	0,00	0,00	0,00	0,00	0,00	0,00
	TOTALE MISSIONE 5 - Tutela e valorizzazione dei beni e attività culturali	0,00	0,00	1.000,00	0,00	0,00	0,00	0,00	0,00	0,00	0,00	1.000,00
6	**Politiche giovanili, sport e tempo libero**											
1	Sport e tempo libero	0,00	0,00	3.400,00	0,00	0,00	0,00	0,00	0,00	0,00	0,00	3.400,00
2	Giovani	0,00	0,00	0,00	0,00	0,00	0,00	0,00	0,00	0,00	0,00	0,00
3	Politica regionale unitaria per i giovani, lo sport e il tempo libero (solo per le Regioni)	0,00	0,00	0,00	0,00	0,00	0,00	0,00	0,00	0,00	0,00	0,00
	TOTALE MISSIONE 6 - Politiche giovanili, sport e tempo libero	0,00	0,00	3.400,00	0,00	0,00	0,00	0,00	0,00	0,00	0,00	3.400,00
7	**Turismo**											
1	Sviluppo e valorizzazione del turismo	0,00	0,00	7.200,00	0,00	0,00	0,00	0,00	0,00	0,00	0,00	7.200,00

7	**Turismo**											
2	Politica regionale unitaria per il turismo (solo per le Regioni)	0,00	0,00	0,00	0,00	0,00	0,00	0,00	0,00	0,00	0,00	0,00
	TOTALE MISSIONE 7 - Turismo	0,00	0,00	7.200,00	0,00	0,00	0,00	0,00	0,00	0,00	0,00	7.200,00
8	**Assetto del territorio ed edilizia abitativa**											
1	Urbanistica	75.706,64	4.907,72	0,00	0,00	0,00	0,00	0,00	0,00	0,00	10.000,00	90.614,36
2	Edilizia residenziale pubblica e locale e piani di edilizia economico-popolare	0,00	0,00	0,00	2.108,00	0,00	0,00	0,00	0,00	0,00	4.444,04	6.552,04
3	Politica regionale unitaria per l'assetto del territorio e l'edilizia abitativa (solo per le Regioni)	0,00	0,00	0,00	0,00	0,00	0,00	0,00	0,00	0,00	0,00	0,00
	TOTALE MISSIONE 8 - Assetto del territorio ed edilizia abitativa	75.706,64	4.907,72	0,00	2.108,00	0,00	0,00	0,00	0,00	0,00	14.444,04	97.166,40
9	**Sviluppo sostenibile e tutela del territorio e dell'ambiente**											
1	Difesa del suolo	0,00	0,00	0,00	0,00	0,00	0,00	0,00	0,00	0,00	0,00	0,00
2	Tutela, valorizzazione e recupero ambientale	89.058,34	5.671,30	3.000,00	0,00	0,00	0,00	0,00	0,00	0,00	0,00	97.729,64
3	Rifiuti	0,00	430,00	720.673,88	0,00	0,00	0,00	0,00	0,00	0,00	6.800,00	727.903,88
4	Servizio idrico integrato	0,00	0,00	0,00	0,00	0,00	0,00	0,00	0,00	0,00	-0,00	0,00
5	Aree protette, parchi naturali, protezione naturalistica e forestazione	0,00	0,00	0,00	0,00	0,00	0,00	0,00	0,00	0,00	0,00	0,00
6	Tutela e valorizzazione delle risorse idriche	0,00	0,00	0,00	0,00	0,00	0,00	0,00	0,00	0,00	0,00	0,00
7	Sviluppo sostenibile territorio montano piccoli Comuni	0,00	0,00	0,00	0,00	0,00	0,00	0,00	0,00	0,00	0,00	0,00
8	Qualità dell'aria e riduzione dell'inquinamento	0,00	0,00	0,00	0,00	0,00	0,00	0,00	0,00	0,00	0,00	0,00
9	Politica regionale unitaria per lo sviluppo sostenibile e la tutela del territorio e dell'ambiente (solo per le Regioni)	0,00	0,00	0,00	0,00	0,00	0,00	0,00	0,00	0,00	0,00	0,00
	TOTALE MISSIONE 9 - Sviluppo sostenibile e tutela del territorio e dell'ambiente	89.058,34	6.101,30	723.673,88	0,00	0,00	0,00	0,00	0,00	0,00	6.800,00	825.633,52
10	**Trasporti e diritto alla mobilità**											
1	Trasporto ferroviario	0,00	0,00	0,00	0,00	0,00	0,00	0,00	0,00	0,00	0,00	0,00
2	Trasporto pubblico local	0,00	0,00	0,00	20,00	0,00	0,00	0,00	0,00	0,00	0,00	20,00
3	Trasporto per vie d'acqua	0,00	0,00	0,00	0,00	0,00	0,00	0,00	0,00	0,00	0,00	0,00
4	Altre modalità di trasporto pubblico	0,00	0,00	0,00	0,00	0,00	0,00	0,00	0,00	0,00	0,00	0,00
5	Viabilità e infrastrutture stradali	0,00	0,00	92.068,89	0,00	0,00	0,00	0,00	0,00	0,00	0,00	92.068,89
6	Politica regionale unitaria per i trasporti e il diritto alla mobilità (solo per le Regioni)	0,00	0,00	0,00	0,00	0,00	0,00	0,00	0,00	0,00	0,00	0,00

10	**Trasporti e diritto alla mobilità**											
	TOTALE MISSIONE 10 - Trasporti e diritto alla mobilità	0,00	0,00	92.068,89	20,00	0,00	0,00	0,00	0,00	0,00	0,00	92.088,89
11	**Soccorso civile**											
1	Sistema di protezione civile	0,00	0,00	3.960,37	0,00	0,00	0,00	0,00	0,00	0,00	0,00	3.960,37
2	Interventi a seguito di calamità naturali	0,00	0,00	0,00	0,00	0,00	0,00	0,00	0,00	0,00	0,00	0,00
3	Politica regionale unitaria per il soccorso e la protezione civile (solo per le Regioni)	0,00	0,00	0,00	0,00	0,00	0,00	0,00	0,00	0,00	0,00	0,00
	TOTALE MISSIONE 11 - Soccorso civile	0,00	0,00	3.960,37	0,00	0,00	0,00	0,00	0,00	0,00	0,00	3.960,37
12	**Diritti sociali, politiche sociali e famiglia**											
1	Interventi per l'infanzia e per i minori	0,00	0,00	1.053.050,00	0,00	0,00	0,00	0,00	0,00	0,00	7.478,43	1.060.528,43
2	Interventi per la disabilità	0,00	0,00	10.000,00	48.953,16	0,00	0,00	0,00	0,00	0,00	0,00	58.953,16
3	Interventi per gli anziani	0,00	0,00	4.076,29	0,00	0,00	0,00	0,00	0,00	0,00	0,00	4.076,29
4	Interventi per soggetti a rischio di esclusione sociale	0,00	0,00	1.000,00	0,00	0,00	0,00	0,00	0,00	0,00	0,00	1.000,00
5	Interventi a favore delle famiglie	0,00	0,00	0,00	0,00	0,00	0,00	0,00	0,00	0,00	0,00	0,00
6	Interventi per il diritto alla casa	0,00	0,00	0,00	0,00	0,00	0,00	0,00	0,00	0,00	0,00	0,00
7	Programmazione e governo della rete dei servizi sociosanitari e sociali	133.960,80	9.712,85	133.031,08	10.500,00	0,00	0,00	0,00	0,00	0,00	0,00	287.204,73
8	Cooperazione e associazionismo	0,00	0,00	0,00	0,00	0,00	0,00	0,00	0,00	0,00	0,00	0,00
9	Servizio necroscopico e cimiteriale	16.828,95	1.036,88	3.200,00	0,00	0,00	0,00	0,00	0,00	0,00	1.500,00	22.565,83
	TOTALE MISSIONE 12 - Diritti sociali, politiche sociali e famiglia	150.789,75	10.749,73	1.204.357,37	59.453,16	0,00	0,00	0,00	0,00	0,00	8.978,43	1.434.328,44
13	**Tutela della salute**											
1	Servizio sanitario regionale - finanziamento ordinario corrente per la garanzia dei LEA	0,00	0,00	0,00	0,00	0,00	0,00	0,00	0,00	0,00	0,00	0,00
2	Servizio sanitario regionale - finanziamento aggiuntivo corrente per livelli di assistenza superiori	0,00	0,00	0,00	0,00	0,00	0,00	0,00	0,00	0,00	0,00	0,00
3	Servizio sanitario regionale - finanziamento aggiuntivo corrente per la copertura dello squilibrio d	0,00	0,00	0,00	0,00	0,00	0,00	0,00	0,00	0,00	0,00	0,00
6	Servizio sanitario regionale - restituzione maggiori gettiti SSN	0,00	0,00	0,00	0,00	0,00	0,00	0,00	0,00	0,00	0,00	0,00
7	Ulteriori spese in materia sanitaria	0,00	0,00	0,00	0,00	0,00	0,00	0,00	0,00	0,00	0,00	0,00
8	Politica regionale unitaria per la tutela della salute (solo per le Regioni)	0,00	0,00	0,00	0,00	0,00	0,00	0,00	0,00	0,00	0,00	0,00

13	**Tutela della salute**											
	TOTALE MISSIONE 13 - Tutela della salute	0,00	0,00	0,00	0,00	0,00	0,00	0,00	0,00	0,00	0,00	0,00
14	**Sviluppo economico e competitività**											
1	Industria, PMI e Artigianato	0,00	0,00	0,00	0,00	0,00	0,00	0,00	0,00	0,00	0,00	0,00
2	Commercio - reti distributive - tutela dei consumatori	0,00	0,00	0,00	50,00	0,00	0,00	0,00	0,00	0,00	0,00	50,00
3	Ricerca e innovazione	0,00	0,00	0,00	0,00	0,00	0,00	0,00	0,00	0,00	0,00	0,00
4	Reti e altri servizi di pubblica utilità	0,00	0,00	0,00	4.306,59	0,00	0,00	0,00	0,00	0,00	0,00	4.306,59
5	Politica regionale unitaria per lo sviluppo economico e l a competitività (solo per le Regioni)	0,00	0,00	0,00	0,00	0,00	0,00	0,00	0,00	0,00	0,00	0,00
	TOTALE MISSIONE 14 - Sviluppo economico e competitività	0,00	0,00	0,00	4.356,59	0,00	0,00	0,00	0,00	0,00	0,00	4.356,59
15	**Politiche per il lavoro e la formazione professionale**											
1	Servizi per lo sviluppo del mercato del lavoro	0,00	0,00	0,00	0,00	0,00	0,00	0,00	0,00	0,00	0,00	0,00
2	Formazione professionale	0,00	0,00	0,00	0,00	0,00	0,00	0,00	0,00	0,00	0,00	0,00
3	Sostegno all'occupazione	0,00	0,00	0,00	0,00	0,00	0,00	0,00	0,00	0,00	0,00	0,00
4	Politica regionale unitaria per il lavoro e la formazione p rofessionale (solo per le Regioni)	0,00	0,00	0,00	0,00	0,00	0,00	0,00	0,00	0,00	0,00	0,00
	TOTALE MISSIONE 15 - Politiche per il lavoro e la formazione professionale	0,00	0,00	0,00	0,00	0,00	0,00	0,00	0,00	0,00	0,00	0,00
16	**Agricoltura, politiche agroalimentari e pesca**											
1	Sistema Agroalimentare	0,00	0,00	0,00	0,00	0,00	0,00	0,00	0,00	0,00	0,00	0,00
2	Caccia e pesca	0,00	0,00	0,00	0,00	0,00	0,00	0,00	0,00	0,00	0,00	0,00
	TOTALE MISSIONE 16 - Agricoltura, politiche agroalimentari e pesca	0,00	0,00	0,00	0,00	0,00	0,00	0,00	0,00	0,00	0,00	0,00
17	**Energia e diversificazione delle fonti energetiche**											
1	Fonti energetiche	0,00	0,00	0,00	0,00	0,00	0,00	0,00	0,00	0,00	0,00	0,00
	TOTALE MISSIONE 17 - Energia e diversificazione delle fonti energetiche	0,00	0,00	0,00	0,00	0,00	0,00	0,00	0,00	0,00	0,00	0,00
18	**Relazioni con le altre autonomie territoriali e locali**											
1	Relazioni finanziarie con le altre autonomie territoriali	0,00	0,00	0,00	0,00	0,00	0,00	0,00	0,00	0,00	0,00	0,00
2	Federalismo fiscale regionale in attuazione del dlgs n.68 /2011	0,00	0,00	0,00	0,00	0,00	0,00	0,00	0,00	0,00	0,00	0,00

18	**Relazioni con le altre autonomie territoriali e locali**											
	TOTALE MISSIONE 18 - Relazioni con le altre autonomie territoriali e locali	0,00	0,00	0,00	0,00	0,00	0,00	0,00	0,00	0,00	0,00	0,00
19	**Relazioni internazionali**											
1	Relazioni internazionali e Cooperazione allo sviluppo	0,00	0,00	0,00	0,00	0,00	0,00	0,00	0,00	0,00	0,00	0,00
	TOTALE MISSIONE 19 - Relazioni internazionali	0,00	0,00	0,00	0,00	0,00	0,00	0,00	0,00	0,00	0,00	0,00
20	**Fondi da ripartire**											
1	Fondo di riserva	0,00	0,00	0,00	0,00	0,00	0,00	0,00	0,00	0,00	21.360,57	21.360,57
2	Fondo crediti di dubbia esigibilità	0,00	0,00	0,00	0,00	0,00	0,00	0,00	0,00	0,00	329.633,13	329.633,13
3	Altri fondi	0,00	0,00	0,00	0,00	0,00	0,00	0,00	0,00	0,00	65.162,14	65.162,14
	TOTALE MISSIONE 20 - Fondi da ripartire	0,00	0,00	0,00	0,00	0,00	0,00	0,00	0,00	0,00	416.155,84	416.155,84
50	**Debito pubblico**											
1	Quota interessi ammortamento mutui e prestiti obbligazionari	0,00	0,00	0,00	0,00	0,00	0,00	16.623,44	0,00	0,00	0,00	16.623,44
	TOTALE MISSIONE 50 - Debito pubblico	0,00	0,00	0,00	0,00	0,00	0,00	16.623,44	0,00	0,00	0,00	16.623,44
60	**Anticipazioni finanziarie**											
1	Restituzione anticipazione di tesoreria	0,00	0,00	0,00	0,00	0,00	0,00	0,00	0,00	0,00	0,00	0,00
	TOTALE MISSIONE 60 - Anticipazioni finanziarie	0,00	0,00	0,00	0,00	0,00	0,00	0,00	0,00	0,00	0,00	0,00
	TOTALE SPESE CORRENTI	1.353.568,74	97.749,54	2.588.626,72	131.474,48	0,00	0,00	17.623,44	0,00	0,00	489.958,97	4.479.028,59

PROSPETTO DELLE SPESE DI BILANCIO PER MISSIONI, PROGRAMMI E MACROAGGREGATI
SPESE IN CONTO CAPITALE E SPESE PER INCREMENTO DI ATTIVITA' FINANZIARIE - PREVISIONI DI COMPETENZA
Esercizio finanziario 2018

	MISSIONI E PROGRAMMI \ MACROAGGREGATI	Tributi in conto capitale a carico dell'ente	Investimenti fissi lordi e acquisto di terreni	Contributi agli investimenti	Altri trasferimenti in conto capitale	Altre spese in conto capitale	TOTALE Spese In conto Capitale	Acquisizioni di attività finanziarie	Concessione crediti di breve termine	Concessione crediti di medio-lungo termine	Altre spese per incremento di attività finanziarie	TOTALE SPESE PER INCREMENTO DI ATTIVITA' FINANZIARIE
		201	202	203	204	205	200	301	302	303	304	300
1	**Servizi istituzionali, generali e di gestione**											
1	Organi istituzionali	0,00	0,00	0,00	0,00	0,00	0,00	0,00	0,00	0,00	0,00	0,00
2	Segereteria generale	0,00	0,00	0,00	0,00	0,00	0,00	0,00	0,00	0,00	0,00	0,00
3	Gestione economica, finanziaria, programmazione e provveditorato	0,00	500,00	0,00	0,00	0,00	500,00	0,00	0,00	0,00	0,00	0,00
4	Gestione delle entrate tributarie e servizi fiscali	0,00	200,00	0,00	0,00	0,00	200,00	0,00	0,00	0,00	0,00	0,00
5	Gestione dei beni demaniali e patrimoniali	0,00	5.585.433,45	0,00	0,00	0,00	5.585.433,45	0,00	0,00	0,00	0,00	0,00
6	Ufficio tecnico	0,00	1.500,00	0,00	0,00	0,00	1.500,00	0,00	0,00	0,00	0,00	0,00
7	Elezioni e consultazioni popolari - Anagrafe e stato civile	0,00	0,00	0,00	0,00	0,00	0,00	0,00	0,00	0,00	0,00	0,00
8	Statistica e sistemi informativi	0,00	0,00	0,00	0,00	0,00	0,00	0,00	0,00	0,00	0,00	0,00
9	Assistenza tecnico-amministrativa agli enti locali	0,00	0,00	0,00	0,00	0,00	0,00	0,00	0,00	0,00	0,00	0,00
10	Risorse umane	0,00	0,00	0,00	0,00	0,00	0,00	0,00	0,00	0,00	0,00	0,00
11	Altri servizi generali	0,00	500.300,00	0,00	0,00	0,00	500.300,00	0,00	0,00	0,00	0,00	0,00
12	Politica regionale unitaria per i servizi istituzionali, generali e di gestione (solo per le Regioni)	0,00	0,00	0,00	0,00	0,00	0,00	0,00	0,00	0,00	0,00	0,00
	TOTALE MISSIONE 1 - Servizi istituzionali, generali e di gestione	0,00	6.087.933,45	0,00	0,00	0,00	6.087.933,45	0,00	0,00	0,00	0,00	0,00
2	**Giustizia**											
1	Uffici giudiziari	0,00	0,00	0,00	0,00	0,00	0,00	0,00	0,00	0,00	0,00	0,00
2	Casa circondariale e altri servizi	0,00	0,00	0,00	0,00	0,00	0,00	0,00	0,00	0,00	0,00	0,00
3	Politica regionale unitaria per la giustizia (solo per le Regioni)	0,00	0,00	0,00	0,00	0,00	0,00	0,00	0,00	0,00	0,00	0,00
	TOTALE MISSIONE 2 - Giustizia	0,00	0,00	0,00	0,00	0,00	0,00	0,00	0,00	0,00	0,00	0,00
3	**Ordine pubblico e sicurezza**											

3	**Ordine pubblico e sicurezza**											
1	Polizia locale e amministrativa	0,00	200,00	0,00	0,00	0,00	200,00	0,00	0,00	0,00	0,00	0,00
2	Sistema integrato di sicurezza urbana	0,00	0,00	0,00	0,00	0,00	0,00	0,00	0,00	0,00	0,00	0,00
3	Politica regionale unitaria per l'ordine pubblico e la sicurezza (solo per le Regioni)	0,00	0,00	0,00	0,00	0,00	0,00	0,00	0,00	0,00	0,00	0,00
	TOTALE MISSIONE 3 - Ordine pubblico e sicurezza	0,00	200,00	0,00	0,00	0,00	200,00	0,00	0,00	0,00	0,00	0,00
4	**Istruzione e diritto allo studio**											
1	Istruzione prescolastica	0,00	1.510.000,00	0,00	0,00	0,00	1.510.000,00	0,00	0,00	0,00	0,00	0,00
2	Altri ordini di istruzione	0,00	1.500,00	0,00	0,00	0,00	1.500,00	0,00	0,00	0,00	0,00	0,00
3	Edilizia scolastica (solo per le Regioni)	0,00	0,00	0,00	0,00	0,00	0,00	0,00	0,00	0,00	0,00	0,00
4	Istruzione universitaria	0,00	0,00	0,00	0,00	0,00	0,00	0,00	0,00	0,00	0,00	0,00
5	Istruzione tecnica superiore	0,00	0,00	0,00	0,00	0,00	0,00	0,00	0,00	0,00	0,00	0,00
6	Servizi ausiliari all'istruzione	0,00	2.100,00	0,00	0,00	0,00	2.100,00	0,00	0,00	0,00	0,00	0,00
7	Diritto allo studio	0,00	0,00	0,00	0,00	0,00	0,00	0,00	0,00	0,00	0,00	0,00
8	Politica regionale unitaria per l'istruzione e il diritto allo studio (solo per Regioni)	0,00	0,00	0,00	0,00	0,00	0,00	0,00	0,00	0,00	0,00	0,00
	TOTALE MISSIONE 4 - Istruzione e diritto allo studio	0,00	1.513.600,00	0,00	0,00	0,00	1.513.600,00	0,00	0,00	0,00	0,00	0,00
5	**Tutela e valorizzazione dei beni e attività culturali**											
1	Valorizzazione dei beni di interesse storico	0,00	0,00	0,00	0,00	0,00	0,00	0,00	0,00	0,00	0,00	0,00
2	Attività culturali e interventi diversi nel settore culturale	0,00	0,00	0,00	0,00	0,00	0,00	0,00	0,00	0,00	0,00	0,00
3	Politica regionale unitaria per la tutela dei beni e dell e attività culturali (solo per le Regioni)	0,00	0,00	0,00	0,00	0,00	0,00	0,00	0,00	0,00	0,00	0,00
	TOTALE MISSIONE 5 - Tutela e valorizzazione dei beni e attività culturali	0,00	0,00	0,00	0,00	0,00	0,00	0,00	0,00	0,00	0,00	0,00
6	**Politiche giovanili, sport e tempo libero**											
1	Sport e tempo libero	0,00	1.596.641,42	0,00	0,00	0,00	1.596.641,42	0,00	0,00	0,00	0,00	0,00
2	Giovani	0,00	0,00	0,00	0,00	0,00	0,00	0,00	0,00	0,00	0,00	0,00
3	Politica regionale unitaria per i giovani, lo sport e il tempo libero (solo per le Regioni)	0,00	0,00	0,00	0,00	0,00	0,00	0,00	0,00	0,00	0,00	0,00
	TOTALE MISSIONE 6 - Politiche giovanili, sport e tempo libero	0,00	1.596.641,42	0,00	0,00	0,00	1.596.641,42	0,00	0,00	0,00	0,00	0,00

7	Turismo											
1	Sviluppo e valorizzazione del turismo	0,00	0,00	0,00	0,00	0,00	0,00	0,00	0,00	0,00	0,00	0,00
2	Politica regionale unitaria per il turismo (solo per le Regioni)	0,00	0,00	0,00	0,00	0,00	0,00	0,00	0,00	0,00	0,00	0,00
	TOTALE MISSIONE 7 - Turismo	0,00	0,00	0,00	0,00	0,00	0,00	0,00	0,00	0,00	0,00	0,00
8	**Assetto del territorio ed edilizia abitativa**											
1	Urbanistica	0,00	30.000,00	0,00	0,00	0,00	30.000,00	0,00	0,00	0,00	0,00	0,00
2	Edilizia residenziale pubblica e locale e piani di edilizia economico-popolare	0,00	0,00	0,00	0,00	0,00	0,00	0,00	0,00	0,00	0,00	0,00
3	Politica regionale unitaria per l'assetto del territorio e l'edilizia abitativa (solo per le Regioni)	0,00	0,00	0,00	0,00	0,00	0,00	0,00	0,00	0,00	0,00	0,00
	TOTALE MISSIONE 8 - Assetto del territorio ed edilizia abitativa	0,00	30.000,00	0,00	0,00	0,00	30.000,00	0,00	0,00	0,00	0,00	0,00
9	**Sviluppo sostenibile e tutela del territorio e dell'ambiente**											
1	Difesa del suolo	0,00	0,00	0,00	0,00	0,00	0,00	0,00	0,00	0,00	0,00	0,00
2	Tutela, valorizzazione e recupero ambientale	0,00	1.197.040,00	0,00	0,00	0,00	1.197.040,00	0,00	0,00	0,00	0,00	0,00
3	Rifiuti	0,00	1.030.000,00	0,00	0,00	0,00	1.030.000,00	0,00	0,00	0,00	0,00	0,00
4	Servizio idrico integrato	0,00	0,00	0,00	0,00	0,00	0,00	0,00	0,00	0,00	0,00	0,00
5	Aree protette, parchi naturali, protezione naturalistica e forestazione	0,00	0,00	0,00	0,00	0,00	0,00	0,00	0,00	0,00	0,00	0,00
6	Tutela e valorizzazione delle risorse idriche	0,00	0,00	0,00	0,00	0,00	0,00	0,00	0,00	0,00	0,00	0,00
7	Sviluppo sostenibile territorio montano piccoli Comuni	0,00	0,00	0,00	0,00	0,00	0,00	0,00	0,00	0,00	0,00	0,00
8	Qualità dell'aria e riduzione dell'inquinamento	0,00	0,00	0,00	0,00	0,00	0,00	0,00	0,00	0,00	0,00	0,00
9	Politica regionale unitaria per lo sviluppo sostenibile e la tutela del territorio e dell'ambiente (solo per le Regioni)	0,00	0,00	0,00	0,00	0,00	0,00	0,00	0,00	0,00	0,00	0,00
	TOTALE MISSIONE 9 - Sviluppo sostenibile e tutela del territorio e dell'ambiente	0,00	2.227.040,00	0,00	0,00	0,00	2.227.040,00	0,00	0,00	0,00	0,00	0,00
10	**Trasporti e diritto alla mobilità**											
1	Trasporto ferroviario	0,00	0,00	0,00	0,00	0,00	0,00	0,00	0,00	0,00	0,00	0,00
2	Trasporto pubblico locale	0,00	0,00	0,00	0,00	0,00	0,00	0,00	0,00	0,00	0,00	0,00
3	Trasporto per vie d'acqua	0,00	0,00	0,00	0,00	0,00	0,00	0,00	0,00	0,00	0,00	0,00
4	Altre modalità di trasporto pubblico	0,00	0,00	0,00	0,00	0,00	0,00	0,00	0,00	0,00	0,00	0,00

10	**Trasporti e diritto alla mobilità**											
5	Viabilità e infrastrutture stradali	0,00	6.988.337,46	0,00	0,00	0,00	6.988.337,46	0,00	0,00	0,00	0,00	0,00
6	Politica regionale unitaria per i trasporti e il diritto alla mobilità (solo per le Regioni)	0,00	0,00	0,00	0,00	0,00	0,00	0,00	0,00	0,00	0,00	0,00
	TOTALE MISSIONE 10 - Trasporti e diritto alla mobilità	0,00	6.988.337,46	0,00	0,00	0,00	6.988.337,46	0,00	0,00	0,00	0,00	0,00
11	**Soccorso civile**											
1	Sistema di protezione civile	0,00	0,00	0,00	0,00	0,00	0,00	0,00	0,00	0,00	0,00	0,00
2	Interventi a seguito di calamità naturali	0,00	0,00	0,00	0,00	0,00	0,00	0,00	0,00	0,00	0,00	0,00
3	Politica regionale unitaria per il soccorso e la protezione civile (solo per le Regioni)	0,00	0,00	0,00	0,00	0,00	0,00	0,00	0,00	0,00	0,00	0,00
	TOTALE MISSIONE 11 - Soccorso civile	0,00	0,00	0,00	0,00	0,00	0,00	0,00	0,00	0,00	0,00	0,00
12	**Diritti sociali, politiche sociali e famiglia**											
1	Interventi per l'infanzia e per i minori	0,00	0,00	0,00	0,00	0,00	0,00	0,00	0,00	0,00	0,00	0,00
2	Interventi per la disabilità	0,00	0,00	0,00	0,00	0,00	0,00	0,00	0,00	0,00	0,00	0,00
3	Interventi per gli anziani	0,00	0,00	0,00	0,00	0,00	0,00	0,00	0,00	0,00	0,00	0,00
4	Interventi per soggetti a rischio di esclusione sociale	0,00	0,00	0,00	0,00	0,00	0,00	0,00	0,00	0,00	0,00	0,00
5	Interventi a favore delle famiglie	0,00	0,00	0,00	0,00	0,00	0,00	0,00	0,00	0,00	0,00	0,00
6	Interventi per il diritto alla casa	0,00	0,00	0,00	0,00	0,00	0,00	0,00	0,00	0,00	0,00	0,00
7	Programmazione e governo della rete dei servizi sociosanitari e sociali	0,00	0,00	0,00	0,00	0,00	0,00	0,00	0,00	0,00	0,00	0,00
8	Cooperazione e associazionismo	0,00	0,00	0,00	0,00	0,00	0,00	0,00	0,00	0,00	0,00	0,00
9	Servizio necroscopico e cimiteriale	0,00	0,00	0,00	0,00	0,00	0,00	0,00	0,00	0,00	0,00	0,00
	TOTALE MISSIONE 12 - Diritti sociali, politiche sociali e famiglia	0,00	0,00	0,00	0,00	0,00	0,00	0,00	0,00	0,00	0,00	0,00
13	**Tutela della salute**											
1	Servizio sanitario regionale - finanziamento ordinario corrente per la garanzia dei LEA	0,00	0,00	0,00	0,00	0,00	0,00	0,00	0,00	0,00	0,00	0,00
2	Servizio sanitario regionale - finanziamento aggiuntivo corrente per livelli di assistenza superiori	0,00	0,00	0,00	0,00	0,00	0,00	0,00	0,00	0,00	0,00	0,00
3	Servizio sanitario regionale - finanziamento aggiuntivo corrente per la copertura dello squilibrio d	0,00	0,00	0,00	0,00	0,00	0,00	0,00	0,00	0,00	0,00	0,00
6	Servizio sanitario regionale - restituzione maggiori gettiti SSN	0,00	0,00	0,00	0,00	0,00	0,00	0,00	0,00	0,00	0,00	0,00
7	Ulteriori spese in materia sanitaria	0,00	0,00	0,00	0,00	0,00	0,00	0,00	0,00	0,00	0,00	0,00

13	**Tutela della salute**											
8	Politica regionale unitaria per la tutela della salute (solo per le Regioni)	0,00	0,00	0,00	0,00	0,00	0,00	0,00	0,00	0,00	0,00	0,00
	TOTALE MISSIONE 13 - Tutela della salute	0,00	0,00	0,00	0,00	0,00	0,00	0,00	0,00	0,00	0,00	0,00
14	**Sviluppo economico e competitività**											
1	Industria, PMI e Artigianato	0,00	0,00	0,00	0,00	0,00	0,00	0,00	0,00	0,00	0,00	0,00
2	Commercio - reti distributive - tutela dei consumatori	0,00	0,00	0,00	0,00	0,00	0,00	0,00	0,00	0,00	0,00	0,00
3	Ricerca e innovazione	0,00	0,00	0,00	0,00	0,00	0,00	0,00	0,00	0,00	0,00	0,00
4	Reti e altri servizi di pubblica utilità	0,00	0,00	0,00	0,00	0,00	0,00	0,00	0,00	0,00	0,00	0,00
5	Politica regionale unitaria per lo sviluppo economico e la competitività (solo per le Regioni)	0,00	0,00	0,00	0,00	0,00	0,00	0,00	0,00	0,00	0,00	0,00
	TOTALE MISSIONE 14 - Sviluppo economico e competitività	0,00	0,00	0,00	0,00	0,00	0,00	0,00	0,00	0,00	0,00	0,00
15	**Politiche per il lavoro e la formazione professionale**											
1	Servizi per lo sviluppo del mercato del lavoro	0,00	0,00	0,00	0,00	0,00	0,00	0,00	0,00	0,00	0,00	0,00
2	Formazione professionale	0,00	0,00	0,00	0,00	0,00	0,00	0,00	0,00	0,00	0,00	0,00
3	Sostegno all'occupazione	0,00	0,00	0,00	0,00	0,00	0,00	0,00	0,00	0,00	0,00	0,00
4	Politica regionale unitaria per il lavoro e la formazione professionale (solo per le Regioni)	0,00	0,00	0,00	0,00	0,00	0,00	0,00	0,00	0,00	0,00	0,00
	TOTALE MISSIONE 15 - Politiche per il lavoro e la formazione professionale	0,00	0,00	0,00	0,00	0,00	0,00	0,00	0,00	0,00	0,00	0,00
16	**Agricoltura, politiche agroalimentari e pesca**											
1	Sistema Agroalimentare	0,00	0,00	0,00	0,00	0,00	0,00	0,00	0,00	0,00	0,00	0,00
2	Caccia e pesca	0,00	0,00	0,00	0,00	0,00	0,00	0,00	0,00	0,00	0,00	0,00
	TOTALE MISSIONE 16 - Agricoltura, politiche agroalimentari e pesca	0,00	0,00	0,00	0,00	0,00	0,00	0,00	0,00	0,00	0,00	0,00
17	**Energia e diversificazione delle fonti energetiche**											
1	Fonti energetiche	0,00	0,00	0,00	0,00	0,00	0,00	0,00	0,00	0,00	0,00	0,00
	TOTALE MISSIONE 17 - Energia e diversificazione delle fonti energetiche	0,00	0,00	0,00	0,00	0,00	0,00	0,00	0,00	0,00	0,00	0,00
18	**Relazioni con le altre autonomie territoriali e locali**											

18	**Relazioni con le altre autonomie territoriali e locali**											
1	Relazioni finanziarie con le altre autonomie territoriali	0,00	0,00	0,00	0,00	0,00	0,00	0,00	0,00	0,00	0,00	0,00
2	Federalismo fiscale regionale in attuazione del dlgs n. 68/2011	0,00	0,00	0,00	0,00	0,00	0,00	0,00	0,00	0,00	0,00	0,00
	TOTALE MISSIONE 18 - Relazioni con le altre autonomie territoriali e locali	0,00	0,00	0,00	0,00	0,00	0,00	0,00	0,00	0,00	0,00	0,00
19	**Relazioni internazionali**											
1	Relazioni internazionali e Cooperazione allo sviluppo	0,00	0,00	0,00	0,00	0,00	0,00	0,00	0,00	0,00	0,00	0,00
	TOTALE MISSIONE 19 - Relazioni internazionali	0,00	0,00	0,00	0,00	0,00	0,00	0,00	0,00	0,00	0,00	0,00
20	**Fondi da ripartire**											
1	Fondo di riserva	0,00	0,00	0,00	0,00	0,00	0,00	0,00	0,00	0,00	0,00	0,00
2	Fondo crediti di dubbia esigibilità	0,00	0,00	0,00	0,00	0,00	0,00	0,00	0,00	0,00	0,00	0,00
3	Altri fondi	0,00	0,00	0,00	0,00	0,00	0,00	0,00	0,00	0,00	0,00	0,00
	TOTALE MISSIONE 20 - Fondi da ripartire	0,00	0,00	0,00	0,00	0,00	0,00	0,00	0,00	0,00	0,00	0,00
	TOTALE SPESE IN CONTO CAPITALE E SPESE PER INCREMENTO DI ATTIVITA' FINANZIARIE	0,00	38.449.752,35	0,00	0,00	0,00	38.449.752,35	0,00	0,00	0,00	0,00	0,00

PROSPETTO DELLE SPESE DI BILANCIO PER MISSIONI, PROGRAMMI E MACROAGGREGATI
SPESE PER RIMBORSO DI PRESTITI - PREVISIONI DI COMPETENZA
Esercizio finanziario 2018

MISSIONI E PROGRAMMI \ MACROAGGREGATI	Rimborso di titoli obbligazionari	Rimborso prestiti a breve termine	Rimborso mutui e altri finanziamenti a medio lungo termine	Rimborso di altre forme di indebitamento	TOTALE
	401	402	403	404	400
50 **Debito pubblico**					
2 Quota capitale ammortamento mutui e prestiti obbligazionari	0,00	0,00	92.138,90	0,00	92.138,90
TOTALE MISSIONE 50 - Debito pubblico	0,00	0,00	92.138,90	0,00	92.138,90

PROSPETTO DELLE SPESE DI BILANCIO PER MISSIONI, PROGRAMMI E MACROAGGREGATI
SPESE PER SERVIZI PER CONTO TERZI E PARTITE DI GIRO - PREVISIONI DI COMPETENZA
Esercizio finanziario 2018

MISSIONI E PROGRAMMI \ MACROAGGREGATI	Uscite per partite di giro	Uscite per conto terzi	TOTALE
	701	702	700
99 Servizi per conto terzi			
1 Servizi per conto terzi e Partite di giro	6.871.987,41	102.364,26	6.974.351,67
TOTALE MISSIONE 99 - Servizi per conto terzi	6.871.987,41	102.364,26	6.974.351,67

COMUNE DI TORRETTA

90040 (PA)
C.F. 80020560829 P. IVA 00744660820

PROSPETTO DELLE SPESE DI BILANCIO PER MISSIONI, PROGRAMMI E MACROAGGREGATI

ESERCIZIO: 2017

PROSPETTO DELLE SPESE DI BILANCIO PER MISSIONI, PROGRAMMI E MACROAGGREGATI

SPESE CORRENTI - PREVISIONI DI COMPETENZA

Esercizio finanziario 2019

MISSIONI E PROGRAMMI \ MACROAGGREGATI	Redditi da lavoro dipendente	Imposte e tasse a carico dell'ente	Acquisto di beni e servizi	Trasferimenti correnti	Trasferimenti di tributi	Fondi perequativi	Interessi passivi	Altre spese per redditi da capitale	Rimborsi e poste correttive delle entrate	Altre spese correnti	TOTALE
	101	102	103	104	105	106	107	108	109	110	100
1 Servizi istituzionali, generali e di gestione											
1 Organi istituzionali	0,00	7.700,00	100.800,00	0,00	0,00	0,00	0,00	0,00	0,00	0,00	108.500,00
2 Segeretteria generale	420.551,33	27.188,53	21.900,00	1.363,00	0,00	0,00	0,00	0,00	0,00	2.000,00	473.002,86
3 Gestione economica, finanziaria, programmazione e provveditorato	145.520,68	10.121,68	9.500,00	0,00	0,00	0,00	1.000,00	0,00	0,00	0,00	166.142,36
4 Gestione delle entrate tributarie e servizi fiscali	60.728,33	4.012,02	4.000,00	0,00	0,00	0,00	0,00	0,00	0,00	3.300,00	72.040,35
5 Gestione dei beni demaniali e patrimoniali	0,00	0,00	10.291,20	0,00	0,00	0,00	0,00	0,00	0,00	27.000,00	37.291,20
6 Ufficio tecnico	84.746,93	8.149,39	4.160,00	2.000,00	0,00	0,00	0,00	0,00	0,00	1.000,00	100.056,32
7 Elezioni e consultazioni popolari - Anagrafe e stato civile	53.245,63	3.745,06	7.900,00	0,00	0,00	0,00	0,00	0,00	0,00	0,00	64.890,69
8 Statistica e sistemi informativi	0,00	0,00	0,00	0,00	0,00	0,00	0,00	0,00	0,00	0,00	0,00
9 Assistenza tecnico-amministrativa agli enti locali	0,00	0,00	0,00	0,00	0,00	0,00	0,00	0,00	0,00	0,00	0,00
10 Risorse umane	0,00	0,00	0,00	0,00	0,00	0,00	0,00	0,00	0,00	0,00	0,00
11 Altri servizi generali	55.035,00	3.818,00	129.977,68	3.670,78	0,00	0,00	0,00	0,00	0,00	2.300,00	194.801,46
12 Politica regionale unitaria per i servizi istituzionali, generali e di gestione (solo per le Regioni)	0,00	0,00	0,00	0,00	0,00	0,00	0,00	0,00	0,00	0,00	0,00
TOTALE MISSIONE 1 - Servizi istituzionali, generali e di gestione	819.827,90	64.734,68	288.528,88	7.033,78	0,00	0,00	1.000,00	0,00	0,00	35.600,00	1.216.725,24
2 Giustizia											
1 Uffici giudiziari	0,00	0,00	0,00	0,00	0,00	0,00	0,00	0,00	0,00	0,00	0,00
2 Casa circondariale e altri servizi	0,00	0,00	0,00	0,00	0,00	0,00	0,00	0,00	0,00	0,00	0,00
3 Politica regionale unitaria per la giustizia (solo per le Regioni)	0,00	0,00	0,00	0,00	0,00	0,00	0,00	0,00	0,00	0,00	0,00
TOTALE MISSIONE 2 - Giustizia	0,00	0,00	0,00	0,00	0,00	0,00	0,00	0,00	0,00	0,00	0,00
3 Ordine pubblico e sicurezza											
1 Polizia locale e amministrativa	117.566,73	7.762,72	7.976,44	0,00	0,00	0,00	0,00	0,00	0,00	1.500,00	134.805,89

3	**Ordine pubblico e sicurezza**											
2	Sistema integrato di sicurezza urbana	0,00	0,00	0,00	0,00	0,00	0,00	0,00	0,00	0,00	0,00	0,00
3	Politica regionale unitaria per l'ordine pubblico e la sicurezza (solo per le Regioni)	0,00	0,00	0,00	0,00	0,00	0,00	0,00	0,00	0,00	0,00	0,00
	TOTALE MISSIONE 3 - Ordine pubblico e sicurezza	117.566,73	7.762,72	7.976,44	0,00	0,00	0,00	0,00	0,00	0,00	1.500,00	134.805,89
4	**Istruzione e diritto allo studio**											
1	Istruzione prescolastica	0,00	0,00	1.000,00	0,00	0,00	0,00	0,00	0,00	0,00	0,00	1.000,00
2	Altri ordini di istruzione	0,00	0,00	2.500,00	0,00	0,00	0,00	0,00	0,00	0,00	0,00	2.500,00
3	Edilizia scolastica (solo per le Regioni)	0,00	0,00	0,00	0,00	0,00	0,00	0,00	0,00	0,00	0,00	0,00
4	Istruzione universitaria	0,00	0,00	0,00	0,00	0,00	0,00	0,00	0,00	0,00	0,00	0,00
5	Istruzione tecnica superiore	0,00	0,00	0,00	0,00	0,00	0,00	0,00	0,00	0,00	0,00	0,00
6	Servizi ausiliari all'istruzione	45.119,38	2.990,09	35.662,23	58.502,95	0,00	0,00	0,00	0,00	0,00	3.300,00	145.574,65
7	Diritto allo studio	0,00	0,00	0,00	0,00	0,00	0,00	0,00	0,00	0,00	0,00	0,00
8	Politica regionale unitaria per l'istruzione e il diritto allo studio (solo per Regioni)	0,00	0,00	0,00	0,00	0,00	0,00	0,00	0,00	0,00	0,00	0,00
	TOTALE MISSIONE 4 - Istruzione e diritto allo studio	45.119,38	2.990,09	39.162,23	58.502,95	0,00	0,00	0,00	0,00	0,00	3.300,00	149.074,65
5	**Tutela e valorizzazione dei beni e attività culturali**											
1	Valorizzazione dei beni di interesse storico	0,00	0,00	0,00	0,00	0,00	0,00	0,00	0,00	0,00	0,00	0,00
2	Attività culturali e interventi diversi nel settore culturale	0,00	0,00	1.000,00	0,00	0,00	0,00	0,00	0,00	0,00	0,00	1.000,00
3	Politica regionale unitaria per la tutela dei beni e delle attività culturali (solo per le Regioni)	0,00	0,00	0,00	0,00	0,00	0,00	0,00	0,00	0,00	0,00	0,00
	TOTALE MISSIONE 5 - Tutela e valorizzazione dei beni e attività culturali	0,00	0,00	1.000,00	0,00	0,00	0,00	0,00	0,00	0,00	0,00	1.000,00
6	**Politiche giovanili, sport e tempo libero**											
1	Sport e tempo libero	0,00	0,00	2.650,00	0,00	0,00	0,00	0,00	0,00	0,00	0,00	2.650,00
2	Giovani	0,00	0,00	0,00	0,00	0,00	0,00	0,00	0,00	0,00	0,00	0,00
3	Politica regionale unitaria per i giovani, lo sport e il tempo libero (solo per le Regioni)	0,00	0,00	0,00	0,00	0,00	0,00	0,00	0,00	0,00	0,00	0,00
	TOTALE MISSIONE 6 - Politiche giovanili, sport e tempo libero	0,00	0,00	2.650,00	0,00	0,00	0,00	0,00	0,00	0,00	0,00	2.650,00
7	**Turismo**											
1	Sviluppo e valorizzazione del turismo	0,00	0,00	7.200,00	0,00	0,00	0,00	0,00	0,00	0,00	0,00	7.200,00

7	**Turismo**											
2	Politica regionale unitaria per il turismo (solo per le Regioni)	0,00	0,00	0,00	0,00	0,00	0,00	0,00	0,00	0,00	0,00	0,00
	TOTALE MISSIONE 7 - Turismo	0,00	0,00	7.200,00	0,00	0,00	0,00	0,00	0,00	0,00	0,00	7.200,00
8	**Assetto del territorio ed edilizia abitativa**											
1	Urbanistica	75.706,64	4.907,72	0,00	0,00	0,00	0,00	0,00	0,00	0,00	10.000,00	90.614,36
2	Edilizia residenziale pubblica e locale e piani di edilizia economico-popolare	0,00	0,00	0,00	2.108,00	0,00	0,00	0,00	0,00	0,00	4.444,04	6.552,04
3	Politica regionale unitaria per l'assetto del territorio e l'edilizia abitativa (solo per le Regioni)	0,00	0,00	0,00	0,00	0,00	0,00	0,00	0,00	0,00	0,00	0,00
	TOTALE MISSIONE 8 - Assetto del territorio ed edilizia abitativa	75.706,64	4.907,72	0,00	2.108,00	0,00	0,00	0,00	0,00	0,00	14.444,04	97.166,40
9	**Sviluppo sostenibile e tutela del territorio e dell'ambiente**											
1	Difesa del suolo	0,00	0,00	0,00	0,00	0,00	0,00	0,00	0,00	0,00	0,00	0,00
2	Tutela, valorizzazione e recupero ambientale	89.058,34	5.671,30	3.000,00	0,00	0,00	0,00	0,00	0,00	0,00	0,00	97.729,64
3	Rifiuti	0,00	430,00	711.173,88	0,00	0,00	0,00	0,00	0,00	0,00	6.800,00	718.403,88
4	Servizio idrico integrato	0,00	0,00	0,00	0,00	0,00	0,00	0,00	0,00	0,00	0,00	0,00
5	Aree protette, parchi naturali, protezione naturalistica e forestazione	0,00	0,00	0,00	0,00	0,00	0,00	0,00	0,00	0,00	0,00	0,00
6	Tutela e valorizzazione delle risorse idriche	0,00	0,00	0,00	0,00	0,00	0,00	0,00	0,00	0,00	0,00	0,00
7	Sviluppo sostenibile territorio montano piccoli Comuni	0,00	0,00	0,00	0,00	0,00	0,00	0,00	0,00	0,00	0,00	0,00
8	Qualità dell'aria e riduzione dell'inquinamento	0,00	0,00	0,00	0,00	0,00	0,00	0,00	0,00	0,00	0,00	0,00
9	Politica regionale unitaria per lo sviluppo sostenibile e la tutela del territorio e dell'ambiente (solo per le Regioni)	0,00	0,00	0,00	0,00	0,00	0,00	0,00	0,00	0,00	0,00	0,00
	TOTALE MISSIONE 9 - Sviluppo sostenibile e tutela del territorio e dell'ambiente	89.058,34	6.101,30	714.173,88	0,00	0,00	0,00	0,00	0,00	0,00	6.800,00	816.133,52
10	**Trasporti e diritto alla mobilità**											
1	Trasporto ferroviario	0,00	0,00	0,00	0,00	0,00	0,00	0,00	0,00	0,00	0,00	0,00
2	Trasporto pubblico local	0,00	0,00	0,00	20,00	0,00	0,00	0,00	0,00	0,00	0,00	20,00
3	Trasporto per vie d'acqua	0,00	0,00	0,00	0,00	0,00	0,00	0,00	0,00	0,00	0,00	0,00
4	Altre modalità di trasporto pubblico	0,00	0,00	0,00	0,00	0,00	0,00	0,00	0,00	0,00	0,00	0,00
5	Viabilità e infrastrutture stradali	0,00	0,00	99.137,77	0,00	0,00	0,00	0,00	0,00	0,00	0,00	99.137,77
6	Politica regionale unitaria per i trasporti e il diritto alla mobilità (solo per le Regioni)	0,00	0,00	0,00	0,00	0,00	0,00	0,00	0,00	0,00	0,00	0,00

10	**Trasporti e diritto alla mobilità**											
	TOTALE MISSIONE 10 - Trasporti e diritto alla mobilità	0,00	0,00	99.137,77	20,00	0,00	0,00	0,00	0,00	0,00	0,00	99.157,77
11	**Soccorso civile**											
1	Sistema di protezione civile	0,00	0,00	3.960,37	0,00	0,00	0,00	0,00	0,00	0,00	0,00	3.960,37
2	Interventi a seguito di calamità naturali	0,00	0,00	0,00	0,00	0,00	0,00	0,00	0,00	0,00	0,00	0,00
3	Politica regionale unitaria per il soccorso e la protezione civile (solo per le Regioni)	0,00	0,00	0,00	0,00	0,00	0,00	0,00	0,00	0,00	0,00	0,00
	TOTALE MISSIONE 11 - Soccorso civile	0,00	0,00	3.960,37	0,00	0,00	0,00	0,00	0,00	0,00	0,00	3.960,37
12	**Diritti sociali, politiche sociali e famiglia**											
1	Interventi per l'infanzia e per i minori	0,00	0,00	1.053.050,00	0,00	0,00	0,00	0,00	0,00	0,00	0,00	1.053.050,00
2	Interventi per la disabilità	0,00	0,00	10.000,00	51.224,35	0,00	0,00	0,00	0,00	0,00	0,00	61.224,35
3	Interventi per gli anziani	0,00	0,00	4.076,29	0,00	0,00	0,00	0,00	0,00	0,00	0,00	4.076,29
4	Interventi per soggetti a rischio di esclusione sociale	0,00	0,00	1.000,00	0,00	0,00	0,00	0,00	0,00	0,00	0,00	1.000,00
5	Interventi a favore delle famiglie	0,00	0,00	0,00	0,00	0,00	0,00	0,00	0,00	0,00	0,00	0,00
6	Interventi per il diritto alla casa	0,00	0,00	0,00	0,00	0,00	0,00	0,00	0,00	0,00	0,00	0,00
7	Programmazione e governo della rete dei servizi sociosanitari e sociali	133.960,80	9.712,85	133.031,08	10.500,00	0,00	0,00	0,00	0,00	0,00	0,00	287.204,73
8	Cooperazione e associazionismo	0,00	0,00	0,00	0,00	0,00	0,00	0,00	0,00	0,00	0,00	0,00
9	Servizio necroscopico e cimiteriale	16.828,95	1.036,88	2.950,00	0,00	0,00	0,00	0,00	0,00	0,00	3.000,00	23.815,83
	TOTALE MISSIONE 12 - Diritti sociali, politiche sociali e famiglia	150.789,75	10.749,73	1.204.107,37	61.724,35	0,00	0,00	0,00	0,00	0,00	3.000,00	1.430.371,20
13	**Tutela della salute**											
1	Servizio sanitario regionale - finanziamento ordinario corrente per la garanzia dei LEA	0,00	0,00	0,00	0,00	0,00	0,00	0,00	0,00	0,00	0,00	0,00
2	Servizio sanitario regionale - finanziamento aggiuntivo corrente per livelli di assistenza superiori	0,00	0,00	0,00	0,00	0,00	0,00	0,00	0,00	0,00	0,00	0,00
3	Servizio sanitario regionale - finanziamento aggiuntivo corrente per la copertura dello squilibrio d	0,00	0,00	0,00	0,00	0,00	0,00	0,00	0,00	0,00	0,00	0,00
6	Servizio sanitario regionale - restituzione maggiori gettiti SSN	0,00	0,00	0,00	0,00	0,00	0,00	0,00	0,00	0,00	0,00	0,00
7	Ulteriori spese in materia sanitaria	0,00	0,00	0,00	0,00	0,00	0,00	0,00	0,00	0,00	0,00	0,00
8	Politica regionale unitaria per la tutela della salute (solo per le Regioni)	0,00	0,00	0,00	0,00	0,00	0,00	0,00	0,00	0,00	0,00	0,00

13	**Tutela della salute**											
	TOTALE MISSIONE 13 - Tutela della salute	0,00	0,00	0,00	0,00	0,00	0,00	0,00	0,00	0,00	0,00	0,00
14	**Sviluppo economico e competitività**											
1	Industria, PMI e Artigianato	0,00	0,00	0,00	0,00	0,00	0,00	0,00	0,00	0,00	0,00	0,00
2	Commercio - reti distributive - tutela dei consumatori	0,00	0,00	0,00	50,00	0,00	0,00	0,00	0,00	0,00	0,00	50,00
3	Ricerca e innovazione	0,00	0,00	0,00	0,00	0,00	0,00	0,00	0,00	0,00	0,00	0,00
4	Reti e altri servizi di pubblica utilità	0,00	0,00	0,00	4.306,59	0,00	0,00	0,00	0,00	0,00	0,00	4.306,59
5	Politica regionale unitaria per lo sviluppo economico e l a competitività (solo per le Regioni)	0,00	0,00	0,00	0,00	0,00	0,00	0,00	0,00	0,00	0,00	0,00
	TOTALE MISSIONE 14 - Sviluppo economico e competitività	0,00	0,00	0,00	4.356,59	0,00	0,00	0,00	0,00	0,00	0,00	4.356,59
15	**Politiche per il lavoro e la formazione professionale**											
1	Servizi per lo sviluppo del mercato del lavoro	0,00	0,00	0,00	0,00	0,00	0,00	0,00	0,00	0,00	0,00	0,00
2	Formazione professionale	0,00	0,00	0,00	0,00	0,00	0,00	0,00	0,00	0,00	0,00	0,00
3	Sostegno all'occupazione	0,00	0,00	0,00	0,00	0,00	0,00	0,00	0,00	0,00	0,00	0,00
4	Politica regionale unitaria per il lavoro e la formazione p rofessionale (solo per le Regioni)	0,00	0,00	0,00	0,00	0,00	0,00	0,00	0,00	0,00	0,00	0,00
	TOTALE MISSIONE 15 - Politiche per il lavoro e la formazione professionale	0,00	0,00	0,00	0,00	0,00	0,00	0,00	0,00	0,00	0,00	0,00
16	**Agricoltura, politiche agroalimentari e pesca**											
1	Sistema Agroalimentare	0,00	0,00	0,00	0,00	0,00	0,00	0,00	0,00	0,00	0,00	0,00
2	Caccia e pesca	0,00	0,00	0,00	0,00	0,00	0,00	0,00	0,00	0,00	0,00	0,00
	TOTALE MISSIONE 16 - Agricoltura, politiche agroalimentari e pesca	0,00	0,00	0,00	0,00	0,00	0,00	0,00	0,00	0,00	0,00	0,00
17	**Energia e diversificazione delle fonti energetiche**											
1	Fonti energetiche	0,00	0,00	0,00	0,00	0,00	0,00	0,00	0,00	0,00	0,00	0,00
	TOTALE MISSIONE 17 - Energia e diversificazione delle fonti energetiche	0,00	0,00	0,00	0,00	0,00	0,00	0,00	0,00	0,00	0,00	0,00
18	**Relazioni con le altre autonomie territoriali e locali**											
1	Relazioni finanziarie con le altre autonomie territoriali	0,00	0,00	0,00	0,00	0,00	0,00	0,00	0,00	0,00	0,00	0,00
2	Federalismo fiscale regionale in attuazione del dlgs n.68 /2011	0,00	0,00	0,00	0,00	0,00	0,00	0,00	0,00	0,00	0,00	0,00

18	**Relazioni con le altre autonomie territoriali e locali**											
	TOTALE MISSIONE 18 - Relazioni con le altre autonomie territoriali e locali	0,00	0,00	0,00	0,00	0,00	0,00	0,00	0,00	0,00	0,00	0,00
19	**Relazioni internazionali**											
1	Relazioni internazionali e Cooperazione allo sviluppo	0,00	0,00	0,00	0,00	0,00	0,00	0,00	0,00	0,00	0,00	0,00
	TOTALE MISSIONE 19 - Relazioni internazionali	0,00	0,00	0,00	0,00	0,00	0,00	0,00	0,00	0,00	0,00	0,00
20	**Fondi da ripartire**											
1	Fondo di riserva	0,00	0,00	0,00	0,00	0,00	0,00	0,00	0,00	0,00	21.599,91	21.599,91
2	Fondo crediti di dubbia esigibilità	0,00	0,00	0,00	0,00	0,00	0,00	0,00	0,00	0,00	308.200,25	308.200,25
3	Altri fondi	0,00	0,00	0,00	0,00	0,00	0,00	0,00	0,00	0,00	65.162,14	65.162,14
	TOTALE MISSIONE 20 - Fondi da ripartire	0,00	0,00	0,00	0,00	0,00	0,00	0,00	0,00	0,00	394.962,30	394.962,30
50	**Debito pubblico**											
1	Quota interessi ammortamento mutui e prestiti obbligazionari	0,00	0,00	0,00	0,00	0,00	0,00	12.532,51	0,00	0,00	0,00	12.532,51
	TOTALE MISSIONE 50 - Debito pubblico	0,00	0,00	0,00	0,00	0,00	0,00	12.532,51	0,00	0,00	0,00	12.532,51
60	**Anticipazioni finanziarie**											
1	Restituzione anticipazione di tesoreria	0,00	0,00	0,00	0,00	0,00	0,00	0,00	0,00	0,00	0,00	0,00
	TOTALE MISSIONE 60 - Anticipazioni finanziarie	0,00	0,00	0,00	0,00	0,00	0,00	0,00	0,00	0,00	0,00	0,00
	TOTALE SPESE CORRENTI	1.508.968,74	97.246,24	2.567.696,94	103.745,67	0,00	0,00	15.532,51	0,00	0,00	459.696,34	4.753.886,44

PROSPETTO DELLE SPESE DI BILANCIO PER MISSIONI, PROGRAMMI E MACROAGGREGATI
SPESE IN CONTO CAPITALE E SPESE PER INCREMENTO DI ATTIVITA' FINANZIARIE - PREVISIONI DI COMPETENZA
Esercizio finanziario 2019

MISSIONI E PROGRAMMI \ MACROAGGREGATI	Tributi in conto capitale a carico dell'ente	Investimenti fissi lordi e acquisto di terreni	Contributi agli investimenti	Altri trasferimenti in conto capitale	Altre spese in conto capitale	TOTALE Spese In conto Capitale	Acquisizioni di attività finanziarie	Concessione crediti di breve termine	Concessione crediti di medio-lungo termine	Altre spese per incremento di attività finanziarie	TOTALE SPESE PER INCREMENTO DI ATTIVITA' FINANZIARIE
	201	202	203	204	205	200	301	302	303	304	300
1 Servizi istituzionali, generali e di gestione											
1 Organi istituzionali	0,00	0,00	0,00	0,00	0,00	0,00	0,00	0,00	0,00	0,00	0,00
2 Segereteria generale	0,00	0,00	0,00	0,00	0,00	0,00	0,00	0,00	0,00	0,00	0,00
3 Gestione economica, finanziaria, programmazione e provveditorato	0,00	500,00	0,00	0,00	0,00	500,00	0,00	0,00	0,00	0,00	0,00
4 Gestione delle entrate tributarie e servizi fiscali	0,00	200,00	0,00	0,00	0,00	200,00	0,00	0,00	0,00	0,00	0,00
5 Gestione dei beni demaniali e patrimoniali	0,00	12.000,00	0,00	0,00	0,00	12.000,00	0,00	0,00	0,00	0,00	0,00
6 Ufficio tecnico	0,00	841,71	0,00	0,00	0,00	841,71	0,00	0,00	0,00	0,00	0,00
7 Elezioni e consultazioni popolari - Anagrafe e stato civile	0,00	0,00	0,00	0,00	0,00	0,00	0,00	0,00	0,00	0,00	0,00
8 Statistica e sistemi informativi	0,00	0,00	0,00	0,00	0,00	0,00	0,00	0,00	0,00	0,00	0,00
9 Assistenza tecnico-amministrativa agli enti locali	0,00	0,00	0,00	0,00	0,00	0,00	0,00	0,00	0,00	0,00	0,00
10 Risorse umane	0,00	0,00	0,00	0,00	0,00	0,00	0,00	0,00	0,00	0,00	0,00
11 Altri servizi generali	0,00	300,00	0,00	0,00	0,00	300,00	0,00	0,00	0,00	0,00	0,00
12 Politica regionale unitaria per i servizi istituzionali, generali e di gestione (solo per le Regioni)	0,00	0,00	0,00	0,00	0,00	0,00	0,00	0,00	0,00	0,00	0,00
TOTALE MISSIONE 1 - Servizi istituzionali, generali e di gestione	0,00	13.841,71	0,00	0,00	0,00	13.841,71	0,00	0,00	0,00	0,00	0,00
2 Giustizia											
1 Uffici giudiziari	0,00	0,00	0,00	0,00	0,00	0,00	0,00	0,00	0,00	0,00	0,00
2 Casa circondariale e altri servizi	0,00	0,00	0,00	0,00	0,00	0,00	0,00	0,00	0,00	0,00	0,00
3 Politica regionale unitaria per la giustizia (solo per le Regioni)	0,00	0,00	0,00	0,00	0,00	0,00	0,00	0,00	0,00	0,00	0,00
TOTALE MISSIONE 2 - Giustizia	0,00	0,00	0,00	0,00	0,00	0,00	0,00	0,00	0,00	0,00	0,00
3 Ordine pubblico e sicurezza											

3	**Ordine pubblico e sicurezza**											
1	Polizia locale e amministrativa	0,00	200,00	0,00	0,00	0,00	200,00	0,00	0,00	0,00	0,00	0,00
2	Sistema integrato di sicurezza urbana	0,00	0,00	0,00	0,00	0,00	0,00	0,00	0,00	0,00	0,00	0,00
3	Politica regionale unitaria per l'ordine pubblico e la sicurezza (solo per le Regioni)	0,00	0,00	0,00	0,00	0,00	0,00	0,00	0,00	0,00	0,00	0,00
	TOTALE MISSIONE 3 - Ordine pubblico e sicurezza	0,00	200,00	0,00	0,00	0,00	200,00	0,00	0,00	0,00	0,00	0,00
4	**Istruzione e diritto allo studio**											
1	Istruzione prescolastica	0,00	4.858,29	0,00	0,00	0,00	4.858,29	0,00	0,00	0,00	0,00	0,00
2	Altri ordini di istruzione	0,00	1.500,00	0,00	0,00	0,00	1.500,00	0,00	0,00	0,00	0,00	0,00
3	Edilizia scolastica (solo per le Regioni)	0,00	0,00	0,00	0,00	0,00	0,00	0,00	0,00	0,00	0,00	0,00
4	Istruzione universitaria	0,00	0,00	0,00	0,00	0,00	0,00	0,00	0,00	0,00	0,00	0,00
5	Istruzione tecnica superiore	0,00	0,00	0,00	0,00	0,00	0,00	0,00	0,00	0,00	0,00	0,00
6	Servizi ausiliari all'istruzione	0,00	2.100,00	0,00	0,00	0,00	2.100,00	0,00	0,00	0,00	0,00	0,00
7	Diritto allo studio	0,00	0,00	0,00	0,00	0,00	0,00	0,00	0,00	0,00	0,00	0,00
8	Politica regionale unitaria per l'istruzione e il diritto allo studio (solo per Regioni)	0,00	0,00	0,00	0,00	0,00	0,00	0,00	0,00	0,00	0,00	0,00
	TOTALE MISSIONE 4 - Istruzione e diritto allo studio	0,00	8.458,29	0,00	0,00	0,00	8.458,29	0,00	0,00	0,00	0,00	0,00
5	**Tutela e valorizzazione dei beni e attività culturali**											
1	Valorizzazione dei beni di interesse storico	0,00	0,00	0,00	0,00	0,00	0,00	0,00	0,00	0,00	0,00	0,00
2	Attività culturali e interventi diversi nel settore culturale	0,00	0,00	0,00	0,00	0,00	0,00	0,00	0,00	0,00	0,00	0,00
3	Politica regionale unitaria per la tutela dei beni e delle attività culturali (solo per le Regioni)	0,00	0,00	0,00	0,00	0,00	0,00	0,00	0,00	0,00	0,00	0,00
	TOTALE MISSIONE 5 - Tutela e valorizzazione dei beni e attività culturali	0,00	0,00	0,00	0,00	0,00	0,00	0,00	0,00	0,00	0,00	0,00
6	**Politiche giovanili, sport e tempo libero**											
1	Sport e tempo libero	0,00	0,00	0,00	0,00	0,00	0,00	0,00	0,00	0,00	0,00	0,00
2	Giovani	0,00	0,00	0,00	0,00	0,00	0,00	0,00	0,00	0,00	0,00	0,00
3	Politica regionale unitaria per i giovani, lo sport e il tempo libero (solo per le Regioni)	0,00	0,00	0,00	0,00	0,00	0,00	0,00	0,00	0,00	0,00	0,00
	TOTALE MISSIONE 6 - Politiche giovanili, sport e tempo libero	0,00	0,00	0,00	0,00	0,00	0,00	0,00	0,00	0,00	0,00	0,00

7	**Turismo**											
1	Sviluppo e valorizzazione del turismo	0,00	0,00	0,00	0,00	0,00	0,00	0,00	0,00	0,00	0,00	0,00
2	Politica regionale unitaria per il turismo (solo per le Regioni)	0,00	0,00	0,00	0,00	0,00	0,00	0,00	0,00	0,00	0,00	0,00
	TOTALE MISSIONE 7 - Turismo	0,00	0,00	0,00	0,00	0,00	0,00	0,00	0,00	0,00	0,00	0,00
8	**Assetto del territorio ed edilizia abitativa**											
1	Urbanistica	0,00	30.000,00	0,00	0,00	0,00	30.000,00	0,00	0,00	0,00	0,00	0,00
2	Edilizia residenziale pubblica e locale e piani di edilizia economico-popolare	0,00	0,00	0,00	0,00	0,00	0,00	0,00	0,00	0,00	0,00	0,00
3	Politica regionale unitaria per l'assetto del territorio e l'edilizia abitativa (solo per le Regioni)	0,00	0,00	0,00	0,00	0,00	0,00	0,00	0,00	0,00	0,00	0,00
	TOTALE MISSIONE 8 - Assetto del territorio ed edilizia abitativa	0,00	30.000,00	0,00	0,00	0,00	30.000,00	0,00	0,00	0,00	0,00	0,00
9	**Sviluppo sostenibile e tutela del territorio e dell'ambiente**											
1	Difesa del suolo	0,00	0,00	0,00	0,00	0,00	0,00	0,00	0,00	0,00	0,00	0,00
2	Tutela, valorizzazione e recupero ambientale	0,00	0,00	0,00	0,00	0,00	0,00	0,00	0,00	0,00	0,00	0,00
3	Rifiuti	0,00	0,00	0,00	0,00	0,00	0,00	0,00	0,00	0,00	0,00	0,00
4	Servizio idrico integrato	0,00	0,00	0,00	0,00	0,00	0,00	0,00	0,00	0,00	0,00	0,00
5	Aree protette, parchi naturali, protezione naturalistica e forestazione	0,00	0,00	0,00	0,00	0,00	0,00	0,00	0,00	0,00	0,00	0,00
6	Tutela e valorizzazione delle risorse idriche	0,00	0,00	0,00	0,00	0,00	0,00	0,00	0,00	0,00	0,00	0,00
7	Sviluppo sostenibile territorio montano piccoli Comuni	0,00	0,00	0,00	0,00	0,00	0,00	0,00	0,00	0,00	0,00	0,00
8	Qualità dell'aria e riduzione dell'inquinamento	0,00	0,00	0,00	0,00	0,00	0,00	0,00	0,00	0,00	0,00	0,00
9	Politica regionale unitaria per lo sviluppo sostenibile e la tutela del territorio e dell'ambiente (solo per le Regioni)	0,00	0,00	0,00	0,00	0,00	0,00	0,00	0,00	0,00	0,00	0,00
	TOTALE MISSIONE 9 - Sviluppo sostenibile e tutela del territorio e dell'ambiente	0,00	0,00	0,00	0,00	0,00	0,00	0,00	0,00	0,00	0,00	0,00
10	**Trasporti e diritto alla mobilità**											
1	Trasporto ferroviario	0,00	0,00	0,00	0,00	0,00	0,00	0,00	0,00	0,00	0,00	0,00
2	Trasporto pubblico local	0,00	0,00	0,00	0,00	0,00	0,00	0,00	0,00	0,00	0,00	0,00
3	Trasporto per vie d'acqua	0,00	0,00	0,00	0,00	0,00	0,00	0,00	0,00	0,00	0,00	0,00
4	Altre modalità di trasporto pubblico	0,00	0,00	0,00	0,00	0,00	0,00	0,00	0,00	0,00	0,00	0,00

10	**Trasporti e diritto alla mobilità**											
5	Viabilità e infrastrutture stradali	0,00	2.756.748,08	0,00	0,00	0,00	2.756.748,08	0,00	0,00	0,00	0,00	0,00
6	Politica regionale unitaria per i trasporti e il diritto all a mobilità (solo per le Regioni)	0,00	0,00	0,00	0,00	0,00	0,00	0,00	0,00	0,00	0,00	0,00
	TOTALE MISSIONE 10 - Trasporti e diritto alla mobilità	0,00	2.756.748,08	0,00	0,00	0,00	2.756.748,08	0,00	0,00	0,00	0,00	0,00
11	**Soccorso civile**											
1	Sistema di protezione civile	0,00	0,00	0,00	0,00	0,00	0,00	0,00	0,00	0,00	0,00	0,00
2	Interventi a seguito di calamità naturali	0,00	0,00	0,00	0,00	0,00	0,00	0,00	0,00	0,00	0,00	0,00
3	Politica regionale unitaria per il soccorso e la protezi one civile (solo per le Regioni)	0,00	0,00	0,00	0,00	0,00	0,00	0,00	0,00	0,00	0,00	0,00
	TOTALE MISSIONE 11 - Soccorso civile	0,00	0,00	0,00	0,00	0,00	0,00	0,00	0,00	0,00	0,00	0,00
12	**Diritti sociali, politiche sociali e famiglia**											
1	Interventi per l'infanzia e per i minori	0,00	0,00	0,00	0,00	0,00	0,00	0,00	0,00	0,00	0,00	0,00
2	Interventi per la disabilità	0,00	0,00	0,00	0,00	0,00	0,00	0,00	0,00	0,00	0,00	0,00
3	Interventi per gli anziani	0,00	0,00	0,00	0,00	0,00	0,00	0,00	0,00	0,00	0,00	0,00
4	Interventi per soggetti a rischio di esclusione sociale	0,00	0,00	0,00	0,00	0,00	0,00	0,00	0,00	0,00	0,00	0,00
5	Interventi a favore delle famiglie	0,00	0,00	0,00	0,00	0,00	0,00	0,00	0,00	0,00	0,00	0,00
6	Interventi per il diritto alla casa	0,00	0,00	0,00	0,00	0,00	0,00	0,00	0,00	0,00	0,00	0,00
7	Programmazione e governo della rete dei servizi soci osanitari e sociali	0,00	0,00	0,00	0,00	0,00	0,00	0,00	0,00	0,00	0,00	0,00
8	Cooperazione e associazionismo	0,00	0,00	0,00	0,00	0,00	0,00	0,00	0,00	0,00	0,00	0,00
9	Servizio necroscopico e cimiteriale	0,00	0,00	0,00	0,00	0,00	0,00	0,00	0,00	0,00	0,00	0,00
	TOTALE MISSIONE 12 - Diritti sociali, politiche sociali e famiglia	0,00	0,00	0,00	0,00	0,00	0,00	0,00	0,00	0,00	0,00	0,00
13	**Tutela della salute**											
1	Servizio sanitario regionale - finanziamento ordinario corrente per la garanzia dei LEA	0,00	0,00	0,00	0,00	0,00	0,00	0,00	0,00	0,00	0,00	0,00
2	Servizio sanitario regionale - finanziamento aggiuntiv o corrente per livelli di assistenza superiori	0,00	0,00	0,00	0,00	0,00	0,00	0,00	0,00	0,00	0,00	0,00
3	Servizio sanitario regionale - finanziamento aggiuntiv o corrente per la copertura dello squilibrio d	0,00	0,00	0,00	0,00	0,00	0,00	0,00	0,00	0,00	0,00	0,00
6	Servizio sanitario regionale - restituzione maggiori ge ttiti SSN	0,00	0,00	0,00	0,00	0,00	0,00	0,00	0,00	0,00	0,00	0,00
7	Ulteriori spese in materia sanitaria	0,00	0,00	0,00	0,00	0,00	0,00	0,00	0,00	0,00	0,00	0,00

13	**Tutela della salute**											
8	Politica regionale unitaria per la tutela della salute (solo per le Regioni)	0,00	0,00	0,00	0,00	0,00	0,00	0,00	0,00	0,00	0,00	0,00
	TOTALE MISSIONE 13 - Tutela della salute	0,00	0,00	0,00	0,00	0,00	0,00	0,00	0,00	0,00	0,00	0,00
14	**Sviluppo economico e competitività**											
1	Industria, PMI e Artigianato	0,00	0,00	0,00	0,00	0,00	0,00	0,00	0,00	0,00	0,00	0,00
2	Commercio - reti distributive - tutela dei consumatori	0,00	0,00	0,00	0,00	0,00	0,00	0,00	0,00	0,00	0,00	0,00
3	Ricerca e innovazione	0,00	0,00	0,00	0,00	0,00	0,00	0,00	0,00	0,00	0,00	0,00
4	Reti e altri servizi di pubblica utilità	0,00	0,00	0,00	0,00	0,00	0,00	0,00	0,00	0,00	0,00	0,00
5	Politica regionale unitaria per lo sviluppo economico e la competitività (solo per le Regioni)	0,00	0,00	0,00	0,00	0,00	0,00	0,00	0,00	0,00	0,00	0,00
	TOTALE MISSIONE 14 - Sviluppo economico e competitività	0,00	0,00	0,00	0,00	0,00	0,00	0,00	0,00	0,00	0,00	0,00
15	**Politiche per il lavoro e la formazione professionale**											
1	Servizi per lo sviluppo del mercato del lavoro	0,00	0,00	0,00	0,00	0,00	0,00	0,00	0,00	0,00	0,00	0,00
2	Formazione professionale	0,00	0,00	0,00	0,00	0,00	0,00	0,00	0,00	0,00	0,00	0,00
3	Sostegno all'occupazione	0,00	0,00	0,00	0,00	0,00	0,00	0,00	0,00	0,00	0,00	0,00
4	Politica regionale unitaria per il lavoro e la formazione professionale (solo per le Regioni)	0,00	0,00	0,00	0,00	0,00	0,00	0,00	0,00	0,00	0,00	0,00
	TOTALE MISSIONE 15 - Politiche per il lavoro e la formazione professionale	0,00	0,00	0,00	0,00	0,00	0,00	0,00	0,00	0,00	0,00	0,00
16	**Agricoltura, politiche agroalimentari e pesca**											
1	Sistema Agroalimentare	0,00	0,00	0,00	0,00	0,00	0,00	0,00	0,00	0,00	0,00	0,00
2	Caccia e pesca	0,00	0,00	0,00	0,00	0,00	0,00	0,00	0,00	0,00	0,00	0,00
	TOTALE MISSIONE 16 - Agricoltura, politiche agroalimentari e pesca	0,00	0,00	0,00	0,00	0,00	0,00	0,00	0,00	0,00	0,00	0,00
17	**Energia e diversificazione delle fonti energetiche**											
1	Fonti energetiche	0,00	0,00	0,00	0,00	0,00	0,00	0,00	0,00	0,00	0,00	0,00
	TOTALE MISSIONE 17 - Energia e diversificazione delle fonti energetiche	0,00	0,00	0,00	0,00	0,00	0,00	0,00	0,00	0,00	0,00	0,00
18	**Relazioni con le altre autonomie territoriali e locali**											

18	**Relazioni con le altre autonomie territoriali e locali**											
1	Relazioni finanziarie con le altre autonomie territoriali	0,00	0,00	0,00	0,00	0,00	0,00	0,00	0,00	0,00	0,00	0,00
2	Federalismo fiscale regionale in attuazione del dlgs n. 68/2011	0,00	0,00	0,00	0,00	0,00	0,00	0,00	0,00	0,00	0,00	0,00
	TOTALE MISSIONE 18 - Relazioni con le altre autonomie territoriali e locali	0,00	0,00	0,00	0,00	0,00	0,00	0,00	0,00	0,00	0,00	0,00
19	**Relazioni internazionali**											
1	Relazioni internazionali e Cooperazione allo sviluppo	0,00	0,00	0,00	0,00	0,00	0,00	0,00	0,00	0,00	0,00	0,00
	TOTALE MISSIONE 19 - Relazioni internazionali	0,00	0,00	0,00	0,00	0,00	0,00	0,00	0,00	0,00	0,00	0,00
20	**Fondi da ripartire**											
1	Fondo di riserva	0,00	0,00	0,00	0,00	0,00	0,00	0,00	0,00	0,00	0,00	0,00
2	Fondo crediti di dubbia esigibilità	0,00	0,00	0,00	0,00	0,00	0,00	0,00	0,00	0,00	0,00	0,00
3	Altri fondi	0,00	0,00	0,00	0,00	0,00	0,00	0,00	0,00	0,00	0,00	0,00
	TOTALE MISSIONE 20 - Fondi da ripartire	0,00	0,00	0,00	0,00	0,00	0,00	0,00	0,00	0,00	0,00	0,00
	TOTALE SPESE IN CONTO CAPITALE E SPESE PER INCREMENTO DI ATTIVITA' FINANZIARIE	0,00	2.509.245,03	0,00	0,00	0,00	2.509.245,03	0,00	0,00	0,00	0,00	0,00

PROSPETTO DELLE SPESE DI BILANCIO PER MISSIONI, PROGRAMMI E MACROAGGREGATI
SPESE PER RIMBORSO DI PRESTITI - PREVISIONI DI COMPETENZA
Esercizio finanziario 2019

MISSIONI E PROGRAMMI \ MACROAGGREGATI	Rimborso di titoli obbligazionari	Rimborso prestiti a breve termine	Rimborso mutui e altri finanziamenti a medio lungo termine	Rimborso di altre forme di indebitamento	TOTALE
	401	402	403	404	400
50 **Debito pubblico**					
2 Quota capitale ammortamento mutui e prestiti obbligazionari	0,00	0,00	75.478,91	0,00	75.478,91
TOTALE MISSIONE 50 - Debito pubblico	0,00	0,00	75.478,91	0,00	75.478,91

PROSPETTO DELLE SPESE DI BILANCIO PER MISSIONI, PROGRAMMI E MACROAGGREGATI
SPESE PER SERVIZI PER CONTO TERZI E PARTITE DI GIRO - PREVISIONI DI COMPETENZA
Esercizio finanziario 2019

MISSIONI E PROGRAMMI \ MACROAGGREGATI	Uscite per partite di giro	Uscite per conto terzi	TOTALE
	701	702	700
99 Servizi per conto terzi			
1 Servizi per conto terzi e Partite di giro	6.871.987,41	102.364,26	6.974.351,67
TOTALE MISSIONE 99 - Servizi per conto terzi	6.871.987,41	102.364,26	6.974.351,67

COMUNE DI TORRETTA

90040 (PA)
C.F. 80020560829 P. IVA 00744660820

SPESE PER TITOLI E MACROAGGREGATI

ESERCIZIO: 2017

SPESE PER TITOLI E MACROAGGREGATI
PREVISIONI DI COMPETENZA

TITOLI E MACROAGGREGATI	PREVISIONE					
	2017		2018		2019	
	TOTALE	- di cui non ricorrenti	TOTALE	- di cui non ricorrenti	TOTALE	- di cui non ricorrenti
TITOLO 1 - Spese correnti						
1 Redditi da lavoro dipendente	1.323.416,83		1.303.568,74		1.298.068,74	
2 Imposte e tasse a carico dell'ente	95.974,05		97.746,24		97.246,24	
3 Acquisto di beni e servizi	2.137.750,32		2.388.626,72		2.367.896,94	
4 Trasferimenti correnti	164.309,62		131.474,48		133.745,67	
5 Trasferimenti di tributi						
6 Fondi perequativi						
7 Interessi passivi	21.848,20		17.623,44		13.532,51	
8 Altre spese per redditi da capitale						
9 Rimborsi e poste correttive delle entrate						
10 Altre spese correnti	604.803,39		489.988,97		459.606,34	
TOTALE TITOLO 1	**4.348.102,41**	**0,00**	**4.429.028,59**	**0,00**	**4.370.096,44**	**0,00**
TITOLO 2 - Spese in conto capitale						
1 Tributi in conto capitale a carico dell'ente						
2 Investimenti fissi lordi e acquisto di terreni	11.111.280,88		18.443.752,33		2.809.248,08	
3 Contributi agli investimenti	0,00		0,00		0,00	
4 Altri trasferimenti in conto capitale						
5 Altre spese in conto capitale	11.000,00		0,00		0,00	
TOTALE TITOLO 2	**11.122.280,88**	**0,00**	**18.443.752,33**	**0,00**	**2.809.248,08**	**0,00**
TITOLO 3 - Spese per incremento attività finanziarie						
1 Acquisizioni di attività finanziarie	100,00		0,00		0,00	
2 Concessione crediti di breve termine						
3 Concessione crediti di medio-lungo termine						
4 Altre spese per incremento di attività finanziarie						
TOTALE TITOLO 3	**100,00**	**0,00**	**0,00**	**0,00**	**0,00**	**0,00**
TITOLO 4 - Rimborso Prestiti						
1 Rimborso di titoli obbligazionari						
2 Rimborso prestiti a breve termine						
3 Rimborso mutui e altri finanziamenti a medio lungo ter	88.974,14		92.138,90		75.478,91	
4 Rimborso di altre forme di indebitamento						
5 Fondi per rimborso prestiti						
TOTALE TITOLO 4	**88.974,14**	**0,00**	**92.138,90**	**0,00**	**75.478,91**	**0,00**
TITOLO 5 - Chiusura Anticipazioni ricevute da istituto tesoriere/cassiere						

SPESE PER TITOLI E MACROAGGREGATI
PREVISIONI DI COMPETENZA

TITOLI E MACROAGGREGATI	PREVISIONE					
	2017		2018		2019	
	TOTALE	- di cui non ricorrenti	TOTALE	- di cui non ricorrenti	TOTALE	- di cui non ricorrenti
TITOLO 5 - Chiusura Anticipazioni ricevute da istituto tesoriere/cassiere						
1 Chiusura Anticipazioni ricevute da istituto tesoriere/cas	867.279,81		867.279,81		867.279,81	
TOTALE TITOLO 5	**867.279,81**	**0,00**	**867.279,81**	**0,00**	**867.279,81**	**0,00**
TITOLO 7 - Uscite per conto terzi e partite di giro						
1 Uscite per partite di giro	6.871.987,41		6.871.987,41		6.871.987,41	
2 Uscite per conto terzi	102.364,26		102.364,26		102.364,26	
TOTALE TITOLO 7	**6.974.351,67**	**0,00**	**6.974.351,67**	**0,00**	**6.974.351,67**	**0,00**
TOTALE	**23.401.088,91**	**0,00**	**30.806.551,30**	**0,00**	**15.096.454,91**	**0,00**

COMUNE DI TORRETTA

90040 (PA)
C.F. 80020560829 P. IVA 00744660820

PROSPETTO VERIFICA RISPETTO DEI VINCOLI DI FINANZA PUBBLICA

ESERCIZIO: 2017

BILANCIO DI PREVISIONE
PROSPETTO VERIFICA RISPETTO DEI VINCOLI DI FINANZA PUBBLICA
(da allegare al bilancio di previsione e alle variazioni di bilancio)

EQUILIBRIO DI BILANCIO DI CUI ALL'ART. 9 DELLA LEGGE N. 243/2012		COMPETENZA ANNO RIFERIMENTO DEL BILANCIO ANNO 2017	COMPETENZA ANNO 2018	COMPETENZA ANNO 2019
A1) Fondo pluriennale vincolato di entrata per spese correnti (dal 2020 quota finanziata da entrate finali)	(+)	68.440,50	0,00	0,00
A2) Fondo pluriennale vincolato di entrata in conto capitale al netto delle quote finanziate da debito (dal 2020 quota finanziata da entrate finali)	(+)	31.835,91	0,00	0,00
A3) Fondo pluriennale vincolato di entrata per partite finanziarie (dal 2020 quota finanziata da entrate finali)	(+)	0,00	0,00	0,00
A) Fondo pluriennale vincolato di entrata (A1 + A2 + A3)	(+)	100.276,41	0,00	0,00
B) Titolo 1 - Entrate correnti di natura tributaria, contributiva e perequativa	(-)	2.151.117,80	2.100.617,80	2.050.617,80
C) Titolo 2 - Trasferimenti correnti validi ai fini dei saldi finanza pubblica	(+)	2.169.714,85	2.381.360,34	2.359.549,42
D) Titolo 3 - Entrate extratributarie	(+)	45.651,31	46.111,31	42.161,31
E) Titolo 4 - Entrate in c/capitale	(+)	10.804.187,96	18.442.583,74	2.808.248,27
F) Titolo 5 - Entrate da riduzione di attività finanziarie	(+)	0,00	0,00	0,00
G) SPAZI FINANZIARI ACQUISITI (1)	(+)	0,00	0,00	0,00
H1) Titolo 1 - Spese correnti al netto del fondo pluriennale vincolato	(+)	4.348.102,41	4.429.028,59	4.370.096,44
H2) Fondo pluriennale vincolato di parte corrente (dal 2020 quota finanziata da entrate finali)	(+)	0,00	0,00	0,00
H3) Fondo crediti di dubbia esigibilità di parte corrente (2)	(-)	316.867,40	329.633,13	308.200,25
H4) Fondo contenzioso (destinato a confluire nel risultato di amministrazione)	(-)	45.000,00	42.000,00	42.000,00
I4) Altri accantonamenti (destinati a confluire nel risultato di amministrazione) (3)	(-)	23.162,14	23.162,14	23.162,14
H) Titolo 1 - Spese correnti valide ai fini dei saldi di finanza pubblica (H=H1+H2-H3-H4-H5)	(-)	3.963.072,87	4.034.233,32	3.996.734,05
I1) Titolo 2 - Spese in c/ capitale al netto del fondo pluriennale vincolato	(+)	11.122.280,88	18.443.752,33	2.809.248,08
I2) Fondo pluriennale vincolato in c/capitale al netto delle quote finanziate da debito (dal 2020 quota finanziata da entrate finali)	(+)	0,00	0,00	0,00
I3) Fondo crediti di dubbia esigibilità in c/capitale (2)	(-)	0,00	0,00	0,00
I4) Altri accantonamenti (destinati a confluire nel risultato di amministrazione) (3)	(-)	0,00	0,00	0,00
I) Titolo 2 - Spese in c/capitale valide ai fini dei saldi di finanza pubblica (I=I1+I2-I3-I4)	(-)	11.122.280,88	18.443.752,33	2.809.248,08
L1) Titolo 3 - Spese per incremento di attività finanziaria al netto del fondo pluriennale vincolato	(+)	100,00	0,00	0,00
L2) Fondo pluriennale vincolato per partite finanziarie (dal 2020 quota finanziata da entrate finali)	(+)	0,00	0,00	0,00
L) Titolo 3 - Spese per incremento di attività finanziaria (L=L1 +	(-)	100,00	0,00	0,00
M) SPAZI FINANZIARI CEDUTI(1)	(-)	0,00	0,00	0,00
(N) EQUILIBRIO DI BILANCIO AI SENSI DELL'ARTICOLO 9 DELLA LEGGE N. 243/2012 (4) (N=A+B+C+D+E+F+G-H-I-L-M)		185.494,58	492.687,54	454.594,67

1) Gli spazi finanziari acquisiti o ceduti attraverso i patti regionalizzati e nazionali sono disponibili all'indirizzo http://www.rgs.mef.gov.it/VERSIONE-I/ - Sezione "Pareggio bilancio e Patto stabilità" e all'interno dell'applicativo del pareggio al modello VARPATTI. Nelle more della formalizzazione dei patti regionali e nazionali, non è possibile indicare gli spazi che si prevede di acquisire. Indicare solo gli spazi che si intende cedere.
2) Al fine di garantire una corretta verifica dell'effettivo rispetto del saldo, indicare il fondo crediti di dubbia esigibilità al netto dell'eventuale quota finanziata dall'avanzo (iscritto in variazione a seguito dell'approvazione del rendiconto).
3) I fondi di riserva e i fondi speciali non sono destinati a confluire nel risultato di amministrazione. Indicare solo i fondi non finanziati dall'avanzo.
4) L'ente è in equilibrio di bilancio ai sensi dell'articolo 9 della legge n. 243 del 2012 se la somma algebrica degli addendi del prospetto, da (A) a (M) è pari a 0 o positivo, salvo gli enti cui è richiesto di conseguire un saldo positivo, che sono in equilibrio se presentano un risultato pari o superiore al saldo positivo richiesto.

COMUNE DI TORRETTA

PIANO DEGLI INDICATORI
AL BILANCIO DI PREVISIONE
2017 - 2019

(Ai sensi art. 11 comma 5 del D.lgs. 118/2011 e ss.mm.ii.)

Piano degli indicatori di bilancio

Bilancio di previsione esercizi 2017,2018,2019, approvato il

Indicatori sintetici

TIPOLOGIA		DEFINIZIONE	VALORE INDICATORE		
			2017	2018	2019
1	Rigidità strutturale di bilancio				
1.1	Incidenza spese rigide (disavanzo, personale e debito) su entrate correnti (*)	[Disavanzo iscritto in spesa + Stanziamenti competenza (Macroaggregati 1.1 "Redditi di lavoro dipendente" + 1.7 "Interessi passivi" + Titolo 4 "Rimborso prestiti" + "IRAP" [pdc U.1.02.01.01] – FPV entrata concernente il Macroaggregato 1.1 + FPV spesa concernente il Macroaggregato 1.1)] / (Stanziamenti di competenza dei primi tre titoli delle Entrate)	33,55	33,45	33,41
2	Entrate correnti				
2.1	Indicatore di realizzazione delle previsioni di competenza concernenti le entrate correnti	Media accertamenti primi tre titoli di entrata nei tre esercizi precedenti / Stanziamenti di competenza dei primi tre titoli delle "Entrate correnti" (4)	87,19	84,08	85,51
2.2	Indicatore di realizzazione delle previsioni di cassa corrente	Media incassi primi tre titoli di entrata nei tre esercizi precedenti / Stanziamenti di cassa dei primi tre titoli delle "Entrate correnti" (4)	58,43	58,43	58,43
2.3	Indicatore di realizzazione delle previsioni di competenza concernenti le entrate proprie	Media accertamenti nei tre esercizi precedenti (pdc E.1.01.00.00.000 "Tributi" – E.1.01.04.00.000 "Compartecipazioni di tributi" + E.3.00.00.00.000 "Entrate extratributarie") / Stanziamenti di competenza dei primi tre titoli delle "Entrate correnti" (4)	50,62	48,81	49,64
2.4	Indicatore di realizzazione delle previsioni di cassa concernenti le entrate proprie	Media incassi nei tre esercizi precedenti (pdc E.1.01.00.00.000 "Tributi" – "Compartecipazioni di tributi" E.1.01.04.00.000 + E.3.00.00.00.000 "Entrate extratributarie") / Stanziamenti di cassa dei primi tre titoli delle "Entrate correnti" (4)	30,17	30,17	30,17

Piano degli indicatori di bilancio

Bilancio di previsione esercizi 2017,2018,2019, approvato il

Indicatori sintetici

TIPOLOGIA		DEFINIZIONE	VALORE INDICATORE		
			2017	2018	2019
3	Spese di personale				
3.1	Incidenza spesa personale sulla spesa corrente	Stanziamenti di competenza (Macroaggregato 1.1 + IRAP [pdc U.1.02.01.01] – FPV entrata concernente il Macroaggregato 1.1 + FPV spesa concernente il Macroaggregato 1.1) / Stanziamenti competenza (Spesa corrente – FCDE corrente – FPV di entrata concernente il Macroaggregato 1.1 + FPV spesa concernente il Macroaggregato 1.1)	34,03	34,12	34,29
3.2	Incidenza del salario accessorio ed incentivante rispetto al totale della spesa di personale	Stanziamenti di competenza (pdc 1.01.01.004 + 1.01.01.008 "indennità e altri compensi al personale a tempo indeterminato e determinato"+ pdc 1.01.01.003 + 1.01.01.007 "straordinario al personale a tempo indeterminato e determinato" + FPV in uscita concernente il Macroaggregato 1.1 – FPV di entrata concernente il Macroaggregato 1.1) / Stanziamenti di competenza (Macroaggregato 1.1 + pdc 1.02.01.01 "IRAP"– FPV di entrata concernente il Macroaggregato 1.1 + FPV spesa concernente il Macroaggregato 1.1)	2,21	4,98	5
3.3	Incidenza della spesa di personale con forme di contratto flessibile	(pdc U.1.03.02.010 "Consulenze" + pdc U.1.03.02.12 "lavoro flessibile/LSU/Lavoro interinale") / (Macroaggregato 1.1 "Redditi di lavoro dipendente" + pdc U.1.02.01.01 "IRAP" + FPV in uscita concernente il Macroaggregato 1.1 – FPV in entrata concernente il Macroaggregato 1.1)	0,07	0,14	0,14
3.4	Spesa di personale procapite	(Macroaggregato 1.1 + IRAP [pdc 1.02.01.01.000] – FPV entrata concernente il Macroaggregato 1.1 + FPV spesa concernente il Macroaggregato 1.1) / popolazione residente	311,59	323,22	321,84
4	Esternalizzazione dei servizi				
4.1	Indicatore di esternalizzazione dei servizi	Stanziamenti di competenza (pdc U.1.03.02.15.000 "Contratti di servizio pubblico" + pdc U.1.04.03.01.000 "Trasferimenti correnti a imprese controllate" + pdc U.1.04.03.02.000 "Trasferimenti correnti a altre imprese partecipate") -il relativo FPV di spesa / (totale stanziamenti di competenza spese Titolo I -FPV di spesa)	16,79	16,35	16,57

Piano degli indicatori di bilancio

Bilancio di previsione esercizi 2017,2018,2019, approvato il

Indicatori sintetici

TIPOLOGIA		DEFINIZIONE	VALORE INDICATORE		
			2017	2018	2019
5	Interessi passivi				
5.1	Incidenza degli interessi passivi sulle entrate correnti (che ne costituiscono la fonte di copertura)	Stanziamenti di competenza Macroaggregato 1.7 "Interessi passivi" / Stanziamenti di competenza primi tre titoli ("Entrate correnti")	0,5	0,39	0,3
5.2	Incidenza degli interessi sulle anticipazioni sul totale degli interessi passivi	Stanziamenti di competenza pdc U.1.07.06.04.000 "Interessi passivi su anticipazioni di tesoreria" / Stanziamenti di competenza Macroaggregato 1.7 "Interessi passivi"	4,58	5,67	7,39
5.3	Incidenza degli interessi di mora sul totale degli interessi passivi	Stanziamenti di competenza pdc U.1.07.06.02.000 "Interessi di mora" / Stanziamenti di competenza Macroaggregato 1.7 "Interessi passivi"	0	0	0

Piano degli indicatori di bilancio

Bilancio di previsione esercizi 2017,2018,2019, approvato il

Indicatori sintetici

TIPOLOGIA		DEFINIZIONE	VALORE INDICATORE		
			2017	2018	2019
6	Investimenti				
6.1	Incidenza investimenti su spesa corrente e in conto capitale	Totale stanziamento di competenza (Macroaggregato 2.2 "Investimenti fissi lordi e acquisto di terreni" + Macroaggregato 2.3 "Contributi agli investimenti" – FPV concernente i macroaggregati 2.2 e 2.3) / Totale stanziamento di competenza titolo 1° e 2° della spesa al netto del relativo FPV	71,82	80,64	39,13
6.2	Investimenti diretti procapite	Stanziamenti di competenza per Macroaggregato 2.2 "Investimenti fissi lordi e acquisto di terreni" al netto del relativo FPV / popolazione residente	2567,3	4261,5	649,09
6.3	Contributi agli investimenti procapite	Stanziamenti di competenza Macroaggregato 2.3 "Contributi agli investimenti" al netto del relativo FPV / popolazione residente	0	0	0
6.4	Investimenti complessivi procapite	Totale stanziamenti di competenza (Macroaggregati 2.2 "Investimenti fissi lordi e acquisto di terreni" + 2.3 "Contributi agli investimenti") al netto dei relativi FPV / popolazione residente	2567,3	4261,5	649,09
6.5	Quota investimenti complessivi finanziati dal risparmio corrente	Margine corrente di competenza / Stanziamenti di competenza (Macroaggregato 2.2 "Investimenti fissi lordi e acquisto di terreni" + Macroaggregato 2.3 "Contributi agli investimenti") (10)	0,17	0,54	2,93
6.6	Quota investimenti complessivi finanziati dal saldo positivo delle partite finanziarie	Saldo positivo di competenza delle partite finanziarie / Stanziamenti di competenza (Macroaggregato 2.2 "Investimenti fissi lordi e acquisto di terreni" + Macroaggregato 2.3 "Contributi agli investimenti") (10)	0	0	0
6.7	Quota investimenti complessivi finanziati da debito	Saldo positivo di competenza delle partite finanziarie / Stanziamenti di competenza (Titolo 6"Accensione di prestiti" - Categoria 6.02.02 "Anticipazioni" - Categoria 6.03.03 "Accensione prestiti a seguito di escussione di garanzie" - Accensioni di prestiti da rinegoziazioni) / Stanziamenti di competenza (Macroaggregato 2.2 "Investimenti fissi lordi e acquisto di terreni"	0	0	0

Piano degli indicatori di bilancio

Bilancio di previsione esercizi 2017,2018,2019, approvato il

Indicatori sintetici

TIPOLOGIA		DEFINIZIONE	VALORE INDICATORE		
			2017	2018	2019
6	Investimenti				
		+ Macroaggregato 2.3 "Contributi agli investimenti") (10)			
7	Debiti non finanziari				
7.1	Indicatore di smaltimento debiti commerciali	Stanziamento di cassa (Macroaggregati 1.3 "Acquisto di beni e servizi" + 2.2 "Investimenti fissi lordi e acquisto di terreni") / Stanziamenti di competenza e residui, al netto dei relativi FPV (Macroaggregati 1.3 "Acquisto di beni e servizi" + 2.2 "Investimenti fissi lordi e acquisto di terreni")	109,51	69,67	280,34
7.2	Indicatore di smaltimento debiti verso altre amministrazioni pubbliche	Stanziamento di cassa [Trasferimenti correnti a Amministrazioni Pubbliche (U.1.04.01.00.000) + Trasferimenti di tributi (U.1.05.00.00.000) + Fondi perequativi (U.1.06.00.00.000) + Contributi agli investimenti a Amministrazioni pubbliche (U.2.03.01.00.000) + Altri trasferimenti in conto capitale (U.2.04.01.00.000 + U.2.04.11.00.000 + U.2.04.16.00.000 + U.2.04.21.00.000)] / stanziamenti di competenza e residui al netto dei relativi FPV dei [Trasferimenti correnti a Amministrazioni Pubbliche (U.1.04.01.00.000) + Trasferimenti di tributi (U.1.05.00.00.000) + Fondi perequativi (U.1.06.00.00.000) + Contributi agli investimenti a Amministrazioni pubbliche (U.2.03.01.00.000) + Altri trasferimenti in conto capitale (U.2.04.01.00.000 + U.2.04.11.00.000 + U.2.04.16.00.000 + U.2.04.21.00.000)]	724,1	833,16	833,16

Piano degli indicatori di bilancio

Bilancio di previsione esercizi 2017,2018,2019, approvato il

Indicatori sintetici

TIPOLOGIA		DEFINIZIONE	VALORE INDICATORE		
			2017	2018	2019
8	Debiti finanziari				
8.1	Incidenza estinzioni debiti finanziari	(Totale competenza Titolo 4 della spesa) / Debito da finanziamento al 31/12 dell'esercizio precedente (2)	18,72	23,85	25,66
8.2	Sostenibilità debiti finanziari	Stanziamenti competenza [1.7 "Interessi passivi" – "Interessi di mora" (U.1.07.06.02.000) – "Interessi per anticipazioni prestiti" (U.1.07.06.04.000)] Titolo 4 della spesa – (Entrate categoria 4.02.06 "Contributi agli investimenti direttamente destinati al rimborso dei prestiti da amministrazioni pubbliche + Trasferimenti in conto capitale per assunzione di debiti dell'amministrazione da parte di amministrazioni pubbliche (E.4.03.01.00.000) + Trasferimenti in conto capitale da parte di amministrazioni pubbliche per cancellazione di debiti dell'amministrazione (E.4.03.04.00.000))] / Stanziamenti competenza titoli 1, 2 e 3 delle entrate	2,52	2,4	1,98
8.3	Indebitamento procapite (in valore assoluto)	(Debito da finanziamento al 31/12 dell'esercizio precedente (2) / debito previsto al 31/12 dell'esercizio corrente) / popolazione residente (al 1° gennaio dell'esercizio di riferimento o, se non disponibile, al 1° gennaio dell'ultimo anno disponibile)	20,56	21,29	17,44
9	Composizione avanzo di amministrazione presunto dell'esercizio pre				
9.1	Incidenza quota libera di parte corrente nell'avanzo presunto	Quota libera di parte corrente dell'avanzo presunto/Avanzo di amministrazione presunto (6)	0	0	0
9.2	Incidenza quota libera in c/capitale nell'avanzo presunto	Quota libera in conto capitale dell'avanzo presunto/Avanzo di amministrazione presunto (7)	0	0	0
9.3	Incidenza quota accantonata nell'avanzo presunto	Quota accantonata dell'avanzo presunto/Avanzo di amministrazione presunto (8)	0	0	0
9.4	Incidenza quota vincolata nell'avanzo presunto	Quota vincolata dell'avanzo presunto/Avanzo di amministrazione presunto (9)	0	0	0

Piano degli indicatori di bilancio

Bilancio di previsione esercizi 2017,2018,2019, approvato il

Indicatori sintetici

TIPOLOGIA		DEFINIZIONE	VALORE INDICATORE		
			2017	2018	2019
10	Disavanzo di amministrazione presunto dell'esercizio precedente				
10.1	Quota disavanzo che si prevede di ripianare nell'esercizio	Disavanzo iscritto in spesa del bilancio di previsione / Totale disavanzo di amministrazione di cui alla lettera E dell'allegato riguardante il risultato di amministrazione presunto (3)	5,33	5,33	5,33
10.2	Sostenibilità patrimoniale del disavanzo presunto	Totale disavanzo di amministrazione di cui alla lettera E dell'allegato riguardante il risultato di amministrazione presunto (3) / Patrimonio netto (1)	0	0	0
10.3	Sostenibilità disavanzo a carico dell'esercizio	Disavanzo iscritto in spesa del bilancio di previsione / Competenza dei titoli 1, 2 e 3 delle entrate	0,13	0,13	0,13
11	Fondo pluriennale vincolato				
11.1	Utilizzo del FPV	(Fondo pluriennale vincolato corrente e capitale iscritto in entrata del bilancio - Quota del fondo pluriennale vincolato corrente e capitale non destinata ad essere utilizzata nel corso dell'esercizio e rinviata agli esercizi successivi) / Fondo pluriennale vincolato corrente e capitale iscritto in entrata nel bilancio	0	0	0
12	Partite di giro e conto terzi				
12.1	Incidenza partite di giro e conto terzi in entrata	Totale stanziamenti di competenza delle Entrate per conto terzi e partite di giro – Uscite derivanti dalla gestione degli incassi vincolati (U.7.01.99.06.000) / Totale stanziamenti di competenza per i primi tre titoli di entrata	22,31	21,52	21,88
12.2	Incidenza partite di giro e conto terzi in uscita	Totale stanziamenti di competenza per le Uscite per conto terzi e partite di giro – Uscite derivanti dalla gestione degli incassi vincolati (U.7.01.99.06.000) / Totale stanziamenti di competenza per il primo titolo della spesa	22,41	22	22,3

1) Il Patrimonio netto è pari alla Lettera A) dell'ultimo stato patrimoniale passivo disponibile. In caso di Patrimonio netto negativo, l'indicatore non si calcola e si segnala che l'ente ha il patrimonio netto negativo. L'indicatore è elaborato a partire dal 2018, salvo per gli enti che hanno partecipato alla sperimentazione che lo elaborano a decorrere dal 2016. Gli enti locali delle Autonomie speciali che adottano il DLgs 118/2011 dal 2016 e gli enti locali con popolazione inferiore a 5.000 abitanti elaborano l'indicatore a decorrere dal 2019.

(2) Il debito di finanziamento è pari alla Lettera D1 dell'ultimo stato patrimoniale passivo disponibile. L'indicatore è elaborato a partire dal 2018, salvo che per gli enti che hanno partecipato alla sperimentazione che lo elaborano a decorrere dal 2016. Gli enti locali delle Autonomie speciali che adottano il DLgs 118/2011 dal 2016 e gli enti locali con popolazione inferiore a 5.000 abitanti elaborano l'indicatore a decorrere dal 2019.

(3) Indicatore da elaborare solo se la voce E dell'allegato a) al bilancio di previsione è negativo. Il disavanzo di amministrazione è pari all'importo della voce E. Ai fini dell'elaborazione dell'indicatore, non si considera il disavanzo

Piano degli indicatori di bilancio

Bilancio di previsione esercizi 2017,2018,2019, approvato il

Indicatori sintetici

TIPOLOGIA	DEFINIZIONE	VALORE INDICATORE		
		2017	2018	2019

tecnico di cui all'articolo 3, comma 13, del DLgs 118/2011.

(4) La media dei tre esercizi precedenti è riferita agli ultimi tre consuntivi approvati o in caso di mancata approvazione degli ultimi consuntivi, ai dati di preconsuntivo. In caso di esercizio provvisorio è possibile fare riferimento ai dati di preconsuntivo dell'esercizio precedente. Per gli enti che non sono rientrati nel periodo di sperimentazione, nel 2016 sostituire la media con gli accertamenti del 2015 (dati stimati o, se disponibili, di preconsuntivo). Nel 2017 sostituire la media triennale con quella biennale (per il 2016 fare riferimento a dati stimati o, se disponibili, di preconsuntivo). Gli enti locali delle Autonomie speciali che adottano il DLgs 118/2011 a decorrere dal 2016, elaborano l'indicatore a decorrere dal 2017.

(5) Da compilare solo se la voce E, dell'allegato al bilancio concernente il risultato di amministrazione presunto è positivo o pari a 0.

(6) La quota libera di parte corrente del risultato di amministrazione presunto è pari alla voce E riportata nell'allegato a) al bilancio di previsione. Il risultato di amministrazione presunto è pari alla lettera A riportata nell'allegato a) al bilancio di previsione.

(7) La quota libera in c/capitale del risultato di amministrazione presunto è pari alla voce D riportata nell'allegato a) al bilancio di previsione. Il risultato di amministrazione presunto è pari alla lettera A riportata nel predetto allegato a).

(8) La quota accantonata del risultato di amministrazione presunto è pari alla voce B riportata nell'allegato a) al bilancio di previsione. Il risultato di amministrazione presunto è pari alla lettera A riportata nel predetto allegato a).

(9) La quota vincolata del risultato di amministrazione presunto è pari alla voce C riportata nell'allegato a) al bilancio di previsione. Il risultato di amministrazione presunto è pari alla lettera A riportata nel predetto allegato a).

(10) Indicare al numeratore solo la quota del finanziamento destinata alla copertura di investimenti, e al denominatore escludere gli investimenti che, nell'esercizio, sono finanziati dal FPV.

Denominazione Ente COMUNE DI TORRETTA

Allegato 1-b

Piano degli indicatori di bilancio

Bilancio di previsione esercizi 2017,2018,2019, approvato il

Indicatori analitici concernenti la composizione delle entrate e la capacità di riscossione

Titolo Tipologia	Denominazione	Composizione delle entrate (dati percentuali)				Percentuale riscossione entrate	
		Esefcizio 2017 Previsioni competenza / totale previsioni competenza	Esefcizio 2018 Previsioni competenza / totale previsioni competenza	Esefcizio 2019 Previsioni competenza / totale previsioni competenza	Media accertamenti nei tre esercizi precedenti / Media Totale accertamenti nei tre esercizi precedenti (*)	Previsioni cassa 2017 / (previsioni competenza + residui) esercizio 2017	Media riscossione nei tre esercizio precedenti / Media accertamenti nei tre esercizi
Titolo 1	**Entrate correnti di natura tributaria e contributiva**						
10101	Imposte, tasse e proventi assimilati	7,18	5,84	11,08	26,16	41,23	16,63
10102	Tributi destinati al finanziamento della sanità	0,00	0,00	0,00	0,00	0,00	0,00
10103	Tributi devoluti e regolati alle autonomie speciali	0,00	0,00	0,00	0,00	0,00	0,00
10104	Compartecipazioni di tributi	0,00	0,00	0,00	0,00	0,00	0,00
10301	Fondi perequativi da Amministrazioni Centrali	1,52	1,27	2,48	2,35	100,00	2,09
10302	Fondi perequativi dalla Regione o Provincia autonoma	0,00	0,00	0,00	0,00	0,00	0,00
10000	TOTALE TITOLO 1 Entrate correnti di natura tributaria e contributiva	8,70	7,11	13,57	28,51	45,21	18,72
Titolo 2	**Trasferimenti correnti**						
20101	Trasferimenti correnti da Amministrazioni pubbliche	8,77	8,06	15,62	17,56	95,02	7,72
20102	Trasferimenti correnti da Famiglie	0,00	0,00	0,00	0,00	0,00	0,00
20103	Trasferimenti correnti da Imprese	0,00	0,00	0,00	0,00	0,00	0,00
20104	Trasferimenti correnti da Istituzioni Sociali Private	0,00	0,00	0,00	0,00	0,00	0,00
20105	Trasferimenti correnti dall'Unione Europea e dal Resto del Mondo	0,00	0,00	0,00	0,00	0,00	0,00
20000	TOTALE TITOLO 2 Trasferimenti correnti	8,77	8,06	15,62	17,56	95,02	7,72
Titolo 3	**Entrate extratributarie**						
30100	Vendita di beni e servizi e proventi derivanti dalla gestione dei beni	0,10	0,09	0,17	0,86	6,61	0,48
30200	Proventi derivanti dall'attività di controllo e repressione delle irregolarità e degli illeciti	0,02	0,01	0,03	0,49	13,75	0,03
30300	Interessi attivi	0,00	0,00	0,00	0,00	100,00	0,00
30400	Altre entrate da redditi da capitale	0,00	0,00	0,00	0,00	0,00	0,00
30500	Rimborsi e altre entrate correnti	0,05	0,04	0,06	0,05	100,00	0,04
30000	TOTALE TITOLO 3 Entrate extratributarie	0,18	0,15	0,27	1,41	9,41	0,56
Titolo 4	**Entrate in conto capitale**						
40100	Tributi in conto capitale	0,00	0,00	0,00	0,00	0,00	0,00
40200	Contributi agli investimenti	48,66	57,83	18,17	2,18	100,00	0,00
40300	Altri trasferimenti in conto capitale	0,00	0,00	0,00	0,00	100,00	0,00
40400	Entrate da alienazione di beni materiali e immateriali	0,01	0,01	0,02	0,09	100,00	0,06
40500	Altre entrate in conto capitale	0,41	0,23	0,39	1,51	100,00	1,12
40000	TOTALE TITOLO 4 Entrate in conto capitale	49,09	58,08	18,59	3,80	100,00	1,18
Titolo 5	**Entrate da riduzione di attività finanziarie**						
50100	Alienazione di attività finanziarie	0,00	0,00	0,00	0,00	0,00	0,00
	Riscossione crediti di breve termine						

Piano degli indicatori di bilancio

Bilancio di previsione esercizi 2017,2018,2019, approvato il

Indicatori analitici concernenti la composizione delle entrate e la capacità di riscossione

Titolo Tipologia	Denominazione	Composizione delle entrate (dati percentuali)				Percentuale riscossione entrate	
		Esefcizio 2017 Previsioni competenza / totale previsioni competenza	Esefcizio 2018 Previsioni competenza / totale previsioni competenza	Esefcizio 2019 Previsioni competenza / totale previsioni competenza	Media accertamenti nei tre esercizi precedenti / Media Totale accertamenti nei tre esercizi precedenti (*)	Previsioni cassa 2017 / (previsioni competenza + residui) esercizio 2017	Media riscossione nei tre esercizio precedenti / Media accertamenti nei tre esercizi
Titolo 5	**Entrate da riduzione di attività finanziarie**						
50200		0,00	0,00	0,00	0,00	0,00	0,00
50300	Riscossione crediti di medio-lungo termine	0,00	0,00	0,00	0,00	0,00	0,00
50400	Altre entrate per riduzione di attività finanziarie	0,00	0,00	0,00	0,00	0,00	0,00
50000	TOTALE TITOLO 5 Entrate da riduzione di attività finanziarie	0,00	0,00	0,00	0,00	0,00	0,00
Titolo 6	**Accensione Prestiti**						
60100	Emissione di titoli obbligazionari	0,00	0,00	0,00	0,00	0,00	0,00
60200	Accensione prestiti a breve termine	0,00	0,00	0,00	0,00	0,00	0,00
60300	Accensione mutui e altri finanziamenti a medio lungo termine	0,17	0,00	0,00	0,00	100,00	0,00
60400	Altre forme di indebitamento	0,00	0,00	0,00	0,00	0,00	0,00
60000	TOTALE TITOLO 6 Accensione Prestiti	0,17	0,00	0,00	0,00	100,00	0,00
Titolo 7	**Anticipazioni da istituto tesoriere/cassiere**						
70100	Anticipazioni da istituto tesoriere/cassiere	3,51	2,93	5,74	17,21	100,00	17,16
70000	TOTALE TITOLO 7 Anticipazioni da istituto tesoriere/cassiere	3,51	2,93	5,74	17,21	100,00	17,16
Titolo 9	**Entrate per conto terzi e partite di giro**						
90100	Entrate per partite di giro	27,81	23,28	45,50	31,20	100,00	31,16
90200	Entrate per conto terzi	0,41	0,34	0,67	0,27	100,00	0,13
90000	TOTALE TITOLO 9 Entrate per conto terzi e partite di giro	28,23	23,63	46,18	31,48	100,00	31,29
	TOTALE ENTRATE	98,65	99,96	99,97	100	84,93	76,66

(*) La media dei tre esercizi precedenti è riferita agli ultimi tre consuntivi disponibili. In caso di esercizio provvisorio è possibile fare riferimento ai dati di preconsuntivo dell'esercizio precedente. Nel 2016 sostituire la media degli accertamenti con gli accertamenti del 2015 stimati e la media degli incassi con gli incassi 2015 stimati (se disponibili, dati preconsuntivo). Nel 2017 sostituire la media triennale con quella biennale (per i dati 2016 fare riferimento a stime, o se disponibili, a dati di preconsuntivo). Gli enti locali delle Autonomie speciali che adottano il DLgs 118/2011 a decorrere dal 2016 non elaborano l'indicatore nell'esercizio 2016.

Denominazione Ente COMUNE DI TORRETTA

Allegato 1-c

Piano degli indicatori di bilancio

Bilancio di previsione esercizi 2017,2018,2019, approvato il

Indicatori analitici concernenti la composizione delle spese per missioni e programmi e la capacità dell'amministrazione di pagare i debiti negli esercizi di riferimento

MISSIONI E PROGRAMMI		BILANCIO DI PREVISIONE ESERCIZI 2017, 2018, 2019 (dati percentuali)							MEDIA TRE RENDICONTI PRECEDENTI (O DI PRECONSUNTIVO DISPONIBILE) (*) (dati percentuali)		
		ESERCIZIO 2017			ESERCIZIO 2018		ESERCIZIO 2019				
		Incidenza Missione/Programma: Previsioni stanziamento/ totale previsioni missioni	**di cui incidenza FPV:** Previsioni stanziamento FPV/ previsione FPV totale	**Capacità di pagamento:** Previsioni cassa/ (previsioni competenza - FPV + residui)	**Incidenza Missione/Programma:** Previsioni stanziamento/ totale previsioni missioni	**di cui incidenza FPV:** Previsioni stanziamento FPV/ previsione FPV totale	**Incidenza Missione/Programma:** Previsioni stanziamento/ totale previsioni missioni	**di cui incidenza FPV:** Previsioni stanziamento FPV/ previsione FPV totale	**Incidenza Missione programma:** Media (Impegni + FPV) /Media (Totale impegni + Totale FPV)	**di cui incidenza FPV:**Media FPV / Media Totale FPV	**Capacità di pagamento:** Media (Pagam. c/comp+ Pagam. c/residui)/ Media (Impegni + residui definitivi)
MISSIONE 1 Servizi istituzionali, generali e di gestione											
1	Organi istituzionali	0,43	0,00	100,00	0,40	0,00	0,71	0,00	1,42	0,00	1,33
2	Segereteria generale	2,10	0,00	100,00	1,62	0,00	3,13	0,00	7,24	29,57	6,95
3	Gestione economica, finanziaria, programmazione e provveditorato	0,67	0,00	100,00	0,56	0,00	1,10	0,00	2,05	2,84	2,06
4	Gestione delle entrate tributarie e servizi fiscali	0,29	0,00	100,00	0,24	0,00	0,47	0,00	0,91	0,00	0,89
5	Gestione dei beni demaniali e patrimoniali	4,83	0,00	100,00	19,03	0,00	0,32	0,00	2,00	0,00	1,83
6	Ufficio tecnico	1,08	0,00	100,00	0,34	0,00	0,66	0,00	4,13	2,19	3,72
7	Elezioni e consultazioni popolari - Anagrafe e stato civile	0,26	0,00	100,00	0,21	0,00	0,42	0,00	0,96	0,00	0,91
8	Statistica e sistemi informativi	0,00	0,00	0,00	0,00	0,00	0,00	0,00	0,00	0,00	0,00
9	Assistenza tecnico-amministrativa agli enti locali	0,00	0,00	0,00	0,00	0,00	0,00	0,00	0,00	0,00	0,00
10	Risorse umane	0,00	0,00	0,00	0,00	0,00	0,00	0,00	0,00	0,00	0,00
11	Altri servizi generali	1,05	0,00	97,30	2,39	0,00	1,29	0,00	2,56	32,04	1,85
12	Politica regionale unitaria per i servizi istituzionali, generali e di gestione (solo per le Regioni)	0,00	0,00	0,00	0,00	0,00	0,00	0,00	0,00	0,00	0,00
	TOTALE Missione 01 Servizi istituzionali, generali e di gestione	10,75	0,00	99,67	24,83	0,00	8,15	0,00	21,31	66,65	18,78
MISSIONE 2 Giustizia											
1	Uffici giudiziari	0,00	0,00	0,00	0,00	0,00	0,00	0,00	0,00	0,00	0,00
2	Casa circondariale e altri servizi	0,00	0,00	0,00	0,00	0,00	0,00	0,00	0,00	0,00	0,00

Piano degli indicatori di bilancio

Bilancio di previsione esercizi 2017,2018,2019, approvato il

Indicatori analitici concernenti la composizione delle spese per missioni e programmi e la capacità dell'amministrazione di pagare i debiti negli esercizi di riferimento

MISSIONI E PROGRAMMI		BILANCIO DI PREVISIONE ESERCIZI 2017, 2018, 2019 (dati percentuali)							MEDIA TRE RENDICONTI PRECEDENTI (O DI PRECONSUNTIVO DISPONIBILE) (*) (dati percentuali)		
		ESERCIZIO 2017			ESERCIZIO 2018		ESERCIZIO 2019				
		Incidenza Missione/Programma: Previsioni stanziamento/ totale previsioni missioni	**di cui incidenza FPV:** Previsioni stanziamento FPV/ previsione FPV totale	**Capacità di pagamento:** Previsioni cassa/ (previsioni competenza - FPV + residui)	**Incidenza Missione/Programma:** Previsioni stanziamento/ totale previsioni missioni	**di cui incidenza FPV:** Previsioni stanziamento FPV/ previsione FPV totale	**Incidenza Missione/Programma:** Previsioni stanziamento/ totale previsioni missioni	**di cui incidenza FPV:** Previsioni stanziamento FPV/ previsione FPV totale	**Incidenza Missione programma:** Media (Impegni + FPV) /Media (Totale impegni + Totale FPV)	**di cui incidenza FPV:**Media FPV / Media Totale FPV	**Capacità di pagamento:** Media (Pagam. c/comp+ Pagam. c/residui)/ Media (Impegni + residui definitivi)
MISSIONE 2 Giustizia											
3	Politica regionale unitaria per la giustizia (solo per le Regioni)	0,00	0,00	0,00	0,00	0,00	0,00	0,00	0,00	0,00	0,00
	TOTALE Missione 02 Giustizia	0,00	0,00	0,00	0,00	0,00	0,00	0,00	0,00	0,00	0,00
MISSIONE 3 Ordine pubblico e sicurezza											
1	Polizia locale e amministrativa	0,69	0,00	100,00	0,45	0,00	0,89	0,00	2,72	1,59	2,61
2	Sistema integrato di sicurezza urbana	0,00	0,00	0,00	0,00	0,00	0,00	0,00	0,00	0,00	0,00
3	Politica regionale unitaria per l'ordine pubblico e la sicurezza (solo per le Regioni)	0,00	0,00	0,00	0,00	0,00	0,00	0,00	0,00	0,00	0,00
	TOTALE Missione 03 Ordine pubblico e sicurezza	0,69	0,00	100,00	0,45	0,00	0,89	0,00	2,72	1,59	2,61
MISSIONE 4 Istruzione e diritto allo studio											
1	Istruzione prescolastica	0,03	0,00	100,00	5,12	0,00	0,03	0,00	0,07	2,78	0,00
2	Altri ordini di istruzione	0,01	0,00	100,00	0,01	0,00	0,02	0,00	0,01	0,00	0,01
3	Edilizia scolastica (solo per le Regioni)	0,00	0,00	0,00	0,00	0,00	0,00	0,00	0,00	0,00	0,00
4	Istruzione universitaria	0,00	0,00	0,00	0,00	0,00	0,00	0,00	0,00	0,00	0,00
5	Istruzione tecnica superiore	0,00	0,00	0,00	0,00	0,00	0,00	0,00	0,00	0,00	0,00
6	Servizi ausiliari all'istruzione	1,50	0,00	100,00	0,51	0,00	0,97	0,00	3,27	11,32	2,75
7	Diritto allo studio	0,00	0,00	0,00	0,00	0,00	0,00	0,00	0,00	0,00	0,00
8	Politica regionale unitaria per l'istruzione e il diritto allo studio (solo per Regioni)	0,00	0,00	0,00	0,00	0,00	0,00	0,00	0,00	0,00	0,00

Piano degli indicatori di bilancio

Bilancio di previsione esercizi 2017,2018,2019, approvato il

Indicatori analitici concernenti la composizione delle spese per missioni e programmi e la capacità dell'amministrazione di pagare i debiti negli esercizi di riferimento

	MISSIONI E PROGRAMMI	BILANCIO DI PREVISIONE ESERCIZI 2017, 2018, 2019 (dati percentuali)							MEDIA TRE RENDICONTI PRECEDENTI (O DI PRECONSUNTIVO DISPONIBILE) (*) (dati percentuali)		
		ESERCIZIO 2017			ESERCIZIO 2018		ESERCIZIO 2019				
		Incidenza Missione/Programma: Previsioni stanziamento/ totale previsioni missioni	**di cui incidenza FPV:** Previsioni stanziamento FPV/ previsione FPV totale	**Capacità di pagamento:** Previsioni cassa/ (previsioni competenza - FPV + residui)	**Incidenza Missione/Programma:** Previsioni stanziamento/ totale previsioni missioni	**di cui incidenza FPV:** Previsioni stanziamento FPV/ previsione FPV totale	**Incidenza Missione/Programma:** Previsioni stanziamento/ totale previsioni missioni	**di cui incidenza FPV:** Previsioni stanziamento FPV/ previsione FPV totale	**Incidenza Missione programma:** Media (Impegni + FPV) /Media (Totale impegni + Totale FPV)	**di cui incidenza FPV:**Media FPV / Media Totale FPV	**Capacità di pagamento:** Media (Pagam. c/comp+ Pagam. c/residui)/ Media (Impegni + residui definitivi)
	MISSIONE 4 Istruzione e diritto allo studio										
	TOTALE Missione 04 Istruzione e diritto allo studio	1,55	0,00	100,00	5,64	0,00	1,04	0,00	3,36	14,11	2,76
	MISSIONE 5 Tutela e valorizzazione dei beni e attività culturali										
1	Valorizzazione dei beni di interesse storico	0,00	0,00	0,00	0,00	0,00	0,00	0,00	0,00	0,00	0,00
2	Attività culturali e interventi diversi nel settore culturale	0,00	0,00	100,00	0,00	0,00	0,00	0,00	0,06	0,00	0,06
3	Politica regionale unitaria per la tutela dei beni e delle attività culturali (solo per le Regioni)	0,00	0,00	0,00	0,00	0,00	0,00	0,00	0,00	0,00	0,00
	TOTALE Missione 05 Tutela e valorizzazione dei beni e attività culturali	0,00	0,00	100,00	0,00	0,00	0,00	0,00	0,06	0,00	0,06
	MISSIONE 6 Politiche giovanili, sport e tempo libero										
1	Sport e tempo libero	6,15	0,00	100,00	1,01	0,00	0,01	0,00	0,02	0,00	0,01
2	Giovani	0,00	0,00	0,00	0,00	0,00	0,00	0,00	0,00	0,00	0,00
3	Politica regionale unitaria per i giovani, lo sport e il tempo libero (solo per le Regioni)	0,00	0,00	0,00	0,00	0,00	0,00	0,00	0,00	0,00	0,00
	TOTALE Missione 06 Politiche giovanili, sport e tempo libero	6,15	0,00	100,00	1,01	0,00	0,01	0,00	0,02	0,00	0,01
	MISSIONE 7 Turismo										
1	Sviluppo e valorizzazione del turismo	0,05	0,00	100,00	0,02	0,00	0,04	0,00	0,21	0,00	0,18
2	Politica regionale unitaria per il turismo (solo per le Regioni)	0,00	0,00	0,00	0,00	0,00	0,00	0,00	0,00	0,00	0,00
	TOTALE Missione 07 Turismo	0,05	0,00	100,00	0,02	0,00	0,04	0,00	0,21	0,00	0,18
	MISSIONE 8 Assetto del territorio ed edilizia abitativa										
1	Urbanistica	0,16	0,00	100,00	0,40	0,00	0,79	0,00	0,07	0,00	0,24

Piano degli indicatori di bilancio

Bilancio di previsione esercizi 2017,2018,2019, approvato il

Indicatori analitici concernenti la composizione delle spese per missioni e programmi e la capacità dell'amministrazione di pagare i debiti negli esercizi di riferimento

	MISSIONI E PROGRAMMI	BILANCIO DI PREVISIONE ESERCIZI 2017, 2018, 2019 (dati percentuali)							MEDIA TRE RENDICONTI PRECEDENTI (O DI PRECONSUNTIVO DISPONIBILE) (*) (dati percentuali)		
		ESERCIZIO 2017			ESERCIZIO 2018		ESERCIZIO 2019				
		Incidenza Missione/Programma: Previsioni stanziamento/ totale previsioni missioni	**di cui incidenza FPV:** Previsioni stanziamento FPV/ previsione FPV totale	**Capacità di pagamento:** Previsioni cassa/ (previsioni competenza - FPV + residui)	**Incidenza Missione/Programma:** Previsioni stanziamento/ totale previsioni missioni	**di cui incidenza FPV:** Previsioni stanziamento FPV/ previsione FPV totale	**Incidenza Missione/Programma:** Previsioni stanziamento/ totale previsioni missioni	**di cui incidenza FPV:** Previsioni stanziamento FPV/ previsione FPV totale	**Incidenza Missione programma:** Media (Impegni + FPV) /Media (Totale impegni + Totale FPV)	**di cui incidenza FPV:** Media FPV / Media Totale FPV	**Capacità di pagamento:** Media (Pagam. c/comp+ Pagam. c/residui)/ Media (Impegni + residui definitivi)
MISSIONE 8 Assetto del territorio ed edilizia abitativa											
2	Edilizia residenziale pubblica e locale e piani di edilizia economico-popolare	0,43	0,00	100,00	0,02	0,00	0,04	0,00	0,19	0,00	0,18
3	Politica regionale unitaria per l'assetto del territorio e l'edilizia abitativa (solo per le Regioni)	0,00	0,00	0,00	0,00	0,00	0,00	0,00	0,00	0,00	0,00
	TOTALE Missione 08 Assetto del territorio ed edilizia abitativa	0,59	0,00	100,00	0,43	0,00	0,84	0,00	0,26	0,00	0,42
MISSIONE 9 Sviluppo sostenibile e tutela del territorio e dell'ambiente											
1	Difesa del suolo	0,00	0,00	0,00	0,00	0,00	0,00	0,00	0,00	0,00	0,00
2	Tutela, valorizzazione e recupero ambientale	0,02	0,00	100,00	4,38	0,00	0,64	0,00	0,01	0,00	0,04
3	Rifiuti	4,22	0,00	100,00	5,95	0,00	4,75	0,00	9,31	0,00	8,13
4	Servizio idrico integrato	0,77	0,00	100,00	0,00	0,00	0,00	0,00	2,89	10,65	2,43
5	Aree protette, parchi naturali, protezione naturalistica e forestazione	0,00	0,00	0,00	0,00	0,00	0,00	0,00	0,00	0,00	0,00
6	Tutela e valorizzazione delle risorse idriche	30,29	0,00	100,00	0,00	0,00	0,00	0,00	0,00	0,00	0,00
7	Sviluppo sostenibile territorio montano piccoli Comuni	0,00	0,00	0,00	0,00	0,00	0,00	0,00	0,00	0,00	0,00
8	Qualità dell'aria e riduzione dell'inquinamento	0,00	0,00	0,00	0,00	0,00	0,00	0,00	0,00	0,00	0,00
9	Politica regionale unitaria per lo sviluppo sostenibile e la tutela del territorio e dell'ambiente (solo per le Regioni)	0,00	0,00	0,00	0,00	0,00	0,00	0,00	0,00	0,00	0,00
	TOTALE Missione 09 Sviluppo sostenibile e tutela del territorio e dell'ambiente	35,32	0,00	100,00	10,34	0,00	5,40	0,00	12,21	10,65	10,18
MISSIONE 10 Trasporti e diritto alla mobilità											

Piano degli indicatori di bilancio

Bilancio di previsione esercizi 2017,2018,2019, approvato il

Indicatori analitici concernenti la composizione delle spese per missioni e programmi e la capacità dell'amministrazione di pagare i debiti negli esercizi di riferimento

MISSIONI E PROGRAMMI		BILANCIO DI PREVISIONE ESERCIZI 2017, 2018, 2019 (dati percentuali)							MEDIA TRE RENDICONTI PRECEDENTI (O DI PRECONSUNTIVO DISPONIBILE) (*) (dati percentuali)		
		ESERCIZIO 2017			ESERCIZIO 2018		ESERCIZIO 2019				
		Incidenza Missione/Programma: Previsioni stanziamento/ totale previsioni missioni	**di cui incidenza FPV:** Previsioni stanziamento FPV/ previsione FPV totale	**Capacità di pagamento:** Previsioni cassa/ (previsioni competenza - FPV + residui)	**Incidenza Missione/Programma:** Previsioni stanziamento/ totale previsioni missioni	**di cui incidenza FPV:** Previsioni stanziamento FPV/ previsione FPV totale	**Incidenza Missione/Programma:** Previsioni stanziamento/ totale previsioni missioni	**di cui incidenza FPV:** Previsioni stanziamento FPV/ previsione FPV totale	**Incidenza Missione programma:** Media (Impegni + FPV) /Media (Totale impegni + Totale FPV)	**di cui incidenza FPV:**Media FPV / Media Totale FPV	**Capacità di pagamento:** Media (Pagam. c/comp+ Pagam. c/residui)/ Media (Impegni + residui definitivi)
MISSIONE 10 Trasporti e diritto alla mobilità											
1	Trasporto ferroviario	0,00	0,00	0,00	0,00	0,00	0,00	0,00	0,00	0,00	0,00
2	Trasporto pubblico local	0,00	0,00	100,00	0,00	0,00	0,00	0,00	0,00	0,00	0,00
3	Trasporto per vie d'acqua	0,00	0,00	0,00	0,00	0,00	0,00	0,00	0,00	0,00	0,00
4	Altre modalità di trasporto pubblico	0,00	0,00	0,00	0,00	0,00	0,00	0,00	0,00	0,00	0,00
5	Viabilità e infrastrutture stradali	4,59	0,00	100,00	23,99	0,00	18,91	0,00	2,32	6,98	2,70
6	Politica regionale unitaria per i trasporti e il diritto alla mobilità (solo per le Regioni)	0,00	0,00	0,00	0,00	0,00	0,00	0,00	0,00	0,00	0,00
	TOTALE Missione 10 Trasporti e diritto alla mobilità	4,59	0,00	100,00	23,99	0,00	18,91	0,00	2,32	6,98	2,70
MISSIONE 11 Soccorso civile											
1	Sistema di protezione civile	0,01	0,00	100,00	0,01	0,00	0,02	0,00	0,00	0,00	0,03
2	Interventi a seguito di calamità naturali	0,00	0,00	0,00	0,00	0,00	0,00	0,00	0,00	0,00	0,00
3	Politica regionale unitaria per il soccorso e la protezione civile (solo per le Regioni)	0,00	0,00	0,00	0,00	0,00	0,00	0,00	0,00	0,00	0,00
	TOTALE Missione 11 Soccorso civile	0,01	0,00	100,00	0,01	0,00	0,02	0,00	0,00	0,00	0,03
MISSIONE 12 Diritti sociali, politiche sociali e famiglia											
1	Interventi per l'infanzia e per i minori	3,15	0,00	100,00	3,59	0,00	6,97	0,00	1,55	0,00	0,00
2	Interventi per la disabilità	0,23	0,00	100,00	0,19	0,00	0,40	0,00	0,02	0,00	0,00
3	Interventi per gli anziani	0,01	0,00	100,00	0,01	0,00	0,02	0,00	0,00	0,00	0,00

Piano degli indicatori di bilancio

Bilancio di previsione esercizi 2017,2018,2019, approvato il

Indicatori analitici concernenti la composizione delle spese per missioni e programmi e la capacità dell'amministrazione di pagare i debiti negli esercizi di riferimento

MISSIONI E PROGRAMMI		BILANCIO DI PREVISIONE ESERCIZI 2017, 2018, 2019 (dati percentuali)							MEDIA TRE RENDICONTI PRECEDENTI (O DI PRECONSUNTIVO DISPONIBILE) (*) (dati percentuali)		
		ESERCIZIO 2017			ESERCIZIO 2018		ESERCIZIO 2019				
		Incidenza Missione/Programma: Previsioni stanziamento/ totale previsioni missioni	**di cui incidenza FPV:** Previsioni stanziamento FPV/ previsione FPV totale	**Capacità di pagamento:** Previsioni cassa/ (previsioni competenza - FPV + residui)	**Incidenza Missione/Programma:** Previsioni stanziamento/ totale previsioni missioni	**di cui incidenza FPV:** Previsioni stanziamento FPV/ previsione FPV totale	**Incidenza Missione/Programma:** Previsioni stanziamento/ totale previsioni missioni	**di cui incidenza FPV:** Previsioni stanziamento FPV/ previsione FPV totale	**Incidenza Missione programma:** Media (Impegni + FPV) /Media (Totale impegni + Totale FPV)	**di cui incidenza FPV:**Media FPV / Media Totale FPV	**Capacità di pagamento:** Media (Pagam. c/comp+ Pagam. c/residui)/ Media (Impegni + residui definitivi)
MISSIONE 12 Diritti sociali, politiche sociali e famiglia											
4	Interventi per soggetti a rischio di esclusione sociale	0,00	0,00	100,00	0,00	0,00	0,00	0,00	0,00	0,00	0,00
5	Interventi a favore delle famiglie	0,00	0,00	0,00	0,00	0,00	0,00	0,00	0,00	0,00	0,00
6	Interventi per il diritto alla casa	0,00	0,00	0,00	0,00	0,00	0,00	0,00	0,00	0,00	0,00
7	Programmazione e governo della rete dei servizi sociosanitari e sociali	2,89	0,00	100,00	0,97	0,00	1,90	0,00	2,96	0,00	2,90
8	Cooperazione e associazionismo	0,00	0,00	0,00	0,00	0,00	0,00	0,00	0,00	0,00	0,00
9	Servizio necroscopico e cimiteriale	0,09	0,00	100,00	0,07	0,00	0,15	0,00	0,42	0,00	1,00
	TOTALE Missione 12 Diritti sociali, politiche sociali e famiglia	6,40	0,00	100,00	4,86	0,00	9,47	0,00	4,96	0,00	3,78
MISSIONE 13 Tutela della salute											
1	Servizio sanitario regionale - finanziamento ordinario corrente per la garanzia dei LEA	0,00	0,00	0,00	0,00	0,00	0,00	0,00	0,00	0,00	0,00
2	Servizio sanitario regionale - finanziamento aggiuntivo corrente per livelli di assistenza superiori	0,00	0,00	0,00	0,00	0,00	0,00	0,00	0,00	0,00	0,00
3	Servizio sanitario regionale - finanziamento aggiuntivo corrente per la copertura dello squilibrio d	0,00	0,00	0,00	0,00	0,00	0,00	0,00	0,00	0,00	0,00
6	Servizio sanitario regionale - restituzione maggiori gettiti SSN	0,00	0,00	0,00	0,00	0,00	0,00	0,00	0,00	0,00	0,00
7	Ulteriori spese in materia sanitaria	0,00	0,00	0,00	0,00	0,00	0,00	0,00	0,00	0,00	0,00
8	Politica regionale unitaria per la tutela della salute (solo per le Regioni)	0,00	0,00	0,00	0,00	0,00	0,00	0,00	0,00	0,00	0,00
	TOTALE Missione 13 Tutela della salute	0,00	0,00	0,00	0,00	0,00	0,00	0,00	0,00	0,00	0,00
MISSIONE 14 Sviluppo economico e competitività											

Piano degli indicatori di bilancio

Bilancio di previsione esercizi 2017,2018,2019, approvato il

Indicatori analitici concernenti la composizione delle spese per missioni e programmi e la capacità dell'amministrazione di pagare i debiti negli esercizi di riferimento

	MISSIONI E PROGRAMMI	BILANCIO DI PREVISIONE ESERCIZI 2017, 2018, 2019 (dati percentuali)							MEDIA TRE RENDICONTI PRECEDENTI (O DI PRECONSUNTIVO DISPONIBILE) (*) (dati percentuali)		
		ESERCIZIO 2017			ESERCIZIO 2018		ESERCIZIO 2019				
		Incidenza Missione/Programma: Previsioni stanziamento/ totale previsioni missioni	**di cui incidenza FPV:** Previsioni stanziamento FPV/ previsione FPV totale	**Capacità di pagamento:** Previsioni cassa/ (previsioni competenza - FPV + residui)	**Incidenza Missione/Programma:** Previsioni stanziamento/ totale previsioni missioni	**di cui incidenza FPV:** Previsioni stanziamento FPV/ previsione FPV totale	**Incidenza Missione/Programma:** Previsioni stanziamento/ totale previsioni missioni	**di cui incidenza FPV:** Previsioni stanziamento FPV/ previsione FPV totale	**Incidenza Missione programma:** Media (Impegni + FPV) /Media (Totale impegni + Totale FPV)	**di cui incidenza FPV:** Media FPV / Media Totale FPV	**Capacità di pagamento:** Media (Pagam. c/comp+ Pagam. c/residui)/ Media (Impegni + residui definitivi)
MISSIONE 14 Sviluppo economico e competitività											
1	Industria, PMI e Artigianato	0,00	0,00	0,00	0,00	0,00	0,00	0,00	0,00	0,00	0,00
2	Commercio - reti distributive - tutela dei consumatori	0,00	0,00	100,00	0,00	0,00	0,00	0,00	0,00	0,00	0,00
3	Ricerca e innovazione	0,00	0,00	0,00	0,00	0,00	0,00	0,00	0,00	0,00	0,00
4	Reti e altri servizi di pubblica utilità	0,01	0,00	100,00	0,01	0,00	0,02	0,00	0,01	0,00	0,01
5	Politica regionale unitaria per lo sviluppo economico e la competitività (solo per le Regioni)	0,00	0,00	0,00	0,00	0,00	0,00	0,00	0,00	0,00	0,00
	TOTALE Missione 14 Sviluppo economico e competitività	0,01	0,00	100,00	0,01	0,00	0,02	0,00	0,01	0,00	0,01
MISSIONE 15 Politiche per il lavoro e la formazione professionale											
1	Servizi per lo sviluppo del mercato del lavoro	0,00	0,00	0,00	0,00	0,00	0,00	0,00	0,00	0,00	0,00
2	Formazione professionale	0,00	0,00	0,00	0,00	0,00	0,00	0,00	0,00	0,00	0,00
3	Sostegno all'occupazione	0,00	0,00	0,00	0,00	0,00	0,00	0,00	0,00	0,00	0,00
4	Politica regionale unitaria per il lavoro e la formazione professionale (solo per le Regioni)	0,00	0,00	0,00	0,00	0,00	0,00	0,00	0,00	0,00	0,00
	TOTALE Missione 15 Politiche per il lavoro e la formazione professionale	0,00	0,00	0,00	0,00	0,00	0,00	0,00	0,00	0,00	0,00
MISSIONE 16 Agricoltura, politiche agroalimentari e pesca											
1	Sistema Agroalimentare	0,00	0,00	0,00	0,00	0,00	0,00	0,00	0,00	0,00	0,00
2	Caccia e pesca	0,00	0,00	0,00	0,00	0,00	0,00	0,00	0,00	0,00	0,00
	TOTALE Missione 16 Agricoltura, politiche agroalimentari e pesca	0,00	0,00	0,00	0,00	0,00	0,00	0,00	0,00	0,00	0,00

Piano degli indicatori di bilancio

Bilancio di previsione esercizi 2017,2018,2019, approvato il

Indicatori analitici concernenti la composizione delle spese per missioni e programmi e la capacità dell'amministrazione di pagare i debiti negli esercizi di riferimento

	MISSIONI E PROGRAMMI	BILANCIO DI PREVISIONE ESERCIZI 2017, 2018, 2019 (dati percentuali)							MEDIA TRE RENDICONTI PRECEDENTI (O DI PRECONSUNTIVO DISPONIBILE) (*) (dati percentuali)		
		ESERCIZIO 2017			ESERCIZIO 2018		ESERCIZIO 2019				
		Incidenza Missione/Programma: Previsioni stanziamento/ totale previsioni missioni	**di cui incidenza FPV:** Previsioni stanziamento FPV/ previsione FPV totale	**Capacità di pagamento:** Previsioni cassa/ (previsioni competenza - FPV + residui)	**Incidenza Missione/Programma:** Previsioni stanziamento/ totale previsioni missioni	**di cui incidenza FPV:** Previsioni stanziamento FPV/ previsione FPV totale	**Incidenza Missione/Programma:** Previsioni stanziamento/ totale previsioni missioni	**di cui incidenza FPV:** Previsioni stanziamento FPV/ previsione FPV totale	**Incidenza Missione programma:** Media (Impegni + FPV) /Media (Totale impegni + Totale FPV)	**di cui incidenza FPV:**Media FPV / Media Totale FPV	**Capacità di pagamento:** Media (Pagam. c/comp+ Pagam. c/residui)/ Media (Impegni + residui definitivi)
MISSIONE 17 Energia e diversificazione delle fonti energetiche											
1	Fonti energetiche	0,00	0,00	0,00	0,00	0,00	0,00	0,00	0,00	0,00	0,00
	TOTALE Missione 17 Energia e diversificazione delle fonti energetiche	0,00	0,00	0,00	0,00	0,00	0,00	0,00	0,00	0,00	0,00
MISSIONE 18 Relazioni con le altre autonomie territoriali e locali											
1	Relazioni finanziarie con le altre autonomie territoriali	0,00	0,00	0,00	0,00	0,00	0,00	0,00	0,00	0,00	0,00
2	Federalismo fiscale regionale in attuazione del dlgs n.68/2011	0,00	0,00	0,00	0,00	0,00	0,00	0,00	0,00	0,00	0,00
	TOTALE Missione 18 Relazioni con le altre autonomie territoriali e locali	0,00	0,00	0,00	0,00	0,00	0,00	0,00	0,00	0,00	0,00
MISSIONE 19 Relazioni internazionali											
1	Relazioni internazionali e Cooperazione allo sviluppo	0,00	0,00	0,00	0,00	0,00	0,00	0,00	0,00	0,00	0,00
	TOTALE Missione 19 Relazioni internazionali	0,00	0,00	0,00	0,00	0,00	0,00	0,00	0,00	0,00	0,00
MISSIONE 20 Fondi da ripartire											
1	Fondo di riserva	0,08	0,00	100,00	0,07	0,00	0,14	0,00	0,00	0,00	0,00
2	Fondo crediti di dubbia esigibilità	1,28	0,00	0,00	1,11	0,00	2,04	0,00	0,00	0,00	0,00
3	Altri fondi	0,27	0,00	30,80	0,22	0,00	0,43	0,00	0,00	0,00	0,00
	TOTALE Missione 20 Fondi da ripartire	1,64	0,00	19,81	1,41	0,00	2,61	0,00	0,00	0,00	0,00
MISSIONE 50 Debito pubblico											
1	Quota interessi ammortamento mutui e prestiti obbligazionari	0,08	0,00	100,00	0,05	0,00	0,08	0,00	0,12	0,00	0,12
2	Quota capitale ammortamento mutui e prestiti obbligazionari	0,36	0,00	100,00	0,31	0,00	0,50	0,00	1,07	0,00	1,07

Piano degli indicatori di bilancio

Bilancio di previsione esercizi 2017,2018,2019, approvato il

Indicatori analitici concernenti la composizione delle spese per missioni e programmi e la capacità dell'amministrazione di pagare i debiti negli esercizi di riferimento

MISSIONI E PROGRAMMI		BILANCIO DI PREVISIONE ESERCIZI 2017, 2018, 2019 (dati percentuali)							MEDIA TRE RENDICONTI PRECEDENTI (O DI PRECONSUNTIVO DISPONIBILE) (*) (dati percentuali)		
		ESERCIZIO 2017			ESERCIZIO 2018		ESERCIZIO 2019				
		Incidenza Missione/Programma: Previsioni stanziamento/ totale previsioni missioni	**di cui incidenza FPV:** Previsioni stanziamento FPV/ previsione FPV totale	**Capacità di pagamento:** Previsioni cassa/ (previsioni competenza - FPV + residui)	**Incidenza Missione/Programma:** Previsioni stanziamento/ totale previsioni missioni	**di cui incidenza FPV:** Previsioni stanziamento FPV/ previsione FPV totale	**Incidenza Missione/Programma:** Previsioni stanziamento/ totale previsioni missioni	**di cui incidenza FPV:** Previsioni stanziamento FPV/ previsione FPV totale	**Incidenza Missione programma:** Media (Impegni + FPV) /Media (Totale impegni + Totale FPV)	**di cui incidenza FPV:**Media FPV / Media Totale FPV	**Capacità di pagamento:** Media (Pagam. c/comp+ Pagam. c/residui)/ Media (Impegni + residui definitivi)
MISSIONE 50 Debito pubblico											
	TOTALE Missione 50 Debito pubblico	0,44	0,00	100,00	0,36	0,00	0,58	0,00	1,19	0,00	1,19
MISSIONE 60 Anticipazioni finanziarie											
1	Restituzione anticipazione di tesoreria	3,51	0,00	100,00	2,93	0,00	5,74	0,00	17,98	0,00	18,10
	TOTALE Missione 60 Anticipazioni finanziarie	3,51	0,00	100,00	2,93	0,00	5,74	0,00	17,98	0,00	18,10
MISSIONE 99 Servizi per conto terzi											
1	Servizi per conto terzi e Partite di giro	28,23	0,00	100,00	23,63	0,00	46,19	0,00	33,32	0,00	32,48
2	Anticipazioni per il finanziamento del SSN	0,00	0,00	0,00	0,00	0,00	0,00	0,00	0,00	0,00	0,00
	TOTALE Missione 99 Servizi per conto terzi	28,23	0,00	100,00	23,63	0,00	46,19	0,00	33,32	0,00	32,48

Piano degli indicatori di bilancio

Quadro sinottico - Bilancio di previsione - Allegato n. 1

Nome indicatore	Calcolo indicatore	Fase di osservazione e unità di misura	Tempo di osservazione	Tipo	Spiegazione dell'indicatore	Note
1 Rigidità strutturale di bilancio						
1.1 Incidenza spese rigide (disavanzo, personale e debito) su entrate correnti (*)	[Disavanzo iscritto in spesa + Stanziamenti competenza (Macroaggregati 1.1 "Redditi di lavoro dipendente" + 1.7 "Interessi passivi" + Titolo 4 "Rimborso prestiti" + "IRAP" [pdc U.1.02.01.01] – FPV entrata concernente il Macroaggregato 1.1 + FPV spesa concernente il Macroaggregato 1.1)] / (Stanziamenti di competenza dei primi tre titoli delle Entrate)	Stanziamenti di competenza dell'esercizio cui si riferisce l'indicatore	Bilancio di previsione	S	Incidenza spese rigide (disavanzo, personale e debito) su entrate correnti	Non va considerato il disavanzo derivante da debiti autorizzati e non contratti
2 Entrate correnti						
2.1 Indicatore di realizzazione delle previsioni di competenza concernenti le entrate correnti	Media accertamenti primi tre titoli di entrata nei tre esercizi precedenti / Stanziamenti di competenza dei primi tre titoli delle "Entrate correnti" (4)	Accertamenti / Stanziamenti di competenza	Bilancio di previsione	S	Valutazione del livello di realizzazione delle previsioni di entrata corrente	(4) La media dei tre esercizi precedenti è riferita agli ultimi tre consuntivi disponibili. In caso di esercizio provvisorio è possibile fare riferimento ai dati di preconsuntivo dell'esercizio precedente. Tranne per gli enti che sono rientrati nel periodo di sperimentazione: - Nel 2016 sostituire la media con gli accertamenti del 2015 (dati stimati o, se disponibili, di preconsuntivo). - Nel 2017 sostituire la media triennale con quella biennale (per il 2016 fare riferimento a dati stimati o, se disponibili, di preconsuntivo). Le Autonomie speciali che adottano il DLgs 118/2011 a decorrere dal 2016, elaborano l'indicatore a decorrere dal 2017.

Piano degli indicatori di bilancio

Quadro sinottico - Bilancio di previsione - Allegato n. 1

Nome indicatore	Calcolo indicatore	Fase di osservazione e unità di misura	Tempo di osservazione	Tipo	Spiegazione dell'indicatore	Note
2 Entrate correnti						
2.2 Indicatore di realizzazione delle previsioni di cassa corrente	Media incassi primi tre titoli di entrata nei tre esercizi precedenti / Stanziamenti di cassa dei primi tre titoli delle "Entrate correnti" (4)	Incassi / Stanziamenti di cassa (%)	Bilancio di previsione	S	Livello di realizzazione delle previsioni di parte corrente	(4) La media dei tre esercizi precedenti è riferita agli ultimi tre consuntivi disponibili. In caso di esercizio provvisorio è possibile fare riferimento ai dati di preconsuntivo dell'esercizio precedente. Tranne per gli enti che sono rientrati nel periodo di sperimentazione: - Nel 2016 sostituire la media con gli accertamenti del 2015 (dati stimati o, se disponibili, di preconsuntivo). - Nel 2017 sostituire la media triennale con quella biennale (per il 2016 fare riferimento a dati stimati o, se disponibili, di preconsuntivo). Le Autonomie speciali che adottano il DLgs 118/2011 a decorrere dal 2016, elaborano l'indicatore a decorrere dal 2017.
2.3 Indicatore di realizzazione delle previsioni di competenza concernenti le entrate proprie	Media accertamenti nei tre esercizi precedenti (pdc E.1.01.00.00.000 "Tributi" – E.1.01.04.00.000 "Compartecipazioni di tributi" + E.3.00.00.00.000 "Entrate extratributarie") / Stanziamenti di competenza dei primi tre titoli delle "Entrate correnti" (4)	Accertamenti / Stanziamenti di competenza (%)	Bilancio di previsione	S	Indicatore di realizzazione delle previsioni di competenza concernenti le entrate proprie	(4) La media dei tre esercizi precedenti è riferita agli ultimi tre consuntivi disponibili. In caso di esercizio provvisorio è possibile fare riferimento ai dati di preconsuntivo dell'esercizio precedente. Tranne per gli enti che sono rientrati nel periodo di sperimentazione: - Nel 2016 sostituire la media con gli accertamenti del 2015 (dati stimati o, se disponibili, di preconsuntivo). - Nel 2017 sostituire la media triennale con quella biennale (per il 2016 fare riferimento a dati stimati o, se disponibili, di preconsuntivo). Le Autonomie speciali che adottano il DLgs 118/2011 a decorrere dal 2016, elaborano l'indicatore a decorrere dal 2017.

Piano degli indicatori di bilancio

Quadro sinottico - Bilancio di previsione - Allegato n. 1

Nome indicatore	Calcolo indicatore	Fase di osservazione e unità di misura	Tempo di osservazione	Tipo	Spiegazione dell'indicatore	Note
2 Entrate correnti						
2.4 Indicatore di realizzazione delle previsioni di cassa concernenti le entrate proprie	Media incassi nei tre esercizi precedenti (pdc E.1.01.00.00.000 "Tributi" – "Compartecipazioni di tributi" E.1.01.04.00.000 + E.3.00.00.00.000 "Entrate extratributarie") / Stanziamenti di cassa dei primi tre titoli delle "Entrate correnti" (4)	Incassi / Stanziamenti di competenza (%)	Bilancio di previsione	S	Indicatore di realizzazione delle previsioni di cassa concernenti le entrate proprie	(4) La media dei tre esercizi precedenti è riferita agli ultimi tre consuntivi disponibili. In caso di esercizio provvisorio è possibile fare riferimento ai dati di preconsuntivo dell'esercizio precedente. Tranne per gli enti che sono rientrati nel periodo di sperimentazione: - Nel 2016 sostituire la media con gli accertamenti del 2015 (dati stimati o, se disponibili, di preconsuntivo). - Nel 2017 sostituire la media triennale con quella biennale (per il 2016 fare riferimento a dati stimati o, se disponibili, di preconsuntivo). Le Autonomie speciali che adottano il DLgs 118/2011 a decorrere dal 2016, elaborano l'indicatore a decorrere dal 2017.
3 Spese di personale						
3.1 Incidenza spesa personale sulla spesa corrente	Stanziamenti di competenza (Macroaggregato 1.1 + IRAP [pdc U.1.02.01.01] – FPV entrata concernente il Macroaggregato 1.1 + FPV spesa concernente il Macroaggregato 1.1) / Stanziamenti competenza (Spesa corrente – FCDE corrente – FPV di entrata concernente il Macroaggregato 1.1 + FPV spesa concernente il Macroaggregato 1.1)	Stanziamenti di competenza (%)	Bilancio di previsione	S	Valutazione nel bilancio di previsione dell'incidenza della spesa di personale rispetto al totale della spesa corrente.	
3.2 Incidenza del salario accessorio ed incentivante rispetto al totale della spesa di personale	Stanziamenti di competenza (pdc 1.01.01.004 + 1.01.01.008 "indennità e altri compensi al personale a tempo indeterminato e determinato"+ pdc 1.01.01.003 + 1.01.01.007 "straordinario al personale a tempo indeterminato e determinato" + FPV in uscita concernente il Macroaggregato 1.1 – FPV di entrata concernente il Macroaggregato 1.1) / Stanziamenti di competenza (Macroaggregato 1.1 + pdc 1.02.01.01 "IRAP"– FPV di entrata concernente il Macroaggregato 1.1 + FPV spesa concernente il Macroaggregato 1.1)	Stanziamenti di competenza (%)	Bilancio di previsione	S	Indica il peso delle componenti afferenti la contrattazione decentrata dell'ente rispetto al totale dei redditi da lavoro	

Piano degli indicatori di bilancio

Quadro sinottico - Bilancio di previsione - Allegato n. 1

Nome indicatore	Calcolo indicatore	Fase di osservazione e unità di misura	Tempo di osservazione	Tipo	Spiegazione dell'indicatore	Note
3 Spese di personale						
3.3 Incidenza della spesa di personale con forme di contratto flessibile	(pdc U.1.03.02.010 "Consulenze" + pdc U.1.03.02.12 "lavoro flessibile/LSU/Lavoro interinale") / (Macroaggregato 1.1 "Redditi di lavoro dipendente" + pdc U.1.02.01.01 "IRAP" + FPV in uscita concernente il Macroaggregato 1.1 – FPV in entrata concernente il Macroaggregato 1.1)	Stanziamenti di competenza (%)	Bilancio di previsione	S	Indica come gli enti soddisfano le proprie esigenze di risorse umane, mixando le varie alternative contrattuali più rigide (personale dipendente) o meno rigide (forme di lavoro flessibile)	
3.4 Spesa di personale procapite	(Macroaggregato 1.1 + IRAP [pdc 1.02.01.01.000] – FPV entrata concernente il Macroaggregato 1.1 + FPV spesa concernente il Macroaggregato 1.1) / popolazione residente	Stanziamenti di competenza / Popolazioneal 1° gennaio dell'esercizio di riferimento o, se non disponibile, al 1°	Bilancio di previsione	S	Valutazione della spesa procapite dei redditi da lavoro dipendente	
4 Esternalizzazione dei servizi						
4.1 Indicatore di esternalizzazione dei servizi	Stanziamenti di competenza (pdc U.1.03.02.15.000 "Contratti di servizio pubblico" + pdc U.1.04.03.01.000 "Trasferimenti correnti a imprese controllate" + pdc U.1.04.03.02.000 "Trasferimenti correnti a altre imprese partecipate") -il relativo FPV di spesa / (totale stanziamenti di competenza spese Titolo I -FPV di spesa)	Stanziamenti di competenza (%)	Bilancio di previsione	S	Livello di esternalizzazione dei servizi da parte dell'amministrazione per spese di parte corrente	
5 Interessi passivi						
5.1 Incidenza degli interessi passivi sulle entrate correnti (che ne costituiscono la fonte di copertura)	Stanziamenti di competenza Macroaggregato 1.7 "Interessi passivi" / Stanziamenti di competenza primi tre titoli ("Entrate correnti")	Stanziamenti di competenza (%)	Bilancio di previsione	S	Valutazione dell'incidenza degli interessi passivi sulle entrate correnti (che ne costituiscono la fonte di copertura)	
5.2 Incidenza degli interessi sulle anticipazioni sul totale degli interessi passivi	Stanziamenti di competenza pdc U.1.07.06.04.000 "Interessi passivi su anticipazioni di tesoreria" / Stanziamenti di competenza Macroaggregato 1.7 "Interessi passivi"	Stanziamenti di competenza (%)	Bilancio di previsione	S	Valutazione dell'incidenza degli interessi sulle anticipazioni sul totale degli interessi passivi	

Piano degli indicatori di bilancio

Quadro sinottico - Bilancio di previsione - Allegato n. 1

Nome indicatore	Calcolo indicatore	Fase di osservazione e unità di misura	Tempo di osservazione	Tipo	Spiegazione dell'indicatore	Note
5 Interessi passivi						
5.3 Incidenza degli interessi di mora sul totale degli interessi passivi	Stanziamenti di competenza pdc U.1.07.06.02.000 "Interessi di mora" / Stanziamenti di competenza Macroaggregato 1.7 "Interessi passivi"	Stanziamenti di competenza (%)	Bilancio di previsione	S	Valutazione dell'incidenza degli interessi di mora sul totale degli interessi passivi	
6 Investimenti						
6.1 Incidenza investimenti su spesa corrente e in conto capitale	Totale stanziamento di competenza (Macroaggregato 2.2 "Investimenti fissi lordi e acquisto di terreni" + Macroaggregato 2.3 "Contributi agli investimenti" – FPV concernente i macroaggregati 2.2 e 2.3) / Totale stanziamento di competenza titolo 1° e 2° della spesa al netto del relativo FPV	Stanziamenti di competenza (%)	Bilancio di previsione	S	Valutazione del rapporto tra la spesa in conto capitale (considerata al netto della spesa sostenuta per il pagamento dei tributi in conto capitale, degli altri trasferimenti in conto capitale e delle altre spese in conto capitale) e la spesa corrente	
6.2 Investimenti diretti procapite	Stanziamenti di competenza per Macroaggregato 2.2 "Investimenti fissi lordi e acquisto di terreni" al netto del relativo FPV / popolazione residente	Stanziamenti di competenza / Popolazioneal 1° gennaio dell'esercizio di riferimento o, se non disponibile, al 1°	Bilancio di previsione	S	Investimenti diretti procapite	
6.3 Contributi agli investimenti procapite	Stanziamenti di competenza Macroaggregato 2.3 "Contributi agli investimenti" al netto del relativo FPV / popolazione residente	Stanziamenti di competenza / Popolazioneal 1° gennaio dell'esercizio di riferimento o, se non disponibile, al 1°	Bilancio di previsione	S	Contributi agli investimenti procapite	
6.4 Investimenti complessivi procapite	Totale stanziamenti di competenza (Macroaggregati 2.2 "Investimenti fissi lordi e acquisto di terreni" + 2.3 "Contributi agli investimenti") al netto dei relativi FPV / popolazione residente	Stanziamenti di competenza / Popolazioneal 1° gennaio dell'esercizio di riferimento o, se non disponibile, al 1°	Bilancio di previsione	S	Investimenti complessivi procapite	

Piano degli indicatori di bilancio

Quadro sinottico - Bilancio di previsione - Allegato n. 1

Nome indicatore	Calcolo indicatore	Fase di osservazione e unità di misura	Tempo di osservazione	Tipo	Spiegazione dell'indicatore	Note
6 Investimenti						
6.5 Quota investimenti complessivi finanziati dal risparmio corrente	Margine corrente di competenza / Stanziamenti di competenza (Macroaggregato 2.2 "Investimenti fissi lordi e acquisto di terreni" + Macroaggregato 2.3 "Contributi agli investimenti") (10)	Margine corrente di competenza / Stanziamenti di competenza (%)	Bilancio di previsione	S	Quota investimenti complessivi finanziati dal risparmio corrente	(10) Indicare al numeratore solo la quota del finanziamento destinata alla copertura di investimenti, e al denominatore escludere gli investimenti che, nell'esercizio, sono finanziati dal FPV. Nel primo esercizio del bilancio, il margine corrente è pari alla differenza tra le entrate correnti e le spese correnti. Titoli (I+II+III) dell'entrata - Titolo I della spesa . Negli esercizi successivi al primo si fa riferimento al margine corrente consolidato (di cui al principio contabile generale della competenza finanziaria).
6.6 Quota investimenti complessivi finanziati dal saldo positivo delle partite finanziarie	Saldo positivo di competenza delle partite finanziarie / Stanziamenti di competenza (Macroaggregato 2.2 "Investimenti fissi lordi e acquisto di terreni" + Macroaggregato 2.3 "Contributi agli investimenti") (10)	Saldo positivo di competenza delle partite finanziarie / Stanziamenti di competenza (%)	Bilancio di previsione	S	Quota investimenti complessivi finanziati dal saldo positivo delle partite finanziarie	(10) Indicare al numeratore solo la quota del finanziamento destinata alla copertura di investimenti, e al denominatore escludere gli investimenti che, nell'esercizio, sono finanziati dal FPV. Il saldo positivo delle partite finanziarie è pari alla differenza tra il TItolo V delle entrate e il titolo III delle spese
6.7 Quota investimenti complessivi finanziati da debito	Saldo positivo di competenza delle partite finanziarie / Stanziamenti di competenza (Titolo 6"Accensione di prestiti" - Categoria 6.02.02 "Anticipazioni" - Categoria 6.03.03 "Accensione prestiti a seguito di escussione di garanzie" - Accensioni di prestiti da rinegoziazioni) / Stanziamenti di competenza (Macroaggregato 2.2 "Investimenti fissi lordi e acquisto di terreni" + Macroaggregato 2.3 "Contributi agli investimenti") (10)	Saldo positivo di competenza delle partite finanziarie / Stanziamenti di competenza (%)	Bilancio di previsione	S	Quota investimenti complessivi finanziati da debito	(10) Indicare al numeratore solo la quota del finanziamento destinata alla copertura di investimenti, e al denominatore escludere gli investimenti che, nell'esercizio, sono finanziati dal FPV. Il dato delle Accensioni di prestiti da rinegoziazioni è di natura extracontabile

Piano degli indicatori di bilancio

Quadro sinottico - Bilancio di previsione - Allegato n. 1

Nome indicatore	Calcolo indicatore	Fase di osservazione e unità di misura	Tempo di osservazione	Tipo	Spiegazione dell'indicatore	Note
7 Debiti non finanziari						
7.1 Indicatore di smaltimento debiti commerciali	Stanziamento di cassa (Macroaggregati 1.3 "Acquisto di beni e servizi" + 2.2 "Investimenti fissi lordi e acquisto di terreni") / Stanziamenti di competenza e residui, al netto dei relativi FPV (Macroaggregati 1.3 "Acquisto di beni e servizi" + 2.2 "Investimenti fissi lordi e acquisto di terreni")	Stanziamenti di cassa e competenza (%)	Bilancio di previsione	S	Valutazione del livello di smaltimento dei debiti commerciali, con quest'ultimi riferibili alle voci di acquisto di beni e servizi, alle spese di investimento diretto, alle quali si uniscono le spese residuali correnti e in conto capitale, secondo la struttura di classificazione prevista dal piano finanziario	
7.2 Indicatore di smaltimento debiti verso altre amministrazioni pubbliche	Stanziamento di cassa [Trasferimenti correnti a Amministrazioni Pubbliche (U.1.04.01.00.000) + Trasferimenti di tributi (U.1.05.00.00.000) + Fondi perequativi (U.1.06.00.00.000) + Contributi agli investimenti a Amministrazioni pubbliche (U.2.03.01.00.000) + Altri trasferimenti in conto capitale (U.2.04.01.00.000 + U.2.04.11.00.000 + U.2.04.16.00.000 + U.2.04.21.00.000)] / stanziamenti di competenza e residui al netto dei relativi FPV dei [Trasferimenti correnti a Amministrazioni Pubbliche (U.1.04.01.00.000) + Trasferimenti di tributi (U.1.05.00.00.000) + Fondi perequativi (U.1.06.00.00.000) + Contributi agli investimenti a Amministrazioni pubbliche (U.2.03.01.00.000) + Altri trasferimenti in conto capitale (U.2.04.01.00.000 + U.2.04.11.00.000 + U.2.04.16.00.000 + U.2.04.21.00.000)]	Stanziamenti di cassa e di competenza (%)	Bilancio di previsione	S	Indicatore di smaltimento dei debiti derivanti da trasferimenti erogati ad altre amministrazioni pubbliche	

Piano degli indicatori di bilancio

Quadro sinottico - Bilancio di previsione - Allegato n. 1

Nome indicatore	Calcolo indicatore	Fase di osservazione e unità di misura	Tempo di osservazione	Tipo	Spiegazione dell'indicatore	Note
8 Debiti finanziari						
8.1 Incidenza estinzioni debiti finanziari	(Totale competenza Titolo 4 della spesa) / Debito da finanziamento al 31/12 dell'esercizio precedente (2)	Stanziamenti di competenza (%)	Bilancio di previsione	S	Incidenza delle estinzioni anticipate di debiti finanziari sul totale dei debiti da finanziamento al 31/12	(2) Il debito di finanziamento è pari alla Lettera D1 dell'ultimo stato patrimoniale passivo disponibile. L'indicatore è elaborato a partire dal 2018, salvo che per gli enti che hanno partecipato alla sperimentazione che lo elaborano a decorrere dal 2016. Le Autonomie speciali che adottano il DLgs 118/2011 dal 2016 elaborano l'indicatore a decorrere dal 2019.
8.2 Sostenibilità debiti finanziari	Stanziamenti competenza [1.7 "Interessi passivi" – "Interessi di mora" (U.1.07.06.02.000) – "Interessi per anticipazioni prestiti" (U.1.07.06.04.000)] Titolo 4 della spesa – (Entrate categoria 4.02.06 "Contributi agli investimenti direttamente destinati al rimborso dei prestiti da amministrazioni pubbliche + Trasferimenti in conto capitale per assunzione di debiti dell'amministrazione da parte di amministrazioni pubbliche (E.4.03.01.00.000) + Trasferimenti in conto capitale da parte di amministrazioni pubbliche per cancellazione di debiti dell'amministrazione (E.4.03.04.00.000))] / Stanziamenti competenza titoli 1, 2 e 3 delle entrate	Stanziamenti di competenza (%)	Bilancio di previsione	S	Incidenza delle estinzioni ordinarie di debiti finanziari sul totale dei debiti da finanziamento al 31/12, al netto delle estinzioni anticipate	
8.3 Indebitamento procapite (in valore assoluto)	(Debito da finanziamento al 31/12 dell'esercizio precedente (2) / debito previsto al 31/12 dell'esercizio corrente) / popolazione residente (al 1° gennaio dell'esercizio di riferimento o, se non disponibile, al 1° gennaio dell'ultimo anno disponibile)	Debito / Popolazione (€)	Bilancio di previsione	S	Variazione procapite del livello di indebitamento dell'amministrazione	(2) Il debito di finanziamento è pari alla Lettera D1 dell'ultimo stato patrimoniale passivo disponibile. L'indicatore è elaborato a partire dal 2018, salvo che per gli enti che hanno partecipato alla sperimentazione che lo elaborano a decorrere dal 2016. Le Autonomie speciali che adottano il DLgs 118/2011 dal 2016 elaborano l'indicatore a decorrere dal 2019.

Piano degli indicatori di bilancio

Quadro sinottico - Bilancio di previsione - Allegato n. 1

Nome indicatore	Calcolo indicatore	Fase di osservazione e unità di misura	Tempo di osservazione	Tipo	Spiegazione dell'indicatore	Note
9 Composizione avanzo di amministrazione presunto dell'esercizio precedente						
9.1 Incidenza quota libera di parte corrente nell'avanzo presunto	Quota libera di parte corrente dell'avanzo presunto/Avanzo di amministrazione presunto (6)	Quota libera di parte corrente dell'avanzo presunto/Avanzo di amministrazione presunto (%)	Bilancio di previsione	S	Incidenza quota libera di parte corrente nell'avanzo presunto	(5) Da compilare solo se la voce E, dell'allegato al bilancio concernente il risultato di amministrazione presunto è positivo o pari a 0. (6) La quota libera di parte corrente del risultato di amministrazione presunto è pari alla voce E riportata nell'allegato a) al bilancio di previsione. Il risultato di amministrazione presunto è pari alla lettera A riportata nell'allegato a) al bilancio di previsione.
9.2 Incidenza quota libera in c/capitale nell'avanzo presunto	Quota libera in conto capitale dell'avanzo presunto/Avanzo di amministrazione presunto (7)	Quota libera di parte corrente dell'avanzo presunto/Avanzo di amministrazione presunto (%)	Bilancio di previsione	S	Incidenza quota libera in c/capitale nell'avanzo presunto	(5) Da compilare solo se la voce E, dell'allegato al bilancio concernente il risultato di amministrazione presunto è positivo o pari a 0. (7) La quota libera in c/capitale del risultato di amministrazione presunto è pari alla voce D riportata nell'allegato a) al bilancio di previsione. Il risultato di amministrazione presunto è pari alla lettera A riportata nel predetto allegato a).
9.3 Incidenza quota accantonata nell'avanzo presunto	Quota accantonata dell'avanzo presunto/Avanzo di amministrazione presunto (8)	Quota accantonata dell'avanzo presunto/Avanzo di amministrazione presunto (%)	Bilancio di previsione	S	Incidenza quota accantonata nell'avanzo presunto	(5) Da compilare solo se la voce E, dell'allegato al bilancio concernente il risultato di amministrazione presunto è positivo o pari a 0. (9) La quota vincolata del risultato di amministrazione presunto è pari alla voce C riportata nell'allegato a) al bilancio di previsione. Il risultato di amministrazione presunto è pari alla lettera A riportata nel predetto allegato a).

Piano degli indicatori di bilancio

Quadro sinottico - Bilancio di previsione - Allegato n. 1

Nome indicatore	Calcolo indicatore	Fase di osservazione e unità di misura	Tempo di osservazione	Tipo	Spiegazione dell'indicatore	Note
9 Composizione avanzo di amministrazione presunto dell'esercizio precedente						
9.4 Incidenza quota vincolata nell'avanzo presunto	Quota vincolata dell'avanzo presunto/Avanzo di amministrazione presunto (9)	Quota vincolata dell'avanzo presunto/Avanzo di amministrazione presunto (%)	Bilancio di previsione	S	Incidenza quota vincolata nell'avanzo presunto	(5) Da compilare solo se la voce E, dell'allegato al bilancio concernente il risultato di amministrazione presunto è positivo o pari a 0. (9) La quota vincolata del risultato di amministrazione presunto è pari alla voce C riportata nell'allegato a) al bilancio di previsione. Il risultato di amministrazione presunto è pari alla lettera A riportata nel predetto allegato a).
10 Disavanzo di amministrazione presunto dell'esercizio precedente						
10.1 Quota disavanzo che si prevede di ripianare nell'esercizio	Disavanzo iscritto in spesa del bilancio di previsione / Totale disavanzo di amministrazione di cui alla lettera E dell'allegato riguardante il risultato di amministrazione presunto (3)	Disavanzo iscritto in spesa del bilancio di previsione / Totale disavanzo di amministrazione (%)	Bilancio di previsione	S	Quota del disavanzo ripianato nel corso dell'esercizio	(3) Al netto del disavanzo tecnico di cui all'articolo 3, comma 13, del DLgs 118/2011 e del disavanzo da debito autorizzato e non contratto delle Regioni.
10.2 Sostenibilità patrimoniale del disavanzo presunto	Totale disavanzo di amministrazione di cui alla lettera E dell'allegato riguardante il risultato di amministrazione presunto (3) / Patrimonio netto (1)	Totale disavanzo di amministrazione / Patrimonio netto (%)	Bilancio di previsione	S	Valutazione della sostenibilità del disavanzo di amministrazione in relazione ai valori del patrimonio netto.	(3) Al netto del disavanzo tecnico di cui all'articolo 3, comma 13, del DLgs 118/2011 e del disavanzo da debito autorizzato e non contratto delle Regioni. '(1) Il Patrimonio netto è pari alla Lettera A) dell'ultimo stato patrimoniale passivo disponibile. In caso di Patrimonio netto negativo, l'indicatore non si calcola e si segnala che l'ente ha il patrimonio netto negativo. L'indicatore è elaborato a partire dal 2018, salvo per gli enti che hanno partecipato alla sperimentazione che lo elaborano a decorrere dal 2016. Le Autonomie speciali che adottano il DLgs 118/2011 dal 2016 elaborano l'indicatore a decorrere dal 2019.

Piano degli indicatori di bilancio

Quadro sinottico - Bilancio di previsione - Allegato n. 1

Nome indicatore	Calcolo indicatore	Fase di osservazione e unità di misura	Tempo di osservazione	Tipo	Spiegazione dell'indicatore	Note
10 Disavanzo di amministrazione presunto dell'esercizio precedente						
10.3 Sostenibilità disavanzo a carico dell'esercizio	Disavanzo iscritto in spesa del bilancio di previsione / Competenza dei titoli 1, 2 e 3 delle entrate	Disavanzo iscritto in spesa del bilancio di previsione / Competenza (%)	Bilancio di previsione	S	Quota del disavanzo in relazione ai primi tre titoli delle entrate iscritte nel bilancio di previsione	
11 Fondo pluriennale vincolato						
11.1 Utilizzo del FPV	(Fondo pluriennale vincolato corrente e capitale iscritto in entrata del bilancio - Quota del fondo pluriennale vincolato corrente e capitale non destinata ad essere utilizzata nel corso dell'esercizio e rinviata agli esercizi successivi) / Fondo pluriennale vincolato corrente e capitale iscritto in entrata nel bilancio	Stanziamenti dell'Allegato al bilancio di previsione concernente il FPV (%)	Bilancio di previsione	S	Utilizzo del FPV	Il valore del "Fondo pluriennale vincolato iscritto in entrata del bilancio" è riferibile a quello riportato nell'allegato b dell'allegato n. 9 del DLGS n. 118/2011 alla colonna a "Fondo pluriennale vincolato al 31 dicembre dell'esercizio N-1". La "Quota del fondo pluriennale vincolato iscritto in entrata del bilancio non destinata ad essere utilizzata nel corso dell'esercizio e rinviata agli esercizi successivi" è riferibile a quello riportato nell'allegato b dell'allegato n. 9 del DLGS n. 118/2011 alla colonna c "Quota del fondo pluriennale vincolato al 31 dicembre dell'esercizio N-1, non destinata ad essere utilizzata nell'esercizio N e rinviata all'esercizio N+1 e successivi".
12 Partite di giro e conto terzi						
12.1 Incidenza partite di giro e conto terzi in entrata	Totale stanziamenti di competenza delle Entrate per conto terzi e partite di giro – Uscite derivanti dalla gestione degli incassi vincolati (U.7.01.99.06.000) / Totale stanziamenti di competenza per i primi tre titoli di entrata	Stanziamenti di competenza (%)	Bilancio di previsione	S	Valutazione dell'incidenza delle entrate per partire di giro e conto terzi sul totale delle entrate correnti	

Piano degli indicatori di bilancio

Quadro sinottico - Bilancio di previsione - Allegato n. 1

Nome indicatore	Calcolo indicatore	Fase di osservazione e unità di misura	Tempo di osservazione	Tipo	Spiegazione dell'indicatore	Note
12 Partite di giro e conto terzi						
12.2 Incidenza partite di giro e conto terzi in uscita	Totale stanziamenti di competenza per le Uscite per conto terzi e partite di giro – Uscite derivanti dalla gestione degli incassi vincolati (U.7.01.99.06.000) / Totale stanziamenti di competenza per il primo titolo della spesa	Stanziamenti di competenza (%)	Bilancio di previsione	S	Valutazione dell'incidenza delle spese per partire di giro e conto terzi sul totale delle spese correnti	

ELENCO DELLE SPESE INTERAMENTE COPERTE DA CORRISPONDENTI FINANZIAMENTI STATALI O REGIONALI E DA ALTRE ENTRATE CON VINCOLO DI DESTINAZIONE ANNO 2017/2019						
COD.SPESA	**COD. ENTRATA**	**DENOMINAZIONE DELLA SPESA**	**IMPORTO 2017**	**IMPORTO 2018**	**IMPORTO 2019**	**PROVENIENZA FONDI**
1.04.02.05.999	2.01.01.01.000	FORNITURA GRATUITA LIBRI DI TESTO	€ 33.370,50	€ 33.370,50	€ 33.370,50	FONDI STATALI
1.01.01.01.003 ED ALTRI	2.01.01.01.001	CONSULTAZIONI ELETTORALI	€ 12.500,00	€ 12.500,00	€ 12.500,00	FONDI STATALI
1.01.01.01.003 ED ALTRI	2.01.01.02.001	CONSULTAZIONI ELETTORALI	€ 12.500,00	€ 12.500,00	€ 12.500,00	FONDI REGIONALI
1.01.01.01.003 ED ALTRI	2.01.01.01.001	RILEVAZIONI ISTAT	€ 1.000,00	€ 1.000,00	€ 1.000,00	FONDI STATALI
1.04.02.05.999	2.01.01.02.001	BORSE DI STUDIO	€ 25.132,45	€ 25.132,45	€ 25.132,45	FONDI REGIONALI
1.03.02.99.999	2.01.01.01.001	CONTRIBUTO PER ACCOGLIENZA MINORI STRANIERI NON ACCOMPAGNATI	€ 492.350,00	€ 492.350,00	€ 492.350,00	FONDI STATALI
1.04.02.05.999	2.01.01.02.001	CONTRIBUTO SOCIALE PER AFFITTO ART. 11 L.431/98	€ 2.108,00	€ 2.108,00	€ 2.108,00	FONDI REGIONALI
1.04.02.05.999	2.01.01.02.001	BONUS NASCITURI	€ 3.000,00	€ 3.000,00	€ 3.000,00	FONDI REGIONALI
1.03.02.99.999	2.01.01.02.001	INTERVENTI ULTRASETTANTACINQUENNI	€ 4.076,29	€ 4.076,29	€ 4.076,29	FONDI REGIONALI
1.03.02.99.999	2.01.03.01.999	CONTRIBUTO PRESEPE VIVENTE	€ 500,00			ALTRI
1.03.02.99.999	2.01.01.02.001	CONTRIBUTO PRESEPE VIVENTE	€ 1.000,00			FONDI REGIONALI
1.03.02.99.999	2.01.01.02.003	BORSE LAVORO L. 328	€ 6.237,00	€ 6.237,00	€ 6.237,00	COMUNI
2.02.01.09.999	4.02.01.01.001	LAVORI DI RISTRUTTURAZIONE CENTRO POLIVALENTE	€ 439.743,50			FONDI STATALI
2.02.01.09.999	4.02.01.01.001	REALIZZAZIONE AUDITORIUM		€ 4.900.000,00		FONDI STATALI

2.02.01.09.003	4.02.01.02.001	RISTRUTTURAZIONI PLESSO SCOLASTICO SCUOLA MATERNA		€ 1.500.000,00		FONDI REGIONALI
2.02.01.09.016	4.02.01.02.001	LAVORI STADIO COMUNALE	€ 200.000,00	€ 1.300.000,00		FONDI REGIONALI
2.02.01.09.002	4.02.01.02.001	LAVORI DI RISTRUTTURAZIONE PLESSO COMUNALE	€ 1.100.000,00			FONDI REGIONALI
2.02.01.09.010	4.02.01.02.001	SISTEMAZIONE IDRAULICA TORRENTE TORRETTA	€ 7.483.785,78			FONDI REGIONALI
1.03.02.99.999	2.01.01.01.001	PROGETTO SPRA	€ 280.350,00	€ 560.700,00	€ 560.700,00	FONDI STATALI
2.02.01.09.999	4.02.01.02.001	MESSA IN SICUREZZA AREA A VALLE PALAZZINE VIA KENNEDY		€ 227.760,00		FONDI REGIONALI
2.02.01.09.999	4.02.01.02.001	MESSA IN SICUREZZA DELL'AREA A MONTE DELL'ABITATO		€ 969.280,00		FONDI REGIONALI
2.02.01.09.012	4.02.01.02.001	LAVORI DI COLLEGAMENTO PROV.LE TORRETTA-CAPACI		€ 2.141.778,51		FONDI REGIONALI
2.02.01.09.012	4.02.01.02.001	RIQUALIFICAZIONE VIA CARLO ALBERTO		€ 1.326.838,00		FONDI REGIONALI
2.02.01.09.012	4.02.01.02.001	RIQUALIFICAZIONE VIA MONTELLO		€ 605.532,02		FONDI REGIONALI
2.02.01.09.012	4.02.01.02.001	ARREDO URBANO PIAZZA CROCI		€ 1.435.437,04		FONDI REGIONALI
2.02.01.09.012	4.02.01.02.001	RIQUALIFICAZIONE URBANA TRA VIA V.VENETO, TAGLIAMENTO ECT		€ 1.466.583,30		FONDI REGIONALI
2.02.01.09.999	4.02.01.02.001	LAVORI DI REALIZZAZIONE AUTOPARCO COMUNALE		€ 669.233,45		FONDI REGIONALI
2.02.01.09.999	4.02.01.02.001	REALIZZAZIONE ISOLA ECOLOGICA		€ 1.030.000,00		FONDI REGIONALI
2.02.01.09.999	4.02.01.02.001	LINEE DI STABILITA' DI UN PARCO CANILE		€ 500.000,00		FONDI REGIONALI
2.02.01.09.012	4.02.01.02.001	SISTEMAZIONE STRADA CUGNO			€ 619.748,27	FONDI REGIONALI

2.02.01.09.012	4.02.01.02.001	RIQUALIFICAZIONE URBANA PIAZZA NASSIRYA			€ 2.125.000,00	FONDI REGIONALI
2.02.01.09.012	4.02.03.03.999	ADEGUAMENTO IMPIANTI DI P. ILLUMINAZIONE ETC.	€ 969.758,68			ALTRI
2.02.01.09.999	4.05.03.04.001	DEMOLIZIONE CASE PERICOLANTI	€ 30.000,00	€ 30.000,00	€ 30.000,00	FONDI REGIONALI
1.10.99.99.999	3.05.02.03.004	DEMOLIZIONI CASE PERICOLANTI (PARTE)	€ 10.000,00	€ 10.000,00	€ 10.000,00	ALTRI
2.02.01.09.016	4.02.01.02.001	PARCO GIOCHI		€ 296.642,42		FONDI REGIONALI
2.02.01.09.999	4.05.03.04.001	ACQUISTO CHIAVETTE PER EROGAZIONE ACQUA		€ 3.000,00		ALTRI
2.02.01.09.999	4.02.01.02.001	CENTRO DI RACCOLTA COMUNALE	€ 318.500,00			FONDI REGIONALI
2.02.01.09.02	4.02.01.01.001	CONTRIBUTO PER LA SCUOLA	€ 185.900,00			FONDI STATALI

ELENCO DELLE RISORSE CHE FINANZIANO GLI INVESTIMENTI	2017	2018	2019
Mezzi propri			
Contributo permesso di costruire	€ 70.000,00	€ 40.000,00	€ 30.000,00
Alienazione di beni (loculi)	€ 3.500,00	€ 3.500,00	€ 3.500,00
Totale mezzi propri titolo 4°	€ 73.500,00	€ 43.500,00	€ 33.500,00
Mezzi di terzi			
Mutui	€ -		
Entrate per rimborsi e recupero demolizioni	€ 30.000,00	€ 30.000,00	€ 30.000,00
Finanziamenti Regionali	€ 9.288.185,78	€ 13.469.083,74	€ 2.744.748,27
Finanziamenti Statali	€ 439.743,50	€ 4.900.000,00	
Finanziamenti Privati	€ 969.758,68		
Rimborso acquisto chiavette dell'acqua	€ 3.000,00		
Totale mezzi di terzi titolo 4° e 5°	€ 10.730.687,96	€ 18.399.083,74	€ 2.774.748,27
TOTALE ENTRATE TITOLO 4° e 5°	€ 10.804.187,96	€ 18.442.583,74	€ 2.808.248,27
Mezzi di parte corrente			
Quote vincolate da proventi contravvenzionali	€ 1.337,38	€ 1.168,59	€ 999,81
Totale mezzi di parte corrente	€ 1.337,38	€ 1.168,59	€ 999,81
F.P.V. di parte capitale	€ 31.835,91		
Avanzo applicato	€ 285.019,63		
TOTALE ENTRATE	€ 11.122.380,88	€ 18.443.752,33	€ 2.809.248,08

ELENCO INVESTIMENTI	2017	2018	2019
2.02.01.09.002 - Lavori di ristrutturazione ed efficientamento energetico Palazzo Comunale	€ 1.100.000,00	€ -	€ -
2.02.01.09.012 - Efficientamento ed adeguamento normativo impianti P.I. con introduzione di servizi smart city	€ 969.758,68	€ -	€ -
2.02.01.09.016 - Lavori di adeguamento e realizzazione manto in erba Stadio Comunale	€ 200.000,00	€ 1.300.000,00	€ -
2.02.01.09.015 - Realizzazione loculi cimiteriali	€ -	€ -	€ -
2.02.01.09.010 - Realizzazione tratti di rete fognante lungo le vie: delle Rose, Quasimodo, G. Verga e Buttitta	€ 10.681,71	€ -	€ -
2.02.01.09.002 - Messa in sicurezza del plesso scolastico Piazza Lampedusa	€ 199.662,11	€ -	€ -
2.02.01.09.003 - Ristrutturazione e manutenzione straordinaria scuola Materna	€ -	€ 1.500.000,00	€ -
2.02.01.09.999 - Messa in sicurezza area a valle palazine via Kennedy	€ -	€ 227.760,00	€ -
2.02.01.09.999 - Messa in sicurezza area a monte dell'abitato	€ -	€ 969.280,00	€ -
2.02.01.09.012 - Riqualificazione urbana presso Piazza Nassirya	€ -	€ -	€ 2.125.000,00
2.02.01.09.012 - Strada di collegamento esterno tra la Prov.le Torretta - Capaci e la Prov.le Torretta-Montelepre	€ -	€ 2.141.778,51	€ -
2.02.01.09.012 - Riqualificazione urbana di via Carlo Alberto	€ -	€ 1.326.838,00	€ -
2.02.01.09.012 - Riqualificazione della via Montello	€ -	€ 605.532,02	€ -
2.02.01.09.012 - Sistemazione strada Cugno	€ -		€ 619.748,27
2.02.01.09.012 - Arredo urbano di Piazza Croci e strade adiacenti	€ -	€ 1.435.437,04	€ -
2.02.01.09.012 - Riqualificazione urbana tra Via V.Veneto, Tagliamento etc.	€ -	€ 1.466.583,30	€ -
2.02.01.09.999 - Autoparco comunale	€ -	€ 669.233,45	€ -
2.02.01.09.999 - Realizzazione isola ecologica	€ -	€ 1.030.000,00	€ -
2.02.01.09.999 - Linee di fattibilità di un parco canile nel territorio Comunale	€ -	€ 500.000,00	€ -
2.02.01.99.999 - Acquisto chiavette per erogazione acqua	€ 3.000,00	€ -	€ -
2.02.01.09.999 - Realizzazione auditorium su bene confiscato alla mafia	€ -	€ 4.900.000,00	€ -
2.02.01.09.999 - Completamento dei lavori di realizzazione di un centro polifunzionale e assistenziale.	€ 439.743,50	€ -	€ -
2.02.01.09.010 - Sistemazione idraulica torrente Torretta	€ 7.483.785,78	€ -	€ -
2.02.03.05.001 - Incarichi professionali debiti	€ 3.500,00	€ -	€ -
2.02.03.05.001 - Incarichi professionali	€ 12.000,00	€ -	€ -
2.02.01.09.999 - Materiale in economia	€ 3.000,00	€ 3.000,00	€ 3.000,00
2.02.01.09.010 - Rete fognaria via Ungaretti	€ 48.000,00	€ -	€ -

2.02.01.09.012 - Manutenzione straordinaria strade	€ 35.000,00	€ 10.000,00	€ 10.000,00
2.02.01.09.003 - Manutenzione straordinaria scuola materna	€ 7.796,37	€ 10.000,00	€ 4.858,29
2.02.01.09.999 - Collocazione impianto di video sorveglianza	€ 5.000,00	€ -	€ -
2.02.01.09.999 - Manutenzione impianti termici	€ 14.500,00	€ 3.000,00	€ 3.000,00
2.02.01.09.999 - Manutenzione straordinaria ascensore	€ 1.500,00	€ 1.500,00	€ 1.500,00
2.02.01.09.012 - Manutenzione impianto pubblica illuminazione	€ 10.000,00	€ -	€ -
2.02.01.09.999 - Lavori demolizioni case pericolanti	€ 30.000,00	€ 30.000,00	€ 30.000,00
2.02.01.09.999 - Manutenzione straordinaria automezzi	€ 1.500,00	€ 1.500,00	€ 1.500,00
2.02.01.99.999 - Potenziamento segnaletica stradale	€ 393,36	€ 343,70	€ 294,06
2.02.01.99.999 - Potenziamento attività di controllo	€ 786,69	€ 687,41	€ 588,13
2.02.01.99.999 - Spese economato in conto capitale	€ 2.800,00	€ 2.800,00	€ 2.800,00
2.02.01.09.999 - Manutenzione Immobili Comunali	€ 21.500,00	€ 9.200,00	€ 5.000,00
2.05.04.04.001 - Altre spese in c/capitale - restituzione	€ 11.000,00	€ -	€ -
2.02.01.06.001 - Acquisto computers	€ -	€ 1.000,00	€ 341,71
2.02.03.02.001 - Acquisto software	€ 500,00	€ 500,00	€ 500,00
2.02.01.09.016 - Sistemazione campetto sportivo polivalente	€ 14.473,98	€ -	€ -
2.02.01.09.016 - Campetto sportivo polivalente	€ -	€ 296.641,42	€ -
2.02.01.09.016 - Acquisto tappettino parco giochi	€ 1.452,00	€ -	€ -
2.02.01.09.001 - Debiti case popolari	€ 93.789,37	€ -	€ -
2.02.01.03.001 - Acquisto mobili	€ 1.000,00	€ -	€ -
2.02.01.09.010 - Fognatura piazzale Nassyria	€ 15.500,00	€ -	€ -
2.02.01.09.010 - Fognatura Via Falcone e Borsellino	€ 60.000,00	€ -	€ -
2.02.01.09.999 - Lavori di completamento centro comunale di raccolta	€ 318.500,00	€ -	€ -
2.02.01.09.012 - Manutenzione stradale Art. 208	€ 157,33	€ 137,48	€ 117,62
2.02.01.99.999 - Acquisto segnaletica	€ 1.000,00	€ 1.000,00	€ 1.000,00
2.02.01.05.999 - Acquisto scala cimitero	€ 1.000,00	€ -	€ -
3.01.01.03.002 - Acquisto azioni Amap	€ 100,00	€ -	€ -
TOTALE	€ 11.122.380,88	€ 18.443.752,33	€ 2.809.248,08

COMUNE DI TORRETTA

Provincia Reg. di Palermo
Piazza Vittorio Emanuele – 90040 - Tel. 0918670231 - Fax 0918670764
c.f. 80020560829 – p.i. 00744660820
e-mail: sindaco.torretta@libero.it

ELENCO MUTUI IN AMMORTAMENTO

POSIZIONE	DATA CONCESSIONE	DATA INIZIO AMMORTAMENTO	DATA SCADENZA	IMPEGNO ANNUALE
4277111/00	1998	1999	2018	€ 12.347,26
4320435/00	1998	1999	2018	€ 8.403,66
4428910/00	2003	2004	2023	€ 16.249,62
4298545/00	1999	2000	2019	€ 27.465,46
055-000-0075053-910 CASE POPOLARI	2002	2003	2023	€ 44.931,49

COMUNE DI TORRETTA ★ Provincia di Palermo ★

IL RESPONSABILE SETTORE FINANZIARIO
(Rag. Porzia Mignano)

COMUNE DI TORRETTA

Provincia Reg. di Palermo
Piazza Vittorio Emanuele – 90040 - Tel. 0918670231 - Fax 0918670764
c.f. 80020560829 – p.i. 00744660820
e-mail: sindaco.torretta@libero.it

AVANZO DESTINATO NEL BILANCIO 2017

Viene previsto nel Bilancio di previsione 2017/2019 per l'esercizio 2017, l'applicazione dell'avanzo derivante:

- € 100.315,78 Mutuo Case Popolari (Avanzo Vincolato);
- € 2.716,43 Democrazia partecipata anno 2016 (Avanzo Vincolato);
- € 2.404,28 Finanziamento lavori per l'Istituto Compr. Scolastico di Torretta (Avanzo Vincolato);
- € 188.825,98 Fondi investimenti.

COMUNE DI TORRETTA

CERTIFICAZIONE DEI PARAMETRI OBIETTIVI AI FINI DELL'ACCERTAMENTO DELLA CONDIZIONE DI ENTE STRUTTURALMENTE DEFICITARIO ANNO 2016

	Codice	Parametri da considerare per l'individuazione delle condizioni strutturalmente deficitarie	
1) Valore negativo del risultato contabile di gestione superiore in termini di valore assoluto al 5 per cento rispetto alle entrate correnti (a tali fini al risultato contabile si aggiunge l'avanzo di amministrazione utilizzato per le spese di investimento);	50010	SI	☑ NO
2) Volume dei residui attivi di nuova formazione provenienti dalla gestione di competenza e relativi ai titoli I e III, con l'esclusione delle risorse a titolo di fondo sperimentale di riequilibrio di cui all'articolo 2 del decreto legislativo n. 23 del 2011 o di fondo di solidarietà di cui all'articolo 1, comma 380 della legge 24 dicembre 2012 n. 228, superiori al 42 per cento rispetto ai valori di accertamento delle entrate dei medesimi titoli I e III esclusi gli accertamenti delle predette risorse a titolo di fondo sperimentale di riequilibrio o di fondo di solidarietà;	50020	☑ SI	NO
3) Ammontare dei residui attivi provenienti dalla gestione dei residui attivi e di cui al titolo I e al titolo III superiore al 65 per cento, ad esclusione eventuali residui da risorse a titolo di fondo sperimentale di riequilibrio di cui all'articolo 2 del decreto legislativo n. 23 o di fondo di solidarietà di cui all'articolo 1 comma 380 della legge 24 dicembre 2013 n. 228, rapportata agli accertamenti della gestione di competenza delle entrate dei medesimi titoli I e III ad esclusione degli accertamenti delle predette risorse a titolo di fondo sperimentale di riequilibrio o di fondo di solidarietà;	50030	☑ SI	NO
4) Volume dei residui passivi complessivi provenienti dal titolo I superiore al 40 per cento degli impegni della medesima spesa corrente;	50040	☑ SI	NO
5) Esistenza di procedimenti di esecuzione forzata superiore allo 0,5 per cento delle spese correnti anche se non hanno prodotto vincoli a seguito delle disposizioni di cui all'articolo 159 del tuoel;	50050	☑ SI	NO
6) Volume complessivo delle spese di personale a vario titolo rapportato al volume complessivo delle entrate correnti desumibili dai titoli I, II e III superiore al 40 per cento per i comuni inferiori a 5.000 abitanti, superiore al 39 per cento per i comuni da 5.000 a 29.999 abitanti e superiore al 38 per cento per i comuni oltre i 29.999 abitanti; tale valore è calcolato al netto dei contributi regionali nonché di altri enti pubblici finalizzati a finanziare spese di personale per cui il valore di tali contributi va detratto sia al numeratore che al denominatore del parametro;	50060	SI	☑ NO
7) Consistenza dei debiti di finanziamento non assistiti da contribuzioni superiore al 150 per cento rispetto alle entrate correnti per gli enti che presentano un risultato contabile di gestione positivo e superioreal 120 per cento per gli enti che presentano un risultato contabile di gestione negativo, fermo restando il rispetto del limite di indebitamento di cui all'articolo 204 del tuoel con le modifiche di cui di cui all'art. 8, comma 1 della legge 12 novembre 2011, n. 183, a decorrere dall'1 gennaio 2012;	50070	SI	☑ NO
8) Consistenza dei debiti fuori bilancio riconosciuti nel corso dell'esercizio superiore all'1 per cento rispetto ai valori di accertamento delle entrate correnti, fermo restando che l'indice si considera negativo ove tale soglia venga superata in tutti gli ultimi tre esercizi finanziari;	50080	SI	☑ NO
9) Eventuale esistenza al 31 dicembre di anticipazioni di tesoreria non rimborsate superiori al 5 per cento rispetto alle entrate correnti;	50090	SI	☑ NO

COMUNE DI TORRETTA

CERTIFICAZIONE DEI PARAMETRI OBIETTIVI AI FINI DELL'ACCERTAMENTO DELLA CONDIZIONE DI ENTE STRUTTURALMENTE DEFICITARIO ANNO 2016

	Codice	Parametri da considerare per l'individuazione delle condizioni strutturalmente deficitarie	
10) Ripiano squilibri in sede di provvedimento di salvaguardia di cui all'art. 193 del tuoel con misure di alienazione di beni patrimoniali e/o avanzo di amministrazione superiore al 5% dei valori della spesa corrente, fermo restando quanto previsto dall'articolo 1, commi 443 e 444 della legge 24 dicembre 2012 n. 228 a decorrere dall'1 gennaio 2013; ove sussistano i presupposti di legge per finanziare il riequilibrio in più esercizi finanziari, viene considerato al numeratore del parametro l'intero importo finanziato con misure di alienazione di beni patrimoniali, oltre che di avanzo di amministrazione, anche se destinato a finanziare lo squilibrio nei successivi esercizi finanziari.	50100	SI	NO

Si attesta che i parametri suindicati sono stati determinati in base alle risultanze amministrativo-contabili dell'ente

TORRETTA Lì _____

_____

COMUNE DI TORRETTA

Provincia reg. di Palermo

Prot.n. 1627 Lì, 13/12/2012

Oggetto : Comunicazione

Al Responsabile del Settore Finanziario
SEDE

Con la presente si comunicano gli indirizzi internet di pubblicazione del rendiconto della gestione , del bilancio consolidato deliberati e relativi al penultimo esercizio antecedente a quello cui si riferisce il bilancio di previsione:
info©csicoop.net;
salgambino1953©libero.it
www.comune.torretta.pa.it
www.comune.torretta.pa.it/adimin/

Il Vicario Responsabile del Settore Amm.vo
Maria Stella Candela

NOTA INTEGRATIVA AL BILANCIO DI PREVISIONE 2017-2019

PREMESSA

Dal 2015 è entrata in vigore, dopo un periodo di sperimentazione della durata di tre esercizi (2012-2014), la riforma della contabilità degli enti locali, ad opera del D.Lgs. 118/2011, successivamente modificato ed integrato, proprio in esito ai risultati ottenuti dalla sperimentazione, dal D.Lgs. 126/2014.
L'ingresso previsto dal Legislatore nella nuova contabilità armonizzata è risultato graduale: nell'anno 2015, infatti, gli enti che non hanno partecipato al periodo di sperimentazione hanno avuto l'obbligo di adeguare la gestione ai nuovi principi contabili armonizzati: tutti i fatti gestionali (*transazioni elementari*) sono stati gestiti quindi secondo le regole contabili nuove. Sono invece stati mantenuti con pieno valore autorizzatorio gli schemi di bilancio già in uso, ovvero quelli previsti dal DPR 194/1996, affiancando, a soli fini conoscitivi, quelli previsti dal D.Lgs. 118/2011.
Dal 2016 la riforma entra a pieno regime: tutti gli enti locali, sia quelli che hanno partecipato alla sperimentazione, sia quelli che non hanno partecipato, abbandonano definitivamente i vecchi schemi ed adottano esclusivamente gli schemi armonizzati.

Il Comune di Torretta non ha partecipato al periodo di sperimentazione previsto dall'art. 78 del D.Lgs. 118/2011, e pertanto nel 2015 ha applicato i principi contabili armonizzati e mantenuto gli schemi di bilancio "non armonizzati".
Dal 2016 l'Ente adotta anche i nuovi schemi di bilancio: da qui la necessità di redigere ed approvare la presente nota integrativa, prevista dal nuovo principio applicato della programmazione - punto 9.11 di cui all'allegato 4/1 del D.Lgs. 118/2011.

Numerose sono state le modifiche apportate dal nuovo sistema contabile armonizzato, sia sotto il profilo finanziario-contabile, sia per quanto attiene agli aspetti programmatori e gestionali.
Tra le innovazioni apportate, si richiamano quelle maggiormente significative:

- il Documento Unico di Programmazione DUP che ha sostituito la Relazione Previsionale e Programmatica, ampliandone inoltre le finalità;
- schemi di bilancio strutturati diversamente, in coerenza con gli schemi di bilancio previsti per le amministrazioni dello Stato, con una diversa struttura di entrate e spese;
- reintroduzione della previsione di cassa per il primo esercizio del bilancio di previsione;
- diversa disciplina delle variazioni di bilancio: aumentano le casistiche e si modificano le competenze; ad esempio, vengono introdotte le variazioni compensative all'interno di categorie di entrata e macroaggregati di spesa, di competenza dei dirigenti, viene attribuita la competenza per le variazioni relative agli stanziamenti di cassa in capo alla giunta comunale;
- vengono adottati nuovi principi contabili, tra cui quello di sicuro maggior impatto è quello della competenza finanziaria potenziata;
- viene prevista la disciplina del Fondo Crediti di Dubbia Esigibilità (FCDE) e del Fondo Pluriennale Vincolato (FPV), secondo regole precise;

- viene introdotto il piano dei conti integrato sia a livello finanziario che a livello economico-patrimoniale;
- la struttura del bilancio armonizzato risulta più sintetica rispetto allo schema previgente; l'unità elementare di voto sale di un livello.

Le entrate sono classificate in titoli e tipologie, anziché in titoli, categorie e risorse, mentre le spese sono classificate in missioni, programmi e titoli, sostituendo la precedente struttura per titoli, funzioni, servizi e interventi.

Il bilancio di previsione finanziario è il documento nel quale vengono rappresentate contabilmente le previsioni di natura finanziaria riferite a ciascun esercizio compreso nell'arco temporale considerato nei Documenti di programmazione dell'ente (DUP), attraverso il quale gli organi di governo di un ente, nell'ambito dell'esercizio della propria funzione di indirizzo e di programmazione, definiscono la distribuzione delle risorse finanziarie tra i programmi e le attività che l'amministrazione deve realizzare, in coerenza con quanto previsto nel documento di programmazione.
Il bilancio di previsione finanziario è triennale. Le previsioni riguardanti il primo esercizio costituiscono il bilancio di previsione finanziario annuale.

Stante il livello di estrema sintesi del bilancio armonizzato, la relazione è integrata con una serie di tabelle, con l'obiettivo di ampliarne la capacità informativa
Con la "nota integrativa", quindi, si completano ed arricchiscono le informazioni del bilancio.

GLI STRUMENTI DELLA PROGRAMMAZIONE ED IL PAREGGIO DI BILANCIO

Gli Strumenti della programmazione.

La Giunta Comunale predispone e presenta all'esame ed all'approvazione del Consiglio Comunale il bilancio di previsione per l'esercizio finanziario 2017-2019 ed annessi allegati.
Lo schema di bilancio, ed annessi allegati, è stato redatto in collaborazione con i Dirigenti ed i Responsabili dei Servizi sulla base delle indicazioni fornite da questa Amministrazione, coordinate in particolare dall'attività dell'Assessore alle Finanze, in linea con gli impegni assunti con l'approvazione del Documento Unico di Programmazione (DUP).

Il DUP costituisce, nel rispetto del principio del coordinamento e coerenza dei documenti di bilancio, il presupposto necessario di tutti gli altri documenti di programmazione.
Il DUP è lo strumento che permette l'attività di guida strategica ed operativa degli enti locali e che consente di fronteggiare in modo permanente, sistemico e unitario le discontinuità ambientali e organizzative.
Il DUP costituisce, nel rispetto del principio del coordinamento e della coerenza dei documenti di bilancio, il presupposto necessario di tutti gli altri documenti di programmazione.
Il DUP si compone di due sezioni: la Sezione Strategica (SeS) e la Sezione Operativa (SeO).
Le norme sull'armonizzazione contabile prevedono per i comuni inferiori a 5000 abitanti la compilazione del DUP semplificato.

Gli equilibri di bilancio.
I principali equilibri di bilancio relativi agli esercizi 2017-2019, da rispettare in sede di programmazione e di gestione, sono i seguenti:

- pareggio complessivo di bilancio, secondo il quale il bilancio di previsione deve essere deliberato in pareggio finanziario, ovvero la previsione del totale delle entrate deve essere uguale al totale delle spese (tabella 1);
- equilibrio di parte corrente (tabella 2);
- equilibrio di parte capitale (tabella 3);

TABELLA N. 1

QUADRO GENERALE RIASSUNTIVO

Allegato n.9 - Bilancio di previsione

ENTRATE	CASSA ANNO DI RIFERIMENTO BILANCIO 2017	COMPETENZA ANNO DI RIFERIMENTO DEL BILANCIO 2017	ANNO 2018	ANNO 2019	SPESE	CASSA ANNO DI RIFERIMENTO BILANCIO 2017	COMPETENZA ANNO DI RIFERIMENTO DEL BILANCIO 2017	ANNO 2018	ANNO 2019
Fondo di cassa all'inizio dell'esercizio	2.406.980,01								
Utilizzo avanzo di amministrazione		294.262,47			Disavanzo di amministrazione		5.753,37	5.753,37	5.753,37
di cui Utilizzo Fondo anticipazioni di									
Fondo pluriennale vincolato		100.276,41							
Titolo 1 - Entrate correnti di natura	2.790.842,31	2.151.117,80	2.100.617,80	2.050.617,80	Titolo 1 - Spese correnti	5.356.229,75	4.348.102,41	4.429.028,59	4.370.096,44
					- di cui fondo pluriennale vincolato				
Titolo 2 - Trasferimenti correnti	2.817.902,12	2.169.714,85	2.381.360,34	2.359.549,42					
Titolo 3 - Entrate extratributarie	77.865,51	45.651,31	46.111,31	42.161,31					
Titolo 4 - Entrate in conto capitale	11.009.933,38	10.804.187,96	18.442.583,74	2.808.248,27	Titolo 2 - Spese in conto capitale	11.476.647,89	11.122.280,88	18.443.752,33	2.809.248,08
					- di cui fondo pluriennale vincolato				
Titolo 5 - Entrate da riduzione di attività					Titolo 3 - Spese per incremento attività f	100,00	100,00		
					- di cui fondo pluriennale vincolato				
Totale entrate finali.....	16.696.543,32	15.170.671,92	22.970.673,19	7.260.576,80	**Totale spese finali.....**	16.832.977,64	15.470.483,29	22.872.780,92	7.179.344,52
Titolo 6 - Accensione Prestiti					Titolo 4 - Rimborso Prestiti	88.974,14	88.974,14	92.138,90	75.478,91
					di cui Fondo anticipazioni di liquidità (DL				
Titolo 7 - Anticipazioni da istituto	867.279,81	867.279,81	867.279,81	867.279,81	Titolo 5 - Chiusura Anticipazioni ricevute	867.279,81	867.279,81	867.279,81	867.279,81
Titolo 9 - Entrate per conto terzi e partite	7.002.847,87	6.974.351,67	6.974.351,67	6.974.351,67	Titolo 7 - Uscite per conto terzi e partite	7.074.826,02	6.974.351,67	6.974.351,67	6.974.351,67
Totale titoli	24.566.671,00	23.012.303,40	30.812.304,67	15.102.208,28	**Totale titoli**	24.864.057,61	23.401.088,91	30.806.551,30	15.096.454,91
TOTALE COMPLESSIVO	26.973.651,01	23.406.842,28	30.812.304,67	15.102.208,28	**TOTALE COMPLESSIVO SPESE**	24.864.057,61	23.406.842,28	30.812.304,67	15.102.208,28
Fondo di cassa finale presunto	2.109.593,40								

TABELLA N. 2

Allegato n.9 - Bilancio di previsione

BILANCIO DI PREVISIONE
EQUILIBRI DI BILANCIO

EQUILIBRIO ECONOMICO-FINANZIARIO			COMPETENZA ANNO DI RIFERIMENTO DEL BILANCIO 2017	COMPETENZA ANNO 2018	COMPETENZA ANNO 2019
Fondo di cassa all'inizio dell'esercizio		2.406.980,01			
A) Fondo pluriennale vincolato per spese correnti	(+)		68.440,50	0,00	0,00
AA) Recupero disavanzo di amministrazione esercizio precedente	(-)		5.753,37	5.753,37	5.753,37
B) Entrate Titoli 1.00 - 2.00 - 3.00	(+)		4.366.483,96	4.528.089,45	4.452.328,53
di cui per estinzione anticipata di prestiti			0,00	0,00	0,00
C) Entrate Titolo 4.02.06 - Contributi agli investimenti direttamente destinati al rimborso dei prestiti da amministrazioni pubbliche	(+)		0,00	0,00	0,00
D)Spese Titolo 1.00 - Spese correnti	(-)		4.348.102,41	4.429.028,59	4.370.096,44
di cui:					
- fondo pluriennale vincolato			0,00	0,00	0,00
- fondo svalutazione crediti			316.867,40	329.633,13	308.200,25
E) Spese Titolo 2.04 - Trasferimenti in conto capitale	(-)		0,00	0,00	0,00
F) Spese Titolo 4.00 - Quote di capitale amm.to dei mutui e prestiti obbligazionari	(-)		88.974,14	92.138,90	75.478,91
di cui per estinzione anticipata di prestiti			0,00	0,00	0,00
di cui Fondo anticipazioni di liquidità (DL 35/2013 e successive modifiche e rifinanziamenti)			0,00	0,00	0,00
G) Somma finale (G=A-AA+B+C-D-E-F)			-7.905,46	1.168,59	999,81
ALTRE POSTE DIFFERENZIALI, PER ECCEZIONI PREVISTE DA NORME DI LEGGE E DA PRINCIPI CONTABILI, CHE HANNO EFFETTO SULL'EQUILIBRIO EX ARTICOLO 162, COMMA 6, DEL TESTO UNICO DELLE LEGGI SULL'ORDINAMENTO DEGLI ENTI LOCALI					
H)Utilizzo risultato di amministrazione presunto per spese correnti(**)	(+)		9.242,84		
di cui per estinzione anticipata di prestiti			0,00		
I) Entrate di parte capitale destinate a spese correnti in base a specifiche disposizioni di legge o dei principi contabili	(+)		0,00	0,00	0,00
di cui per estinzione anticipata di prestiti			0,00	0,00	0,00
L) Entrate di parte corrente destinate a spese di investimento in base a specifiche disposizioni di legge o dei principi contabili	(-)		1.337,38	1.168,59	999,81
M) Entrate da accensione di prestiti destinate a estinzione anticipata dei prestiti	(+)		0,00	0,00	0,00
EQUILIBRIO DI PARTE CORRENTE (***) O=G+H+I-L+M			0,00	0,00	0,00

TABELLA N. 3

BILANCIO DI PREVISIONE
EQUILIBRI DI BILANCIO

EQUILIBRIO ECONOMICO-FINANZIARIO			COMPETENZA ANNO DI RIFERIMENTO DEL BILANCIO 2017	COMPETENZA ANNO 2018	COMPETENZA ANNO 2019
P)Utilizzo risultato di amministrazione presunto per spese di investimento(**)	(+)		285.019,63		
Q) Fondo pluriennale vincolato per spese in conto capitale	(+)		31.835,91	0,00	0,00
R) Entrate Titoli 4.00-5.00-6.00	(+)		10.804.187,96	18.442.583,74	2.808.248,27
di cui per estinzione anticipata di prestiti			0,00	0,00	0,00
C) Entrate Titolo 4.02.06 - Contributi agli investimenti direttamente destinati al rimborso dei prestiti da amministrazioni pubbliche	(-)		0,00	0,00	0,00
D) Entrate di parte capitale destinate a spese correnti in base a specifiche disposizioni di legge o dei principi contabili	(-)		0,00	0,00	0,00
S1) Entrate Titolo 5.02 per Riscossione crediti di breve termine	(-)		0,00	0,00	0,00
S2) Entrate Titolo 5.03 per Riscossione crediti di medio-lungo termine	(-)		0,00	0,00	0,00
T) Entrate Titolo 5.04 relative a Altre entrate per riduzioni di attività finanziaria	(-)		0,00	0,00	0,00
L) Entrate di parte corrente destinate a spese di investimento in base a specifiche disposizioni di legge o dei principi contabili	(+)		1.337,38	1.168,59	999,81
M) Entrate da accensione di prestiti destinate a estinzione anticipata dei prestiti	(-)		0,00	0,00	0,00
U) Spese Titolo 2.00 - Spese in conto capitale	(-)		11.122.280,88	18.443.752,33	2.809.248,08
di cui fondo pluriennale vincolato			0,00	0,00	0,00
V) Spese Titolo 3.01 per Acquisizioni di attività finanziarie	(-)		100,00	0,00	0,00
E) Spese Titolo 2.04 - Trasferimenti in conto capitale	(+)		0,00	0,00	0,00
EQUILIBRIO DI PARTE CAPITALE Z = P+Q+R-C-I-S1-S2-T+L-M-U-V+E			0,00	0,00	0,00
S) Entrate Titolo 5.02 per Riscossioni di crediti di breve termine	(+)		0,00	0,00	0,00
S2) Entrate Titolo 5.03 per Riscossione crediti di medio-lungo termine	(+)		0,00	0,00	0,00
T) Entrate Titolo 5.04 relative a Altre entrate per riduzioni di attività finanziaria	(+)		0,00	0,00	0,00
X1) Spese Titolo 3.02 per Concessioni di crediti di breve termine	(-)		0,00	0,00	0,00
X2) Spese Titolo 3.03 per Concessione crediti di medio-lungo termine	(-)		0,00	0,00	0,00
Y) Spese Titolo 3.04 per Altre spese per acquisizioni di attività finanziarie	(-)		0,00	0,00	0,00
EQUILIBRIO FINALE W = O+Z+S1+S2+T-X1-X2-Y			0,00	0,00	0,00

C) Si tratta delle entrate in conto capitale relative ai soli contributi agli investimenti destinati al rimborso prestiti corrispondenti alla voce del piano dei conti finanziario con codifica E.4.02.06.00.000.
E) Si tratta delle spese del titolo 2 per trasferimenti in conto capitale corrispondenti alla voce del piano dei conti finanziario con codifica U.2.04.00.00.000.
S1) Si tratta delle entrate del titolo 5 limitatamente alle riscossione crediti di breve termine corrispondenti alla voce del piano dei conti finanziario con codifica E.5.02.00.00.000.
S2) Si tratta delle entrate del titolo 5 limitatamente alle riscossione crediti di medio-lungo termine corrispondenti alla voce del piano dei conti finanziario con codifica E.5.03.00.00.000.
T) Si tratta delle entrate del titolo 5 limitatamente alle altre entrate per riduzione di attività finanziarie corrispondenti alla voce del piano dei conti finanziario con codifica E.5.04.00.00.000.
X1) Si tratta delle spese del titolo 3 limitatamente alle concessione crediti di breve termine corrispondenti alla voce del piano dei conti finanziario con codifica U.3.02.00.00.000.
X2) Si tratta delle spese del titolo 3 limitatamente alle concessione crediti di medio-lungo termine corrispondenti alla voce del piano dei conti finanziario con codifica U.3.03.00.00.000.
Y) Si tratta delle spese del titolo 3 limitatamente alle altre spese per acquisizioni di attività finanziarie corrispondenti alla voce del piano dei conti finanziario con codifica U.3.04.00.00.000.
(**) E' consentito l'utilizzo della sola quota vincolata del risultato di amministrazione presunto. E' consentito l'utilizzo anche della quota accantonata se il bilancio è deliberato a seguito dell'approvazione del prospetto concernente il risultato di amministrazione presunto dell'anno precedente aggiornato sulla base di un pre-consuntivo dell'esercizio precedente. E' consentito l'utilizzo anche della quota destinata agli investimenti e della quota libera del risultato di amministrazione
(***) La somma algebrica finale non può essere inferiore a zero per il rispetto della disposizione di cui all'articolo 162 del testo unico delle leggi sull'ordinamento degli enti locali.

ENTRATE PRINCIPALI

IMU - IMPOSTA MUNICIPALE PROPRIA

L'IMU è stata introdotta in via sperimentale, a decorrere dal 1° gennaio 2012, dall'art. 13 del DL 6.12.2011 n. 201 convertito nella Legge 22/12/2011 n. 214, ed ha sostituito l'Imposta Comunale sugli Immobili (ICI).
L'art. 1 comma 639 della Legge n. 127 del 27/12/2013 (Legge di stabilità 2014) ha introdotto la IUC - Imposta Unica Comunale – ed ha trasformato l'IMU dal 2014 a regime e non più in via sperimentale.
La IUC è composta da: Imposta Municipale propria (IMU); tassa sui rifiuti (TARI) e tributo per i servizi indivisibili (TASI).
La IUC è stata confermata anche per l'anno 2015 dall'art. 1 comma 679 della Legge 23/12/2014 n. 190 (Legge di Stabilità per il 2015).
La Legge n. 208/2015 (Legge di Stabilità 2016) ha previsto alcune modifiche alla IUC, in particolare per quanto riguarda l'imposizione su terreni agricoli, immobili concessi in comodato, immobili di cooperative edilizie a proprietà indivisa, immobili situati all'estero, immobili a canone concordato ed "imbullonati". Le previsioni iscritte nel bilancio tengono conto di tali novità normative.

Le aliquote previste per il 2017, invariate rispetto al 2016, sono le seguenti:

FATTISPECIE IMPONIBILE	ALIQUOTA	DETRAZIONE
TUTTI I TIPI DI IMMOBILI	10,6 PER MILLE	
ABITAZIONE PRINCIPALE CAT. A1, A8, A9	4,00 PER MILLE	€ 200,00
ALIQUOTA PER TUTTE LE UNITA' IMMOBILIARI CAT. D	10,6 PER MILLE	

Le previsioni sono le seguenti:

Anno 2017 €. 540.000,00	Anno 2018 €. 540.000,00	Anno 2019 €. 540.000,00

TRIBUTO PER I SERVIZI INDIVISIBILI (TASI)

La TASI è uno dei tributi di cui si compone la IUC – Imposta Unica Comunale – istituita dall'art. 1, comma 639, della Legge 27/12/2013 n. 147 (Legge di Stabilità per il 2014), confermata, anche per l'anno 2015, dall'art. 1, comma 679, della Legge 23/12/2014 n. 190.
Presupposto della TASI è il possesso o la detenzione a qualsiasi titolo di fabbricati, ivi compresa, fino al 2015, l'abitazione principale, e di aree fabbricabili, così come definiti ai fini dell'Imposta Municipale Propria (IMU), fatta eccezione, in ogni caso, per i terreni agricoli e, dal 2016, dell'abitazione principale.
Come indicato nel paragrafo riguardante l'IMU, la legge di stabilità per il 2016 ha modificato l'imposizione fiscale su abitazione principale, rendendo la fattispecie completamente esente, ad eccezione degli immobili cosiddetti di lusso (categorie A1, A8 e A9). Il comma 14 dell'art 1 della L. 208/2015, modificando il comma 669 della Legge 147/2013, ha previsto infatti la

modifica del presupposto impositivo, escludendo di fatto l'abitazione principale dal presupposto.
La normativa sopra riportata ha come conseguenza la riduzione consistente del gettito TASI iscritto in bilancio: a fronte di tale riduzione viene tuttavia previsto l'aumento del fondo di solidarietà comunale così come disciplinato dal nuovo art. 1 Legge 228/2012, commi 380 sexies, septies e octies, introdotti dall'art. 1 comma 17 lettera f) della Legge 208/2015: in base a tale nuova normativa, infatti, è previsto un ristoro relativo al mancato gettito effettivo IMU /TASI derivanti dalle abitazioni principali e dai terreni agricoli 2015.

Previsioni:

Anno 2017 €. 500,00	Anno 2018 €. 500,00	Anno 2019 €. 500,00

RECUPERO EVASIONE

I proventi derivanti dallo svolgimento dell'attività di accertamento sono i seguenti:

	Anno 2017	Anno 2018	Anno 2019
ICI	**1.000,00**	**500,00**	**500,00**
IMU	**250.000,00**	**200.000,00**	**150.000,00**
TARSU	**35.000,00**	**35.000,00**	**35.000,00**
TASI	**100,00**	**100,00**	**100,00**

ADDIZIONALE COMUNALE IRPEF
La base imponibile è costituita dai redditi dei contribuenti aventi domicilio fiscale nel comune. Tali redditi possono essere altalenanti, poiché influenzati dall'andamento dell'economia del paese.
La previsione, che resta di difficile determinazione in quanto legata ai redditi effettivi dei contribuenti, è stata effettuata sulla base degli accertamenti dell'anno 2016.
Il gettito previsto è pari a:
€ 175.000,00 per il 2017
€ 175.000,00 per il 2018
€ 175.000,00 per il 2019

TASSA RIFIUTI - TARI
La determinazione delle tariffe **TARI** (Tributo sui rifiuti) è tale da garantire la copertura integrale dei costi così come previsti nel Piano Finanziario 2017, approvato dal Consiglio comunale, con Deliberazione n. 4/2017. Il Consiglio comunale ha ridotto il piano dei costi da €. 900.341,40 ad € 772.285,25 , con il parere contrario dei funzionari e del revisore dei conti, l'amministrazione ha iniziato un contenzioso con l'ATO PA1.

IMPOSTA PUBBLICITA' E DIRITTO PUBBLICHE AFFISSIONI
Il gettito previsto è di € 1.210,00 annuo per il triennio 2017/2019.

FONDO DI SOLIDARIETA' COMUNALE
Il suo importo ammonta ad € 375.972,55, di cui € 118.011,35 a titolo di ristoro TASI/IMU.

TRASFERIMENTI DALLO STATO
Tra i trasferimenti dello Stato si evidenziano:
- €. 64.465,99 quale contributo sviluppo e investimenti;
- €. 16.916,47 quale contributo ex art. 16/14 art. 1 comma 9 lettera d;
- €. 33.370,50 quale contributo libri di testo;
- €. 492.350,00 quale contributo minori stranieri non accompagnati;
- €.280.350,00 anno 2017 e €. 560.700,00 anni 2018/2019 quale contributo Progetto SPRA.

TRASFERIMENTI DALLA REGIONE:
Si evidenziano i seguenti contributi Regionali:
fondo autonomie locali €. 492.855,82 anno 2017 €. 449.531,66 anni 2018/2019;
contributo fondo contrattisti €. 589.245,53 per il triennio 2017/2019;
addizionale ENEL € 53.352,06 per il triennio 2017/2019;
borse di studio € 25.132,45 per il triennio 2017/2019.

Titolo 3° - Entrate extra tributarie

PROVENTI DERIVANTI DALLA GESTIONE DEI BENI
Viene prevista la somma di € 7.000,00 per il triennio 2017/2019 a titolo di COSAP.

PROVENTI DERIVANTI DALL'ATTIVITÀ DI CONTROLLO DEGLI ILLECITI
Questa voce si riferisce sostanzialmente alle sanzioni per violazioni al codice della strada, Una quota di tale risorsa è accantonata a fondo crediti di dubbia esigibilità a copertura del rischio di mancati incassi. Tali proventi, a norma del codice della strada, per le sanzioni art.208 hanno destinazione vincolata per una quota almeno pari al 50%, che viene destinata con specifica deliberazione e rendicontata in sede di consuntivo (deliberazione di G.C. n.94 del 22.09.2017 modificata con delibera G.C. n.103 del 20.10.2017).

Titolo 4° - Entrate in conto capitale

CONTRIBUTI AGLI INVESTIMENTI
Per il triennio 2017/2019 vengono previsti diversi contributi da parte dello Stato, Regione ed altri. Gli stessi sono compresi nell'elenco allegato alla presente nota e al bilancio, relativo alle spese interamente coperte da corrispondenti entrate Statali, Regionali o da altre entrate con vincolo di destinazione.

ENTRATE DA PERMESSI DI COSTRUIRE
In questa voce sono classificati gli ex-oneri di urbanizzazione il cui importo è stato previsto in €. 70.000,00 per l'anno 2017, in €. 40.000,00 per l'anno 2018 e in €. 30.000,00 per l'anno 2019.
I proventi per permessi di costruire sono stati destinati esclusivamente al finanziamento di

spese di investimento.

ALTRE ENTRATE IN CONTO CAPITALE
Viene prevista altresì, la somma di €. 3.500,00 per il triennio 2017/2019, relativo alla alienazione dei loculi cimiteriali.

Il bilancio finanziario 2017-2019 non prevede l'accensione di prestiti.
Il residuo debito dei mutui al 01.01.2017 risulta essere pari ad €. 475.258,87.
Alla presente nota, viene altresì allegato il prospetto delle spese di investimento e l'elenco delle risorse che finanziano gli stessi.

Titolo 7° - Anticipazione da istituto tesoriere/cassiere

Le anticipazioni di cassa erogate dal tesoriere dell'ente ai sensi dell'art. 3, comma 17, della legge 350/2003, non costituiscono debito dell'ente, in quanto destinate a fronteggiare temporanee esigenze di liquidità dell'ente e destinate ad essere chiuse entro l'esercizio.
Pertanto, alla data del 31 dicembre di ciascun esercizio, l'ammontare delle entrate accertate e riscosse derivanti da anticipazioni deve corrispondere all'ammontare delle spese impegnate e pagate per la chiusura delle stesse.
Ai sensi dell'art. 1 comma 43 della Legge 232/2016 (legge di bilancio 2017), è stato prorogato di un anno - dal 31 dicembre 2016 al 31 dicembre 2017 - l'innalzamento da tre a cinque dodicesimi del limite massimo di ricorso degli enti locali ad anticipazioni di tesoreria, disposto dall'art. 2, comma 3-bis, del D.L. n. 4/2014, al fine di agevolare il rispetto da parte degli enti locali stessi dei tempi di pagamento nelle transazioni commerciali.

Con apposita deliberazione della Giunta Comunale n. 129 del 30.12.2016 è stato fissato il limite del 3 dodicesimi, per l'anno 2017.

Titolo 9° - Entrate per conto di terzi e partite di giro

I servizi per conto di terzi e le partite di giro comprendono le transazioni poste in essere per conto di altri soggetti in assenza di qualsiasi discrezionalità ed autonomia decisionale da parte dell'ente, quali quelle effettuate come sostituto d'imposta. Non comportando discrezionalità ed autonomia decisionale, le operazioni per conto terzi non hanno natura autorizzatoria.
In deroga alla definizione di "Servizi per conto terzi", sono classificate tra tali operazioni le transazioni riguardanti i depositi dell'ente presso terzi, i depositi di terzi presso l'ente, la cassa economale, le anticipazioni erogate dalla tesoreria statale alle regioni per il finanziamento della sanità ed i relativi rimborsi.
Ai fini dell'individuazione delle "operazioni per conto terzi", l'autonomia decisionale sussiste quando l'ente concorre alla definizione di almeno uno dei seguenti elementi della transazione: ammontare, tempi e destinatari della spesa.
Le entrate per conto di terzi e partite di giro sono state previste a pareggio con le relative spese, stimando gli importi gli importi sulla base dell'osservazione storica degli aggregati corrispondenti.

IL FONDO PLURIENNALE VINCOLATO iscritto in entrata

Il fondo pluriennale vincolato è un saldo finanziario costituito da risorse già accertate destinate al finanziamento di obbligazioni passive dell'ente già impegnate, ma esigibili in esercizi successivi a quello in cui è accertata l'entrata.
Trattasi di un saldo finanziario che garantisce la copertura di spese imputate agli esercizi successivi a quello in corso, che nasce dall'esigenza di applicare il principio della competenza finanziaria, e rendere evidente la distanza temporale intercorrente tra l'acquisizione dei finanziamenti e l'effettivo impiego di tali risorse.
Il fondo pluriennale vincolato è formato solo da entrate correnti vincolate e da entrate destinate al finanziamento di investimenti, accertate e imputate agli esercizi precedenti a quelli di imputazione delle relative spese. Prescinde dalla natura vincolata o destinata delle entrate che lo alimentano, il fondo pluriennale vincolato costituito:
a) in occasione del riaccertamento ordinario dei residui al fine di consentire la reimputazione di un impegno che, a seguito di eventi verificatisi successivamente alla registrazione, risulta non più esigibile nell'esercizio cui il rendiconto si riferisce;
b) in occasione del riaccertamento straordinario dei residui, effettuato per adeguare lo stock dei residui attivi e passivi degli esercizi precedenti alla nuova configurazione del principio contabile generale della competenza finanziaria.

Il fondo riguarda prevalentemente le spese in conto capitale ma può essere destinato a garantire la copertura di spese correnti, ad esempio per quelle impegnate a fronte di entrate derivanti da trasferimenti correnti vincolati, esigibili in esercizi precedenti a quelli in cui è esigibile la corrispondente spesa, ovvero alle spese per il compenso accessorio del personale.

Il fondo pluriennale iscritto in entrata nel triennio è pari a:

FPV	2017	2018	2019
FPV – parte corrente	€. 68.440,50	€ _____	€ _____
FPV – parte capitale	€. 31.835,91	€ _____	€ _____

TITOLO 1 - SPESE CORRENTI

REDDITI DA LAVORO DIPENDENTE

La Giunta Comunale, con deliberazione n. 113 del 09/11/2017 ha approvato il programma del fabbisogno triennale del personale per il triennio 2017/2019, dando atto che la spesa è improntata al rispetto del principio della riduzione complessiva delle spese di personale. Le previsioni di bilancio tengono conto del personale in servizio, del fabbisogno previsto per il triennio; viene prevista la somma complessiva di €. 20.997,56 a titolo di rinnovi contrattuali per il triennio 2017/2019.

IMPOSTE E TASSE A CARICO DELL'ENTE - In questa voce sono classificate, come poste principali:
- IRAP dovuta sulle retribuzioni lorde erogate ai dipendenti.

ACQUISTO DI BENI E SERVIZI – Sono classificate in questa voce le spese per gli acquisti di beni e di servizi necessari per garantire il regolare funzionamento e la buona gestione dei

servizi: a titolo di esempio, i carburanti per i mezzi, la cancelleria, l'equipaggiamento ed il vestiario, la spesa per le utenze (acqua, luce, gas, telefonia, manutenzione applicativi informatici). Fanno parte di questo macroaggregato anche le spese per incarichi professionali e quelle relative ai contratti di appalto per l'erogazione dei servizi pubblici, non svolti quindi direttamente dal personale dell'ente (mensa e trasporto scolastico, manutenzione del patrimonio comunale, servizi per il settore sociale, organizzazione di manifestazioni turistiche e culturali, gestione del servizio idrico integrato, ecc.). Le previsioni sono state calcolate sulla base dei contratti di appalto in essere attuali e sul fabbisogno storico delle spese. E' risultato necessario calibrare le previsioni in maniera sempre più precisa e contenuta, vista la perdurante riduzione delle risorse disponibili, a fronte dei numerosi tagli imposti dalla finanza centrale.
In ordine alla quota d'obbligo prevista dalla normativa regionale, che in relazione alle previsioni di bilancio in entrata, ammonta ad €. 9.857,12, la stessa è stata allocata nel capitolo di spesa "interventi nel campo turistico e assistenza economica" in conformità alla deliberazione n. 96/2017."

TRASFERIMENTI - La legge regionale n. 8/2017 ha previsto che il 10% dei trasferimenti ordinari venga destinato per assistenza ai disabili gravi. Nelle more del decreto attuativo che a tutt'oggi non è stato emanato tale somma è stata allocata nel capitolo "trasferimenti a famiglie per disabili gravi". Inoltre vengono tra l'altro previsti i contributi per trasporti ai pendolari, contributi alle scuole, contributi Anac e Terre Normanne.

INTERESSI PASSIVI - La spesa per interessi passivi è prevista in €. 20.848,20 per il 2017, in €. 16.623,44 per il 2018 ed in €. 12.532,51 per il 2019 e si riferisce alle quote interessi degli ammortamenti dei mutui passivi.

ALTRE SPESE CORRENTI

Fondo di riserva è iscritto per €. 22.212,00 nel 2017, per €. 21.360,57 nel 2018 e per €. 21.599,91 nel 2019 - in particolare, lo stanziamento rispetta i limiti previsti dall'art. 166 TUEL, in base al quale lo stanziamento non deve essere inferiore allo 0,45, in quanto l'ente trovasi nella situazione prevista dall'art. 195 del T.U. n. 267/2000 e s.m.i., e non può superare il 2 per cento del totale delle spese correnti di competenza inizialmente previste in bilancio; ai sensi del comma 2bis del citato art. 166, la metà della quota minima prevista dai commi 1 e 2ter è riservata alla copertura di eventuali spese non prevedibili, la cui mancata effettuazione comporta danni certi all'amministrazione.
Fondo di riserva di cassa: con la nuova contabilità armonizzata, a seguito della reintroduzione della previsione di cassa, è stato previsto l'obbligo di stanziare nel primo esercizio del bilancio di previsione finanziario un fondo di riserva di cassa, non inferiore allo 0,2 per cento delle spese finali, utilizzato con deliberazioni dell'organo esecutivo (art. 166 comma 2quater TUEL): lo stanziamento iscritto in bilancio, rispettoso di tale limite, ammonta ad €. 37.500,00
Fondo crediti di dubbia esigibilità
Per i crediti di dubbia e difficile esazione accertati nell'esercizio è effettuato un accantonamento al fondo crediti di dubbia esigibilità, vincolando una quota dell'avanzo di amministrazione.

Tra gli accantonamenti, una componente rilevante è rappresentata dai FCDE (Fondi crediti di

dubbia esigibilità).

L'allegato specifico al bilancio, evidenzia le voci in entrata, che vanno assoggettate al corrispondente FCDE e in particolare:

Per le entrate tributarie, il trend quinquennale delle riscossioni, è stato rilevato contabilmente dagli accertamenti e dalle riscossioni dei rendiconti, per gli anni 2011/2013, mentre per gli anni 2014 e 2015 sono state rilevate le riscossioni dell'anno X+1 sull'accertato dell'anno X, in conformità al principio contabile, applicando il criterio della media semplice. Con riferimento all'Ici e all'Imu 2017 l'accantonamento è avvenuto per la percentuale piena, mentre per la Tari ordinaria è stato calcolato l'85% e per la violazione la percentuale piena.

PROVENTI DA MULTE, AMMENDE E SANZIONI

La rilevazione del trend quinquennale è stata rilevata dagli accertamenti e dalle riscossioni risultanti dai rendiconti, si è applicata la media semplice e si è accantonata la percentuale minima prevista per legge.

Complessivamente l'ammontare del FCDE previsto nel bilancio è il seguente:

- **Anno 2017 €. 316.867,40;**
- **Anno 2018 €. 329.633,13;**
- **Anno 2019 €. 308.200,25.**

ALTRI ACCANTONAMENTI

Inoltre, tra gli accantonamenti, è stato previsto altresì il fondo rischi di contenzioso, ammontante ad €. 45.000,00 per l'anno 2017 ed €. 42.000,00 per il 2018/2019. Viene accantonata altresì per il triennio 2017/2019 la somma di € 2.164,58, relativa a indennità di fine mandato e la somma di €. 20.997,56 per rinnovi contrattuali.

TITOLO 2 - SPESE IN CONTO CAPITALE

INVESTIMENTI FISSI LORDI E ACQUISTO DI TERRENI

In questa voce sono classificate le spese relative alla realizzazione di nuove opere, agli interventi di manutenzione straordinaria ed alle spese di progettazione previste nel piano delle opere pubbliche, tenendo conto delle spese finanziate a mezzo del fondo pluriennale vincolato, e le spese re-imputate da esercizi precedenti.

Non sono previsti fondi per l'acquisto di terreni e fabbricati.

Alla presente è allegato il prospetto relativo alle risorse che finanziano gli investimenti.

ALTRE SPESE IN CONTO CAPITALE

Sono previste in questo macroaggregato:

Fondo pluriennale vincolato

Altri rimborsi in conto capitale: comprendono le somme destinate al rimborso di proventi per permessi di costruire non dovuti o versati in eccesso.

Gli stanziamenti complessivi sono i seguenti:

2017 €. 11.000,00

2018 €. /

2019 €. /

TITOLO IV - RIMBORSO DI PRESTITI

Gli oneri di ammortamento relativi alla quota capitale dei mutui in essere ammontano ad €. 88.974,14 per il 2017, €. 92.138,90 per il 2018 ed €. 75.478,91 per il 2019.

TITOLO VII - SPESE PER CONTO DI TERZI E PARTITE DI GIRO

Le spese per conto di terzi e partite di giro, come indicato nella parte entrata, sono state previste a pareggio con le relative entrate.

ENTRATE E SPESE NON RICORRENTI

Si analizza altresì l'articolazione e la relazione tra le entrate e le spese ricorrenti e quelle non ricorrenti. Al riguardo si ricorda che le entrate sono distinte in ricorrenti e non ricorrenti a seconda se l'acquisizione dell'entrata sia prevista a regime ovvero limitata ad uno o più esercizi, e le spese sono distinte in ricorrenti e non ricorrenti, a seconda se la spesa sia prevista a regime o limitata ad uno o più esercizi.

Sono, in ogni caso, da considerarsi non ricorrenti le entrate riguardanti:

- donazioni, sanatorie, abusi edilizi e sanzioni per le quali sono previsti introiti complessivi €._____/_____;
- condoni (previsti in parte corrente): €._____/_____;
- gettiti derivanti dalla lotta all'evasione tributaria, previsti in €. 1.000,00 per ICI ed €. 250.000,00 per IMU ed 35.000,00 per TARI;
- entrate per eventi calamitosi: €. _____/_____ ;
- alienazione di immobilizzazioni previsti in €. _____/_____ e totalmente destinati al finanziamento della spesa d'investimento;
- accensioni di prestiti €. _____/_____;
- i contributi agli investimenti, a meno che non siano espressamente definitivi "continuativi" dal provvedimento o dalla norma che ne autorizza l'erogazione, sono totalmente destinati al finanziamento della spesa d'investimento.

  Essi ammontano ad €. 12.023.707,84 per l'anno 2017, ad €. 17.069.083,74 per l'anno 2018 ed €. 2.744.748,27 per l'anno 2019.

Si segnalano inoltre.....

Sono, in ogni caso, da considerarsi non ricorrenti, le spese riguardanti:

a) le consultazioni elettorali o referendarie locali, previste per €. 9.900,00 per l'anno 2018,
b) i ripiani di disavanzi pregressi di aziende e società e gli altri trasferimenti in c/capitale (previsti per €. _____ nella parte corrente),
c) gli eventi calamitosi, previsti per €. _____,
d) le sentenze esecutive ed atti equiparati (previsti per €. _____),
e) gli investimenti diretti, previsti per €. _____,
f) i contributi agli investimenti.

L'ente non ha stipulato contratti relativi a strumenti finanziari derivati o contratti di finanziamento che includono una componente derivata.

Si riporta di seguito l'elenco delle partecipazioni possedute dall'ente:

DENOMINAZIONE SOCIETA' PARTECIPATA	QUOTA DI PARTECIPAZIONE
Servizi comunali integrati S.p.A.	2,68%
GAL	1.000,00 una tantum

Si dà atto che la Servizi Comunali Integrati S.p.A. non ha approvato il bilancio, mentre il bilancio 2015 del GAL è pubblicato nel sito del Comune.

L'AVANZO VINCOLATO

Viene previsto nel bilancio di previsione 2017/2019 per l'esercizio 2017 l'applicazione dell'avanzo derivante:

- **€. 100.315,78** Mutuo case popolari (avanzo vincolato);
- **€. 2.716,43** Democrazia partecipata anno 2015 (avanzo vincolato);
- **€. 2.404,28** Fondi scuola (avanzo vincolato);
- **€. 188.825,98** Fondi investimenti.

EQUILIBRI COSTITUZIONALI

Con la legge n. 243/2012 sono disciplinati il contenuto della legge di bilancio, le norme fondamentali e i criteri volti ad assicurare l'equilibrio tra le entrate e le spese dei bilanci pubblici e la sostenibilità del debito del complesso delle pubbliche amministrazioni, nonché degli altri aspetti trattati dalla legge costituzionale n. 1 del 2012 .

L' art. 9 della Legge n. 243 del 24 dicembre 2012 declina gli equilibri di bilancio per le Regioni e gli Enti locali in relazione al conseguimento, sia in fase di programmazione che di rendiconto, di un valore non negativo, in termini di competenza di cassa, del:

a) saldo tra le entrate finali e le spese finali;

b) saldo tra le entrate correnti e le spese correnti, incluse le quote di capitale delle rate di ammortamento dei prestiti.

Per l'anno 2016, tuttavia, la disciplina di cui all'art. 9 della Legge 243/2012 è sostituita da quella indicata all'art. 1 commi 707 e seguenti della Legge 208/2015 (Legge di stabilità 2016).

In particolare è previsto che gli enti debbano conseguire un saldo finanziario non negativo in termini di sola competenza tra entrate finali e spese finali. Per il solo anno 2016 sono considerati tra le entrate e le spese finali gli stanziamenti dei fondi pluriennali vincolato, sia di parte corrente che di parte capitale, al netto della quota rinveniente dal ricorso all'indebitamento.

E' fatto obbligo, a dimostrazione della compatibilità del bilancio con gli obiettivi di finanza pubblica, di allegare al bilancio di previsione un prospetto contenente le previsioni di competenza triennali rilevanti in sede di rendiconto: tra le voci rilevanti non sono da considerare gli accantonamento destinati a confluire nel risultato di amministrazione (fondo crediti dubbia esigibilità, fondi spese e rischi futuri, ecc.).

Si riportano le tabelle dimostrative del rispetto degli obiettivi di finanza pubblica di cui all'art. 1 comma 707 e seguenti L. 208/2015 (saldo tra le entrate finali e le spese finali).

IL RESPONSABILE SETTORE FINANZIARIO

(Rag. Porzia Mignano)

BILANCIO DI PREVISIONE
PROSPETTO VERIFICA RISPETTO DEI VINCOLI DI FINANZA PUBBLICA
(da allegare al bilancio di previsione e alle variazioni di bilancio)

EQUILIBRIO DI BILANCIO DI CUI ALL'ART. 9 DELLA LEGGE N. 243/2012		COMPETENZA ANNO RIFERIMENTO DEL BILANCIO ANNO 2017	COMPETENZA ANNO 2018	COMPETENZA ANNO 2019
A1) Fondo pluriennale vincolato di entrata per spese correnti (dal 2020 quota finanziata da entrate finali)	(+)	68.440,50	0,00	0,00
A2) Fondo pluriennale vincolato di entrata in conto capitale al netto delle quote finanziate da debito (dal 2020 quota finanziata da entrate finali)	(+)	31.835,91	0,00	0,00
A3) Fondo pluriennale vincolato di entrata per partite finanziarie (dal 2020 quota finanziata da entrate finali)	(+)	0,00	0,00	0,00
A) Fondo pluriennale vincolato di entrata (A1 + A2 + A3)	(+)	100.276,41	0,00	0,00
B) Titolo 1 - Entrate correnti di natura tributaria, contributiva e perequativa	(-)	2.151.117,80	2.100.617,80	2.050.617,80
C) Titolo 2 - Trasferimenti correnti validi ai fini dei saldi finanza pubblica	(+)	2.169.714,85	2.381.360,34	2.359.549,42
D) Titolo 3 - Entrate extratributarie	(+)	45.651,31	46.111,31	42.161,31
E) Titolo 4 - Entrate in c/capitale	(+)	10.804.187,96	18.442.583,74	2.808.248,27
F) Titolo 5 - Entrate da riduzione di attività finanziarie	(+)	0,00	0,00	0,00
G) SPAZI FINANZIARI ACQUISITI (1)	(+)	0,00	0,00	0,00
H1) Titolo 1 - Spese correnti al netto del fondo pluriennale vincolato	(+)	4.348.102,41	4.429.028,59	4.370.096,44
H2) Fondo pluriennale vincolato di parte corrente (dal 2020 quota finanziata da entrate finali)	(+)	0,00	0,00	0,00
H3) Fondo crediti di dubbia esigibilità di parte corrente (2)	(-)	316.867,40	329.633,13	308.200,25
H4) Fondo contenzioso (destinato a confluire nel risultato di amministrazione)	(-)	45.000,00	42.000,00	42.000,00
I4) Altri accantonamenti (destinati a confluire nel risultato di amministrazione) (3)	(-)	23.162,14	23.162,14	23.162,14
H) Titolo 1 - Spese correnti valide ai fini dei saldi di finanza pubblica (H=H1+H2-H3-H4-H5)	(-)	3.963.072,87	4.034.233,32	3.996.734,05
I1) Titolo 2 - Spese in c/ capitale al netto del fondo pluriennale vincolato	(+)	11.122.280,88	18.443.752,33	2.809.248,08
I2) Fondo pluriennale vincolato in c/capitale al netto delle quote finanziate da debito (dal 2020 quota finanziata da entrate finali)	(+)	0,00	0,00	0,00
I3) Fondo crediti di dubbia esigibilità in c/capitale (2)	(-)	0,00	0,00	0,00
I4) Altri accantonamenti (destinati a confluire nel risultato di amministrazione) (3)	(-)	0,00	0,00	0,00
I) Titolo 2 - Spese in c/capitale valide ai fini dei saldi di finanza pubblica (I=I1+I2-I3-I4)	(-)	11.122.280,88	18.443.752,33	2.809.248,08
L1) Titolo 3 - Spese per incremento di attività finanziaria al netto del fondo pluriennale vincolato	(+)	100,00	0,00	0,00
L2) Fondo pluriennale vincolato per partite finanziarie (dal 2020 quota finanziata da entrate finali)	(+)	0,00	0,00	0,00
L) Titolo 3 - Spese per incremento di attività finanziaria (L=L1 +	(-)	100,00	0,00	0,00
M) SPAZI FINANZIARI CEDUTI(1)	(-)	0,00	0,00	0,00
(N) EQUILIBRIO DI BILANCIO AI SENSI DELL'ARTICOLO 9 DELLA LEGGE N. 243/2012 (4) (N=A+B+C+D+E+F+G-H-I-L-M)		185.494,58	492.687,54	454.594,67

1) Gli spazi finanziari acquisiti o ceduti attraverso i patti regionalizzati e nazionali sono disponibili all'indirizzo http://www.rgs.mef.gov.it/VERSIONE-I/ - Sezione "Pareggio bilancio e Patto stabilità" e all'interno dell'applicativo del pareggio al modello VARPATTI. Nelle more della formalizzazione dei patti regionali e nazionali, non è possibile indicare gli spazi che si prevede di acquisire. Indicare solo gli spazi che si intende cedere.
2) Al fine di garantire una corretta verifica dell'effettivo rispetto del saldo, indicare il fondo crediti di dubbia esigibilità al netto dell'eventuale quota finanziata dall'avanzo (iscritto in variazione a seguito dell'approvazione del rendiconto).
3) I fondi di riserva e i fondi speciali non sono destinati a confluire nel risultato di amministrazione. Indicare solo i fondi non finanziati dall'avanzo.
4) L'ente è in equilibrio di bilancio ai sensi dell'articolo 9 della legge n. 243 del 2012 se la somma algebrica degli addendi del prospetto, da (A) a (M) è pari a 0 o positivo, salvo gli enti cui è richiesto di conseguire un saldo positivo, che sono in equilibrio se presentano un risultato pari o superiore al saldo positivo richiesto.

ELENCO DELLE RISORSE CHE FINANZIANO GLI INVESTIMENTI	2017	2018	2019
Mezzi propri			
Contributo permesso di costruire	€ 70.000,00	€ 40.000,00	€ 30.000,00
Alienazione di beni (loculi)	€ 3.500,00	€ 3.500,00	€ 3.500,00
Totale mezzi propri titolo 4°	€ 73.500,00	€ 43.500,00	€ 33.500,00
Mezzi di terzi			
Mutui	€ -		
Entrate per rimborsi e recupero demolizioni	€ 30.000,00	€ 30.000,00	€ 30.000,00
Finanziamenti Regionali	€ 9.288.185,78	€ 13.469.083,74	€ 2.744.748,27
Finanziamenti Statali	€ 439.743,50	€ 4.900.000,00	
Finanziamenti Privati	€ 969.758,68		
Rimborso acquisto chiavette dell'acqua	€ 3.000,00		
Totale mezzi di terzi titolo 4° e 5°	€ 10.730.687,96	€ 18.399.083,74	€ 2.774.748,27
TOTALE ENTRATE TITOLO 4° e 5°	€ 10.804.187,96	€ 18.442.583,74	€ 2.808.248,27
Mezzi di parte corrente			
Quote vincolate da proventi contravvenzionali	€ 1.337,38	€ 1.168,59	€ 999,81
Totale mezzi di parte corrente	€ 1.337,38	€ 1.168,59	€ 999,81
F.P.V. di parte capitale	€ 31.835,91		
Avanzo applicato	€ 285.019,63		
TOTALE ENTRATE	€ 11.122.380,88	€ 18.443.752,33	€ 2.809.248,08

ELENCO INVESTIMENTI	2017	2018	2019
2.02.01.09.002 - Lavori di ristrutturazione ed efficientamento energetico Palazzo Comunale	€ 1.100.000,00	€ -	€ -
2.02.01.09.012 - Efficientamento ed adeguamento normativo impianti P.I. con introduzione di servizi smart city	€ 969.758,68	€ -	€ -
2.02.01.09.016 - Lavori di adeguamento e realizzazione manto in erba Stadio Comunale	€ 200.000,00	€ 1.300.000,00	€ -
2.02.01.09.015 - Realizzazione loculi cimiteriali	€ -	€ -	€ -
2.02.01.09.010 - Realizzazione tratti di rete fognante lungo le vie: delle Rose, Quasimodo, G. Verga e Buttitta	€ 10.681,71	€ -	€ -
2.02.01.09.002 - Messa in sicurezza del plesso scolastico Piazza Lampedusa	€ 199.662,11	€ -	€ -
2.02.01.09.003 - Ristrutturazione e manutenzione straordinaria scuola Materna	€ -	€ 1.500.000,00	€ -
2.02.01.09.999 - Messa in sicurezza area a valle palazine via Kennedy	€ -	€ 227.760,00	€ -
2.02.01.09.999 - Messa in sicurezza area a monte dell'abitato	€ -	€ 969.280,00	€ -
2.02.01.09.012 - Riqualificazione urbana presso Piazza Nassirya	€ -	€ -	€ 2.125.000,00
2.02.01.09.012 - Strada di collegamento esterno tra la Prov.le Torretta - Capaci e la Prov.le Torretta-Montelepre	€ -	€ 2.141.778,51	€ -
2.02.01.09.012 - Riqualificazione urbana di via Carlo Alberto	€ -	€ 1.326.838,00	€ -
2.02.01.09.012 - Riqualificazione della via Montello	€ -	€ 605.532,02	€ -
2.02.01.09.012 - Sistemazione strada Cugno	€ -		€ 619.748,27
2.02.01.09.012 - Arredo urbano di Piazza Croci e strade adiacenti	€ -	€ 1.435.437,04	€ -
2.02.01.09.012 - Riqualificazione urbana tra Via V.Veneto, Tagliamento etc.	€ -	€ 1.466.583,30	€ -
2.02.01.09.999 - Autoparco comunale	€ -	€ 669.233,45	€ -
2.02.01.09.999 - Realizzazione isola ecologica	€ -	€ 1.030.000,00	€ -
2.02.01.09.999 - Linee di fattibilità di un parco canile nel territorio Comunale	€ -	€ 500.000,00	€ -
2.02.01.99.999 - Acquisto chiavette per erogazione acqua	€ 3.000,00	€ -	€ -
2.02.01.09.999 - Realizzazione auditorium su bene confiscato alla mafia	€ -	€ 4.900.000,00	€ -
2.02.01.09.999 - Completamento dei lavori di realizzazione di un centro polifunzionale e assistenziale.	€ 439.743,50	€ -	€ -
2.02.01.09.010 - Sistemazione idraulica torrente Torretta	€ 7.483.785,78	€ -	€ -
2.02.03.05.001 - Incarichi professionali debiti	€ 3.500,00	€ -	€ -
2.02.03.05.001 - Incarichi professionali	€ 12.000,00	€ -	€ -
2.02.01.09.999 - Materiale in economia	€ 3.000,00	€ 3.000,00	€ 3.000,00
2.02.01.09.010 - Rete fognaria via Ungaretti	€ 48.000,00	€ -	€ -

2.02.01.09.012 - Manutenzione straordinaria strade	€ 35.000,00	€ 10.000,00	€ 10.000,00
2.02.01.09.003 - Manutenzione straordinaria scuola materna	€ 7.796,37	€ 10.000,00	€ 4.858,29
2.02.01.09.999 - Collocazione impianto di video sorveglianza	€ 5.000,00	€ -	€ -
2.02.01.09.999 - Manutenzione impianti termici	€ 14.500,00	€ 3.000,00	€ 3.000,00
2.02.01.09.999 - Manutenzione straordinaria ascensore	€ 1.500,00	€ 1.500,00	€ 1.500,00
2.02.01.09.012 - Manutenzione impianto pubblica illuminazione	€ 10.000,00	€ -	€ -
2.02.01.09.999 - Lavori demolizioni case pericolanti	€ 30.000,00	€ 30.000,00	€ 30.000,00
2.02.01.09.999 - Manutenzione straordinaria automezzi	€ 1.500,00	€ 1.500,00	€ 1.500,00
2.02.01.99.999 - Potenziamento segnaletica stradale	€ 393,36	€ 343,70	€ 294,06
2.02.01.99.999 - Potenziamento attività di controllo	€ 786,69	€ 687,41	€ 588,13
2.02.01.99.999 - Spese economato in conto capitale	€ 2.800,00	€ 2.800,00	€ 2.800,00
2.02.01.09.999 - Manutenzione Immobili Comunali	€ 21.500,00	€ 9.200,00	€ 5.000,00
2.05.04.04.001 - Altre spese in c/capitale - restituzione	€ 11.000,00	€ -	€ -
2.02.01.06.001 - Acquisto computers	€ -	€ 1.000,00	€ 341,71
2.02.03.02.001 - Acquisto software	€ 500,00	€ 500,00	€ 500,00
2.02.01.09.016 - Sistemazione campetto sportivo polivalente	€ 14.473,98	€ -	€ -
2.02.01.09.016 - Campetto sportivo polivalente	€ -	€ 296.641,42	€ -
2.02.01.09.016 - Acquisto tappettino parco giochi	€ 1.452,00	€ -	€ -
2.02.01.09.001 - Debiti case popolari	€ 93.789,37	€ -	€ -
2.02.01.03.001 - Acquisto mobili	€ 1.000,00	€ -	€ -
2.02.01.09.010 - Fognatura piazzale Nassyria	€ 15.500,00	€ -	€ -
2.02.01.09.010 - Fognatura Via Falcone e Borsellino	€ 60.000,00	€ -	€ -
2.02.01.09.999 - Lavori di completamento centro comunale di raccolta	€ 318.500,00	€ -	€ -
2.02.01.09.012 - Manutenzione stradale Art. 208	€ 157,33	€ 137,48	€ 117,62
2.02.01.99.999 - Acquisto segnaletica	€ 1.000,00	€ 1.000,00	€ 1.000,00
2.02.01.05.999 - Acquisto scala cimitero	€ 1.000,00	€ -	€ -
3.01.01.03.002 - Acquisto azioni Amap	€ 100,00	€ -	€ -
TOTALE	€ 11.122.380,88	€ 18.443.752,33	€ 2.809.248,08

ELENCO DELLE SPESE INTERAMENTE COPERTE DA CORRISPONDENTI FINANZIAMENTI STATALI O REGIONALI E DA ALTRE ENTRATE CON VINCOLO DI DESTINAZIONE ANNO 2017/2019						
COD.SPESA	**COD. ENTRATA**	**DENOMINAZIONE DELLA SPESA**	**IMPORTO 2017**	**IMPORTO 2018**	**IMPORTO 2019**	**PROVENIENZA FONDI**
1.04.02.05.999	2.01.01.01.000	FORNITURA GRATUITA LIBRI DI TESTO	€ 33.370,50	€ 33.370,50	€ 33.370,50	FONDI STATALI
1.01.01.01.003 ED ALTRI	2.01.01.01.001	CONSULTAZIONI ELETTORALI	€ 12.500,00	€ 12.500,00	€ 12.500,00	FONDI STATALI
1.01.01.01.003 ED ALTRI	2.01.01.02.001	CONSULTAZIONI ELETTORALI	€ 12.500,00	€ 12.500,00	€ 12.500,00	FONDI REGIONALI
1.01.01.01.003 ED ALTRI	2.01.01.01.001	RILEVAZIONI ISTAT	€ 1.000,00	€ 1.000,00	€ 1.000,00	FONDI STATALI
1.04.02.05.999	2.01.01.02.001	BORSE DI STUDIO	€ 25.132,45	€ 25.132,45	€ 25.132,45	FONDI REGIONALI
1.03.02.99.999	2.01.01.01.001	CONTRIBUTO PER ACCOGLIENZA MINORI STRANIERI NON ACCOMPAGNATI	€ 492.350,00	€ 492.350,00	€ 492.350,00	FONDI STATALI
1.04.02.05.999	2.01.01.02.001	CONTRIBUTO SOCIALE PER AFFITTO ART. 11 L.431/98	€ 2.108,00	€ 2.108,00	€ 2.108,00	FONDI REGIONALI
1.04.02.05.999	2.01.01.02.001	BONUS NASCITURI	€ 3.000,00	€ 3.000,00	€ 3.000,00	FONDI REGIONALI
1.03.02.99.999	2.01.01.02.001	INTERVENTI ULTRASETTANTACINQUENNI	€ 4.076,29	€ 4.076,29	€ 4.076,29	FONDI REGIONALI
1.03.02.99.999	2.01.03.01.999	CONTRIBUTO PRESEPE VIVENTE	€ 500,00			ALTRI
1.03.02.99.999	2.01.01.02.001	CONTRIBUTO PRESEPE VIVENTE	€ 1.000,00			FONDI REGIONALI
1.03.02.99.999	2.01.01.02.003	BORSE LAVORO L. 328	€ 6.237,00	€ 6.237,00	€ 6.237,00	COMUNI
2.02.01.09.999	4.02.01.01.001	LAVORI DI RISTRUTTURAZIONE CENTRO POLIVALENTE	€ 439.743,50			FONDI STATALI
2.02.01.09.999	4.02.01.01.001	REALIZZAZIONE AUDITORIUM		€ 4.900.000,00		FONDI STATALI

2.02.01.09.003	4.02.01.02.001	RISTRUTTURAZIONI PLESSO SCOLASTICO SCUOLA MATERNA		€ 1.500.000,00		FONDI REGIONALI
2.02.01.09.016	4.02.01.02.001	LAVORI STADIO COMUNALE	€ 200.000,00	€ 1.300.000,00		FONDI REGIONALI
2.02.01.09.002	4.02.01.02.001	LAVORI DI RISTRUTTURAZIONE PLESSO COMUNALE	€ 1.100.000,00			FONDI REGIONALI
2.02.01.09.010	4.02.01.02.001	SISTEMAZIONE IDRAULICA TORRENTE TORRETTA	€ 7.483.785,78			FONDI REGIONALI
1.03.02.99.999	2.01.01.01.001	PROGETTO SPRA	€ 280.350,00	€ 560.700,00	€ 560.700,00	FONDI STATALI
2.02.01.09.999	4.02.01.02.001	MESSA IN SICUREZZA AREA A VALLE PALAZZINE VIA KENNEDY		€ 227.760,00		FONDI REGIONALI
2.02.01.09.999	4.02.01.02.001	MESSA IN SICUREZZA DELL'AREA A MONTE DELL'ABITATO		€ 969.280,00		FONDI REGIONALI
2.02.01.09.012	4.02.01.02.001	LAVORI DI COLLEGAMENTO PROV.LE TORRETTA-CAPACI		€ 2.141.778,51		FONDI REGIONALI
2.02.01.09.012	4.02.01.02.001	RIQUALIFICAZIONE VIA CARLO ALBERTO		€ 1.326.838,00		FONDI REGIONALI
2.02.01.09.012	4.02.01.02.001	RIQUALIFICAZIONE VIA MONTELLO		€ 605.532,02		FONDI REGIONALI
2.02.01.09.012	4.02.01.02.001	ARREDO URBANO PIAZZA CROCI		€ 1.435.437,04		FONDI REGIONALI
2.02.01.09.012	4.02.01.02.001	RIQUALIFICAZIONE URBANA TRA VIA V.VENETO, TAGLIAMENTO ECT		€ 1.466.583,30		FONDI REGIONALI
2.02.01.09.999	4.02.01.02.001	LAVORI DI REALIZZAZIONE AUTOPARCO COMUNALE		€ 669.233,45		FONDI REGIONALI
2.02.01.09.999	4.02.01.02.001	REALIZZAZIONE ISOLA ECOLOGICA		€ 1.030.000,00		FONDI REGIONALI
2.02.01.09.999	4.02.01.02.001	LINEE DI STABILITA' DI UN PARCO CANILE		€ 500.000,00		FONDI REGIONALI
2.02.01.09.012	4.02.01.02.001	SISTEMAZIONE STRADA CUGNO			€ 619.748,27	FONDI REGIONALI



2.02.01.09.012	4.02.01.02.001	RIQUALIFICAZIONE URBANA PIAZZA NASSIRYA			€ 2.125.000,00	FONDI REGIONALI
2.02.01.09.012	4.02.03.03.999	ADEGUAMENTO IMPIANTI DI P. ILLUMINAZIONE ETC.	€ 969.758,68			ALTRI
2.02.01.09.999	4.05.03.04.001	DEMOLIZIONE CASE PERICOLANTI	€ 30.000,00	€ 30.000,00	€ 30.000,00	FONDI REGIONALI
1.10.99.99.999	3.05.02.03.004	DEMOLIZIONI CASE PERICOLANTI (PARTE)	€ 10.000,00	€ 10.000,00	€ 10.000,00	ALTRI
2.02.01.09.016	4.02.01.02.001	PARCO GIOCHI		€ 296.642,42		FONDI REGIONALI
2.02.01.09.999	4.05.03.04.001	ACQUISTO CHIAVETTE PER EROGAZIONE ACQUA		€ 3.000,00		ALTRI
2.02.01.09.999	4.02.01.02.001	CENTRO DI RACCOLTA COMUNALE	€ 318.500,00			FONDI REGIONALI
2.02.01.09.02	4.02.01.01.001	CONTRIBUTO PER LA SCUOLA	€ 185.900,00			FONDI STATALI

COMUNE DI TORRETTA

Provincia di PALERMO

PARERE DELL'ORGANO DI REVISIONE

SULLA PROPOSTA DI

BILANCIO DI PREVISIONE 2017-2019

E DOCUMENTI ALLEGATI

L'ORGANO DI REVISIONE

Rag. Antonino Tranchina

Sommario

PREMESSA E VERIFICHE PRELIMINARI 3
ACCERTAMENTI PRELIMINARI 4
VERIFICHE DEGLI EQUILIBRI 5
GESTIONE DELL'ESERCIZIO 2016 5
BILANCIO DI PREVISIONE 2017-2019 6
1. Riepilogo generale entrate e spese per titoli 6
2. Previsioni di cassa 9
3. Verifica equilibrio corrente anni 2017-2019 11
4. Entrate e spese di carattere non ripetitivo 12
5. Verifica rispetto pareggio bilancio 13
6. La nota integrativa 13
VERIFICA COERENZA DELLE PREVISIONI 14
7. Verifica della coerenza interna 14
8. Verifica della coerenza esterna 14
VERIFICA ATTENDIBILITA' E CONGRUITA' DELLE PREVISIONI ANNO 2017-2019 17
A) ENTRATE 17
B) SPESE 19
C) SPESE PER TITOLI E MACROAGGREGATI 19
Spese di personale 19
Spese per incarichi di collaborazione autonoma (art. 46 D.L. 25 giugno 2008, n. 112 – conv. nella Legge 133/2008) 20
Spese per acquisto beni e servizi 20
Fondo crediti di dubbia esigibilità (FCDE) 20
Fondo di riserva di competenza 22
Fondi per spese potenziali 22
Fondo di riserva di cassa 22
SPESE IN CONTO CAPITALE 23
INDEBITAMENTO 23
OSSERVAZIONI E SUGGERIMENTI 24
CONCLUSIONI 25

PREMESSA E VERIFICHE PRELIMINARI

L'organo di revisione del Comune di Torretta nominato con delibera consiliare n.20 del 23/06/2015.

Premesso che l'ente deve redigere il bilancio di previsione rispettando il titolo II del D.Lgs.267/2000 (TUEL), i principi contabili generali e applicati alla contabilità finanziaria, lo schema di bilancio di cui all' allegato 9 al D.Lgs.118/2011.

- ha ricevuto in data 10/11/2017 lo schema del bilancio di previsione per gli esercizi 2017-2019, approvato dalla giunta comunale in data 09/11/2017.con delibera n. 116 ed in data 22/11/2017 è stato ritrasmessa nuova delibera G.M. n.119 del 21/11/2017 di riapprovazione dello schema di bilancio di previsione 2017-2019 completo dei seguenti allegati obbligatori:
- **art.11, comma 3 del D.Lgs.118/2011**:
  - a) il prospetto esplicativo del presunto risultato di amministrazione dell'esercizio 2016;
  - b) il prospetto concernente la composizione, per missioni e programmi, del fondo pluriennale vincolato per ciascuno degli esercizi considerati nel bilancio di previsione;
  - c) il prospetto concernente la composizione del Fondo Crediti di Dubbia Esigibilità per ciascuno degli esercizi considerati nel bilancio di previsione;
  - d) il prospetto dimostrativo del rispetto dei vincoli di indebitamento;
  - e) la nota integrativa redatta secondo le modalità previste dal comma 5 dell'art.11 del D.Lgs.118/2011;
- **art.172 del D.Lgs.18/8/2000 n.267:**
  - f) deliberazione C.C. n.13 del 31/08/2017, di verifica della quantità e qualità di aree e fabbricati da destinarsi alla residenza, alle attività produttive e terziarie - ai sensi delle leggi 18 aprile 1962, n. 167, 22 ottobre 1971, n. 865, e 5 agosto 1978, n. 457;
  - g) la tabella relativa ai parametri di riscontro della situazione di deficitarietà strutturale prevista dalle disposizioni vigenti in materia (D.M. 18/2/2013);
  - h) il prospetto della concordanza tra bilancio di previsione e rispetto del saldo di finanza pubblica (pareggio di bilancio);
  - i) piano degli indicatori e dei risultati attesi di bilancio secondo gli schemi di cui all'allegato 1, del decreto 118/2011;
  - j) il documento unico di programmazione (DUP);
  - k) il programma triennale dei lavori pubblici e l'elenco annuale dei lavori pubblici;
  - l) delibera G.M. n. 113 del 19/11/2017 di approvazione della programmazione triennale del fabbisogno di personale;
  - m) delibera G.M. n. 103 del 20/10/2017 di destinazione della parte vincolata dei proventi per sanzioni alle norme del codice della strada;
  - n) *Delibera G.M. n.114 del 09/11/2017 di approvazione* piano triennale di contenimento delle spese;
  - o) *Delibera C.C. n.12 del 31/08/2017 di approvazione del* piano delle alienazioni e

valorizzazioni immobiliari;

e i seguenti documenti messi a disposizione:

- i documenti e prospetti previsti dallo statuto e dal regolamento di contabilità;
- prospetto analitico delle spese di personale previste in bilancio come individuate dal comma 557 dell'art.1 della Legge 296/2006;

- viste le disposizioni di Legge che regolano la finanza locale, in particolare il TUEL;
- visto lo statuto dell'ente, con particolare riferimento alle funzioni attribuite all'organo di revisione;
- visto lo Statuto ed il regolamento di contabilità;
- visti i regolamenti relativi ai tributi comunali;
- visto il parere espresso dal responsabile del servizio finanziario, ai sensi dell'art.153, comma 4 del D.Lgs. 267/2000, nell'atto deliberativo G.M. n.119 del 21/11/2017 in merito alla veridicità delle previsioni di entrata e di compatibilità delle previsioni di spesa, avanzate dai vari servizi, iscritte nel bilancio di previsione 2017/2019;

ha effettuato le seguenti verifiche al fine di esprimere un motivato giudizio di coerenza, attendibilità e congruità contabile delle previsioni di bilancio e dei programmi e progetti, come richiesto dall'art. 239, comma 1, lettera b) del TUEL.

ACCERTAMENTI PRELIMINARI

L'Ente entro il 30 novembre 2016 non ha aggiornato gli stanziamenti 2016 del bilancio di previsione 2016/2018.

Essendo in esercizio provvisorio l'Ente ha trasmesso al Tesoriere l'elenco dei residui presunti alla data del 1° gennaio 2017 e gli stanziamenti di competenza 2017 del bilancio di previsione pluriennale 2016/2018 aggiornati alle variazioni deliberate nel corso dell'esercizio 2016, indicanti – per ciascuna missione, programma e titolo - gli impegni già assunti e l'importo del fondo pluriennale vincolato.

L'Ente non ha deliberato riduzioni/esenzioni di tributi locali ai sensi dell'art.24 del D.L. n. 133/2014 (c.d. "Baratto amministrativo").

VERIFICHE DEGLI EQUILIBRI

GESTIONE DELL'ESERCIZIO 2016

L'organo consiliare ha approvato con delibera n. 9 del 31/08/2017 la proposta di rendiconto per l'esercizio 2016.

Da tale rendiconto, come indicato nella relazione dell'organo di revisione formulata con verbale protocollo n.9298 in data 07/08/2017 risulta che:

- sono salvaguardati gli equilibri di bilancio;
- non risultano debiti fuori bilancio o passività probabili da finanziare;
- è stato rispettato l'obiettivo del patto di stabilità;
- sono state rispettate le disposizioni sul contenimento delle spese di personale.

La gestione dell'anno 2016:

a) si è chiusa con un risultato di amministrazione al 31/12/2016 così distinto ai sensi dell'art.187 del TUEL:

	31/12/2016
Risultato di amministrazione (+/-)	6.318.054,78
di cui:	
a) Fondi vincolati	1.869.218,55
b) Fondi accantonati	4.175.354,81
c) Fondi destinati ad investimento	381.469,23
d) Fondi liberi	
TOTALE RISULTATO AMMINISTRAZIONE	-107.987,81

Con delibera consiliare n.51 del 08/10/2015. sulla quale l'organo di revisione ha espresso parere in data 02/10/2015 per il maggior disavanzo determinato nel rispetto del Decreto del Min. Economia del 2/4/2015, è stato disposto il ripiano in 30 esercizi a quote annuali costanti di euro 5.753,37 e l'utilizzo di € 300.000,00 dei fondi investimento.

La situazione di cassa dell'Ente al 31 dicembre degli ultimi tre esercizi presenta i seguenti risultati:

	2014	2015	2016
Disponibilità	2.112.356,90	2.038.798,37	2406980,01
Di cui cassa vincolata	2.004.769,17	2.004.769,17	1997269,35
Anticipazioni non estinte al 31/12	0,00	0,00	0,00

L'ente ha provveduto a determinare la giacenza di cassa vincolata al 1/1/2016, sulla base del principio applicato alla contabilità finanziaria allegato 4/2 al d.lgs.118/2011 e si è dotato di scritture contabili atte a determinare in ogni momento l'entità della stessa e a rendere possibile la conciliazione con la cassa vincolata del tesoriere.

BILANCIO DI PREVISIONE 2017-2019

L'Organo di revisione ha verificato che tutti i documenti contabili sono stati predisposti e redatti sulla base del sistema di codifica della contabilità armonizzata.
Il bilancio di previsione viene proposto nel rispetto del pareggio finanziario complessivo di competenza e nel rispetto degli equilibri di parte corrente e in conto capitale.
Le previsioni di competenza per gli anni 2017, 2018 e 2019 confrontate con le previsioni definitive per l'anno 2016 sono così formulate:

1. Riepilogo generale entrate e spese per titoli

RIEPILOGO GENERALE ENTRATE PER TITOLI					
TIT	DENOMINAZIONE	PREV.DEF.2016 o REND.2016	PREVISIONI 2017	PREVISIONI 2018	PREVISIONI 2019
	Fondo pluriennale vincolato per spese correnti	28983,75	68.440,50		
	Fondo pluriennale vincolato per spese in conto capitale	450029,04	31.835,91		
	Utilizzo avanzo di Amministrazione	291757,62	294.262,47		
	- di cui avanzo vincolato utilizzato anticipatamente				
1	*Entrate correnti di natura tributaria, contributiva e perequativa*	2.294.534,19	2.151.117,80	2.100.617,80	2.050.617,80
2	*Trasferimenti correnti*	1.546.372,21	2.169.714,85	2.381.360,34	2.359.549,42
3	*Entrate extratributarie*	120.791,71	45.651,31	46.111,31	42.161,31
4	*Entrate in conto capitale*	11.994.115,45	10.804.187,96	18.442.583,74	2.808.248,27
5	*Entrate da riduzione di attività finanziarie*				
6	*Accensione prestiti*				
7	*Anticipazioni da istituto tesoriere/cassiere*	927.000,00	867.279,81	867.279,81	867.279,81
9	*Entrate per conto terzi e partite di giro*	6.873.095,83	6.974.351,67	6.974.351,67	6.974.351,67
	TOTALE	23.755.909,39	23.012.303,40	30.812.304,67	15.102.208,28
	TOTALE GENERALE DELLE ENTRATE	24.526.679,80	23.406.842,28	30.812.304,67	15.102.208,28

RIEPILOGO GENERALE DELLE SPESE PER TITOLI						
TITOLO	DENOMINAZIONE		PREV. DEF.	PREVISIONI 2017	PREVISIONI 2018	PREVISIONI 2019
	DISAVANZO DI AMMINISTRAZIONE		5753,33	5753,37	5753,37	5753,37
1	*SPESE CORRENTI*	previsione di competenza	3954705,54	4348102,41	4429028,59	4370096,44
		di cui già impegnato	*40673,25*	*68440,50*	*0,00*	*0,00*
		di cui fondo pluriennale vincolato	*(0,00)*	*0,00*	*(0,00)*	*(0,00)*
2	*SPESE IN CONTO CAPITALE*	previsione di competenza	12681584,98	11122280,88	18443752,33	2809248,08
		di cui già impegnato	*635929,04*	*31835,91*	*0,00*	*0,00*
		di cui fondo pluriennale vincolato	*(0,00)*	*0,00*	*(0,00)*	*(0,00)*
3	*SPESE PER INCREMENTO DI ATTIVITA' FINANZIARIE*	previsione di competenza	100	100	0,00	0,00
		di cui già impegnato	*0,00*	*0,00*	*0,00*	*0,00*
		di cui fondo pluriennale vincolato	*(0,00)*	*0,00*	*(0,00)*	*(0,00)*
4	*RIMBORSO DI PRESTITI*	previsione di competenza	84440,08	88974,14	92138,90	75478,91
		di cui già impegnato	*0,00*	*0,00*	*0,00*	*0,00*
		di cui fondo pluriennale vincolato	*(0,00)*	*0,00*	*(0,00)*	*(0,00)*
5	*CHIUSURA ANTICIPAZIONI DA ISTITUTO TESORIERE/CASSIERE*	previsione di competenza	927000,00	867279,81	867279,81	867279,81
		di cui già impegnato	*0,00*	*0,00*	*0,00*	*0,00*
		di cui fondo pluriennale vincolato	*(0,00)*	*0,00*	*(0,00)*	*(0,00)*
7	*SPESE PER CONTO TERZI E PARTITE DI GIRO*	previsione di competenza	6873095,83	6974351,67	6974351,67	6974351,67
		di cui già impegnato	*0,00*	*0,00*	*0,00*	*0,00*
		di cui fondo pluriennale vincolato	*(0,00)*	*0,00*	*(0,00)*	*(0,00)*
	TOTALE TITOLI	**previsione di competenza**	24520926,43	23401088,91	30806551,30	15096454,91
		di cui già impegnato	*676602,29*	*100276,41*	*0,00*	*0,00*
		di cui fondo pluriennale vincolato	0,00	0,00	0,00	0,00
TOTALE GENERALE DELLE SPESE		**previsione di competenza**	24526679,76	23406842,28	30812304,67	15102208,28
		di cui già impegnato*	*676602,29*	*100276,41*	*0,00*	*0,00*
		di cui fondo pluriennale vincolato	*0,00*	*0,00*	0,00	*0,00*

Le previsioni di competenza rispettano il principio generale n.16 e rappresentano le entrate e le spese che si prevede saranno esigibili in ciascuno degli esercizi considerati anche se l'obbligazione giuridica è sorta in esercizi precedenti.

1.2 Fondo pluriennale vincolato (FPV)

Il Fondo pluriennale vincolato indica le spese che si prevede di impegnare nell'esercizio con imputazione agli esercizi successivi, o già impegnate negli esercizi precedenti con imputazione agli esercizi successivi, la cui copertura è costituita da entrate che si prevede di accertare nel corso dell'esercizio, o da entrate già accertate negli esercizi precedenti e iscritte nel fondo pluriennale previsto tra le entrate.
Il Fondo garantisce la copertura di spese imputate agli esercizi successivi a quello in corso, in cui il Fondo si è generato che nasce dall'esigenza di applicare il principio della competenza finanziaria di cui all'allegato 4/2 al D.Lgs.118/2011 e rendere evidente la distanza temporale intercorrente tra l'acquisizione dei finanziamenti e l'effettivo impiego di tali risorse.
L'organo di revisione ha verificato con la tecnica del campionamento:

a) la fonte di finanziamento del FPV di parte corrente e di parte capitale;
b) la sussistenza dell'accertamento di entrata relativo a obbligazioni attive scadute ed esigibili che contribuiscono alla formazione del FPV;
c) la costituzione del FPV in presenza di obbligazioni giuridiche passive perfezionate;
d) la corretta applicazione dell'art.183, comma 3 del TUEL in ordine al FPV riferito ai lavori pubblici;
e) la formulazione di adeguati cronoprogrammi di spesa in ordine alla reimputazione di residui passivi coperti dal FPV;
f) l'esigibilità dei residui passivi coperti da FPV negli esercizi di riferimento.

In particolare l'entità del fondo pluriennale vincolato iscritta nel titolo secondo è coerente con i crono-programmi di spesa indicati nel programma triennale dei lavori pubblici ed in altri atti di impegno.

2. Previsioni di cassa

RIEPILOGO GENERALE ENTRATE PER TITOLI		
		PREVISIONI ANNO 2017
	Fondo di Cassa all'1/1/esercizio di riferimento	2.406.980,01
TITOLI		
1	*Entrate correnti di natura tributaria, contributiva e perequativa*	2.790.842,31
2	*Trasferimenti correnti*	2.817.902,12
3	*Entrate extratributarie*	77.865,51
4	*Entrate in conto capitale*	11.009.933,38
5	*Entrate da riduzione di attività finanziarie*	
6	*Accensione prestiti*	
7	*Anticipazioni da istituto tesoriere/cassiere*	867.279,81
9	*Entrate per conto terzi e partite di giro*	7.002.847,87
	TOTALE TITOLI	24.566.671,00
	TOTALE GENERALE DELLE ENTRATE	26.973.651,01

RIEPILOGO GENERALE DELLE SPESE PER TITOLI		
TITOLI		PREVISIONI ANNO 2017
1	*Spese correnti*	5.356.229,75
2	*Spese in conto capitale*	11.476.647,89
3	*Spese per incremento attività finanziarie*	100,00
4	*Rmborso di prestiti*	88.974,14
5	*Chiusura anticipazioni di istiutto tesoriere/cassiere*	867.279,81
7	*Spese per conto terzi e partite di giro*	7.074.826,02
	TOTALE TITOLI	24.864.057,61
	SALDO DI CASSA	2.109.593,40

Gli stanziamenti di cassa comprendono le previsioni di riscossioni e pagamenti in conto competenza e in conto residui e sono elaborate in considerazione dei presumibili ritardi nella riscossione e nei pagamenti delle obbligazioni già esigibili nonché delle minori riscossioni per effetto delle riduzioni/esenzioni derivanti dal baratto amministrativo.
Il saldo di cassa non negativo assicura il rispetto del comma dell'art.162 del TUEL;

Il fondo iniziale di cassa comprende la cassa vincolata per euro 1.997.269,35

La differenza fra residui + previsione di competenza e previsione di cassa è dimostrata nel seguente prospetto:

TITOLI		RESIDUI	PREV.COMP.	TOTALE	PREV.CASSA
	Fondo di Cassa all'1/1/esercizio di riferimento				2.406.980,01
				-	
1	*Entrate correnti di natura tributaria, contributiva e pereq.*	4.020.725,25	2.151.117,80	6.171.843,05	**2.790.842,31**
2	*Trasferimenti correnti*	795.498,64	2.169.714,85	2.965.213,49	**2.817.902,12**
3	*Entrate extratributarie*	781.383,90	45.651,31	827.035,21	**77.865,51**
4	*Entrate in conto capitale*	205.745,42	10.804.187,96	11.009.933,38	**11.009.937,38**
5	*Entrate da riduzione di attività finanziarie*			-	
6	*Accensione prestiti*			-	
7	*Anticipazioni da istituto tesoriere/cassiere*		867.279,81	867.279,81	**867.279,81**
9	*Entrate per conto terzi e partite di giro*	28.496,20	6.974.351,67	7.002.847,87	**7.002.847,87**
	TOTALE GENERALE DELLE ENTRATE	5.831.849,41	23.012.303,40	28.844.152,81	**26.973.655,01**
1	*Spese correnti*	1.365.656,88	4.348.102,41	5.713.759,29	**5.356.229,75**
2	*Spese in conto capitale*	354.367,01	11.122.288,88	11.476.655,89	**11.476.647,89**
3	*Spese per incremento attività finanziarie*		100,00	100,00	**100,00**
4	*Rimborso di prestiti*		88.974,14	88.974,14	**88.974,14**
5	*Chiusura anticipazioni di istiutto tesoriere/cassiere*		867.279,81	867.279,81	**867.279,81**
7	*Spese per conto terzi e partite di giro*	100.474,35	6.974.351,62	7.074.825,97	**7.074.824,02**
	TOTALE GENERALE DELLE SPESE	1.820.498,24	23.401.096,86	25.221.595,10	**24.864.055,61**
	SALDO DI CASSA	4.011.351,17	- 388.793,46	3.622.557,71	**2.109.599,40**

3. Verifica equilibrio corrente anni 2017-2019

Gli equilibri richiesti dal comma 6 dell'art.162 del TUEL sono così assicurati:

BILANCIO DI PREVISIONE				
EQUILIBRI DI BILANCIO PARTE CORRENTE				
EQUILIBRIO ECONOMICO-FINANZIARIO		COMPETENZA ANNO 2017	COMPETENZA ANNO 2018	COMPETENZA ANNO 2019
A) Fondo pluriennale vincolato di entrata per spese correnti	(+)	68.440,50		
AA) Recupero disavanzo di amministrazione esercizio precedente	(-)	5.753,37	5.753,37	5.753,37
B) Entrate Titoli 1.00 - 2.00 - 3.00	(+)	4.366.483,96	4.528.089,45	4.452.328,53
di cui per estinzione anticipata di prestiti				
C) Entrate Titolo 4.02.06 - Contributi agli investimenti direttamente destinati al rimborso dei prestiti da amministrazioni pubbliche	(+)			
D)Spese Titolo 1.00 - Spese correnti	(-)	4.348.102,41	4.429.028,59	4.370.096,44
di cui:				
-fondo pluriennale vincolato				
-fondo crediti di dubbia esigibilità		*316.867,40*	*329.633,13*	*308.200,25*
E) Spese Titolo 2.04 - Altri trasferimenti in conto capitale	(-)			
F) Spese Titolo 4.00 - Quote di capitale amm.to dei mutui e prestiti obbligazionari	(-)	88.974,14	92.138,90	75.478,91
di cui per estinzione anticipata di prestiti		-	-	-
G) Somma finale (G=A-AA+B+C-D-E-F)		7.905,46	1.168,59	999,81
ALTRE POSTE DIFFERENZIALI, PER ECCEZIONI PREVISTE DA NORME DI LEGGE, CHE HANNO EFFETTO SULL'EQUILIBRIO EX ARTICOLO 162, COMMA 6, DEL TESTO UNICO DELLE LEGGI SULL'ORDINAMENTO DEGLI ENTI LOCALI				
H) Utilizzo avanzo di amministrazione per spese correnti (**)	(+)	9.242,84	-	-
di cui per estinzione anticipata di prestiti		-	-	-
I) Entrate di parte capitale destinate a spese correnti in base a specifiche disposizioni di legge	(+)	-	-	-
di cui per estinzione anticipata di prestiti		-	-	-
L) Entrate di parte corrente destinate a spese di investimento in base a specifiche disposizioni di legge	(-)	1.337,38	1.168,59	999,81
M) Entrate da accensione di prestiti destinate a estinzione anticipata dei prestiti	(+)	-	-	-
EQUILIBRIO DI PARTE CORRENTE (***) O=G+H+I-L+M		0,00	0,00	0,00
C) Si tratta delle entrate in conto capitale relative ai soli contributi agli investimenti destinati al rimborso prestiti corrispondenti alla voce del piano dei conti finanziario con codifica E.4.02.06.00.000.				
E) Si tratta delle spese del titolo 2 per trasferimenti in conto capitale corrispondenti alla voce del piano del conti finanziario con codifica U.2.04.00.00.000.				

L'importo di euro 1.337,34 per il 2017, € 1.168,59 per il 2018 ed € 999,81 per il 2019 di entrate di parte corrente destinate a spese di investimento sono costituite da proventi art. 208 Vigili Urbani.

L'avanzo di parte corrente è destinato a:

- oneri debiti case popolari e demolizione case pericolanti.

4. Entrate e spese di carattere non ripetitivo

L'articolo 25, comma 1, lettera b) della legge 31/12/2009, n.196 e il punto 9.11.3 del principio contabile applicato 4/2 distinguono le entrate ricorrenti da quelle non ricorrenti, a seconda che si riferiscano a proventi la cui acquisizione sia prevista a regime ovvero limitata a uno o più esercizi.

E' definita "a regime" un'entrata che si presenta con continuità in almeno 5 esercizi, per importi costanti nel tempo.

Tutti i trasferimenti in conto capitale sono non ricorrenti a meno che non siano espressamente definiti "continuativi" dal provvedimento o dalla norma che ne autorizza l'erogazione.

E' opportuno includere tra le entrate "non ricorrenti" anche le entrate presenti "a regime" nei bilanci dell'ente, quando presentano importi superiori alla media riscontrata nei cinque esercizi precedenti.

In questo caso le entrate devono essere considerate ricorrenti fino a quando superano tale importo e devono essere invece considerate non ricorrenti quando tale importo viene superato.

Le entrate da concessioni pluriennali che non garantiscono accertamenti costanti negli esercizi e costituiscono entrate straordinarie non ricorrenti sono destinate al finanziamento di interventi di investimento. (vedi punto 3.10 del principio contabile applicato 4/2)

Nel bilancio sono previste nei primi tre titoli le seguenti entrate e nel titolo I le seguenti spese non ricorrenti (indicare solo l'importo che, come riportato nel commento, supera la media dei cinque anni precedenti).

Entrate non ricorrenti destinate a spesa corrente	Anno 2017	Anno 2018	Anno 2019
contributo per permesso di costruire			
contributo sanatoria abusi edilizi e sanzioni			
recupero evasione tributaria (parte eccedente)			
canoni per concessioni pluriennali			
sanzioni codice della strada (parte eccedente)			
trasferimenti per consultazioni elettorali	25.000,00	25.000,00	25.000,00
TOTALE	**25.000,00**	**25.000,00**	**25.000,00**

Spese del titolo 1° non ricorrenti	Anno 2017	Anno 2018	Anno 2019
consultazione elettorali e referendarie locali	25000,00	25000,00	25000,00
spese per eventi calamitosi			
sentenze esecutive e atti equiparati			
ripiano disavanzi organismi partecipati			
penale estinzione anticipata prestiti			
altre da specificare			
TOTALE	**25000,00**	**25000,00**	**25000,00**

5. Verifica rispetto pareggio bilancio

Il pareggio di bilancio richiesto dall'art.9 della legge 243/2012 è così assicurato:

ENTRATE	Anno 2017	Anno 2018	Anno 2019
Fondo pluriennale vincolato	100.276,41		
Titolo 1	2.151.117,80	2.100.617,80	2.050.617,80
Titolo 2	2.169.714,85	2.381.360,34	2.359.549,42
Titolo 3	45.651,31	46.111,31	42.161,31
Titolo 4	10.804.187,96	18.442.583,74	2.808.248,27
Titolo 5			
Totale entrate finali	**15.270.948,33**	**22.970.673,19**	**7.260.576,80**

SPESE	Anno 2017	Anno 2018	Anno 2019
Titolo 1 (al netto degli accantonamenti)	3.963.072,87	4.034.233,32	3.996.734,05
Titolo 2	11.122.280,88	18.443.752,33	2.809.248,08
Titolo 3	100,00		
Totale spese finali	**15.085.453,75**	**22.477.985,65**	**6.805.982,13**

6. La nota integrativa

La nota integrativa allegata al bilancio di previsione indica come disposto dal comma 5 dell'art.11 del D.Lgs. 23/6/2011 n.118 tutte le seguenti informazioni:

a) i criteri di valutazione adottati per la formulazione delle previsioni, con particolare riferimento agli stanziamenti riguardanti gli accantonamenti per le spese potenziali e al fondo crediti di dubbia esigibilità, dando illustrazione dei crediti per i quali non è previsto l'accantonamento a tale fondo;
b) l'elenco degli interventi programmati per spese di investimento finanziati col ricorso al debito e con le risorse disponibili;
c) l'elenco delle partecipazioni possedute con l'indicazione della relativa quota percentuale;
d) altre informazioni riguardanti le previsioni, richieste dalla legge o necessarie per l'interpretazione del bilancio;

VERIFICA COERENZA DELLE PREVISIONI

7. Verifica della coerenza interna

L'organo di revisione ritiene che le previsioni per gli anni 2017-2019 siano coerenti con gli strumenti di programmazione di mandato, con il documento unico di programmazione e con gli atti di programmazione di settore (piano triennale dei lavori pubblici, programmazione fabbisogno del personale, piano alienazioni e valorizzazione patrimonio immobiliare ecc.).

7.1. Verifica contenuto informativo ed illustrativo del documento unico di programmazione DUP

Il Documento Unico di Programmazione (DUP), è stato predisposto dalla Giunta con atto n. 118 del 21/11/2017 secondo lo schema dettato dal Principio contabile applicato alla programmazione.

7.2. il Dup contiene i seguenti strumenti obbligatori di programmazione di settore che sono coerenti con le previsioni di bilancio

7.2.1. Programma triennale lavori pubblici

Il programma triennale ed elenco annuale dei lavori pubblici di cui all'art. 128 del D.Lgs. 163/2006, è stato redatto conformemente alle indicazioni e agli schemi di cui al DM 11/11/2011 del Ministero delle infrastrutture e dei trasporti, ed adottato dal Consiglio Comunale con atto n.11 del 31/08/2017
Lo schema di programma è stato pubblicato per *30* giorni consecutivi.

7.2.2. Programmazione del fabbisogno del personale

La programmazione del fabbisogno di personale prevista dall'art.39, comma 1 della Legge 449/1997 e dall'art.6 del D.Lgs. 165/2001 è stata approvata con specifico atto. Su tale atto l'organo di revisione ha formulato il parere con verbale n 13827 in data 09/11/2017 ai sensi dell'art.19 della Legge 448/2001.

7.2.3. Piano delle alienazioni e valorizzazioni immobiliari ex art. 58, comma 1 della legge 133/2008

E' stato adottato con delibera C.C. n.12 del 31/08/2017.

8. Verifica della coerenza esterna

8.1. Saldo di finanza pubblica

Come disposto dalla legge di bilancio 2017 i comuni, le province, le città metropolitane e le province autonome di Trento e Bolzano, devono allegare al bilancio di previsione un prospetto dimostrativo delle previsioni di competenza triennale rilevanti ai fini della verifica del rispetto del saldo di finanza pubblica.
Il saldo quale differenza fra entrate finali e spese finali come eventualmente modificato ai sensi del patto regionale orizzontale e patto nazionale orizzontale, deve essere non negativo.
Per gli anni 2017-2019 nelle entrate e nelle spese finali in termini di competenza è considerato il FPV di entrata e di spesa, al netto della quota riveniente dal ricorso all'indebitamento.
Pertanto la previsione di bilancio 2017/2019 e le successive variazioni devono garantire il rispetto del saldo obiettivo.
In caso di mancato conseguimento del saldo, nell'anno successivo a quello dell'inadempienza:

a) l'ente locale è assoggettato ad una riduzione del fondo sperimentale di riequilibrio o del fondo di solidarietà comunale in misura pari all'importo corrispondente allo scostamento registrato. Le province della Regione siciliana e della Regione Sardegna sono assoggettate alla riduzione dei trasferimenti erariali nella misura indicata al primo periodo. Gli enti locali delle regioni Friuli Venezia Giulia e Valle d'Aosta e delle province autonome di Trento e di Bolzano sono assoggettati ad una riduzione dei trasferimenti correnti erogati dalle medesime regioni o province autonome in misura pari all'importo corrispondente allo scostamento registrato. Le riduzioni assicurano il recupero di cui all'articolo 9, comma 2 della legge 243/2012 e sono applicate nel triennio successivo a quello di inadempienza in quote costanti. In caso di incapienza, per uno o più anni nel triennio di riferimento, gli enti locali sono tenuti a versare all'entrata del bilancio dello Stato le somme residue di ciascuna quota annuale, entro l'anno di competenza delle medesime quote presso la competente sezione di tesoreria provinciale dello Stato, al Capo X dell'entrata del bilancio dello Stato, al capitolo 3509, articolo 2. In caso di mancato versamento delle predette somme residue nell'anno successivo a quello dell'inadempienza, il recupero è operato con le procedure di cui ai commi 128 e 129 dell'articolo 1 della legge 24 dicembre 2012, n. 228;

b) nel triennio successivo la regione o la provincia autonoma è tenuta ad effettuare un versamento all'entrata del bilancio dello Stato, di importo corrispondente a un terzo dello scostamento registrato, che assicura il recupero di cui all'art. 9 comma 2 della legge 243/2012. Il versamento è effettuato entro il 31 maggio di ciascun anno del triennio successivo a quello di inadempienza. In caso di mancato versamento si procede al recupero di detto scostamento a valere sulle giacenze depositate a qualsiasi titolo nei conti aperti presso la tesoreria statale;

c) nell'anno successivo a quello di inadempienza l'ente non può impegnare spese correnti, per le regioni al netto delle spese per la sanità, in misura superiore all'importo dei corrispondenti impegni dell'anno precedente ridotti dell'1%. La sanzione si applica con riferimento agli impegni riguardanti le funzioni esercitate in entrambi gli esercizi. A tal fine, l'importo degli impegni correnti dell'anno precedente a quello dell'anno in cui si applica la sanzione sono determinati al netto di quelli connessi a funzioni non esercitate in entrambi gli esercizi, nonché al netto degli impegni relativi ai versamento al bilancio dello Stato effettuati come contributo alla finanza pubblica;

d) nell'anno successivo a quello di inadempienza l'ente non può ricorrere all'indebitamento per gli investimenti. Per le regioni e le province autonome di Trento e Bolzano, restano esclusi i mutui già autorizzati e non ancora contratti. I mutui e i prestiti obbligazionari posti in essere con istituzioni creditizie o finanziarie per il finanziamento degli investimenti o le aperture di linee di credito devono essere corredati da apposita attestazione da cui risulti il rispetto del saldo. L'istituto finanziatore o l'intermediario finanziario non può procedere al finanziamento o al collocamento del prestito in assenza della predetta attestazione;

e) nell'anno successivo a quello di inadempienza l'ente non può procedere ad assunzioni di personale a qualsiasi titolo, con qualsivoglia tipologia contrattuale, compresi i rapporti di collaborazione coordinata e continuativa e di somministrazione, anche con riferimento ai processi di stabilizzazione in atto. E' fatto altresì divieto agli enti di stipulare contratti di servizio con soggetti privati che si configurino come elusivi della presente disposizione. Le regioni, le città metropolitane e i comuni possono comunque procedere ad assunzioni di personale a tempo determinato, con contratti di durata massima fino al 31 dicembre del medesimo esercizio, necessari a garantire l'esercizio delle funzioni di protezione civile, di polizia locale, di istruzione pubblica e del settore sociale nel rispetto dei limiti di spesa di cui al primo periodo del comma 28 dell'art.9 del D.L. 31/5/2010 n.78;

f) nell'anno successivo a quello di inadempienza il presidente, il sindaco e i componenti della giunta in carica nell'esercizio in cui è avvenuta la violazione, sono tenuti a versare al bilancio dell'ente il 30% delle indennità di funzione e dei gettoni di presenza spettanti nell'esercizio della violazione.

Dalla verifica della coerenza delle previsioni con l'obiettivo di saldo risulta un saldo non negativo così determinato:

BILANCIO DI PREVISIONE (Allegato 9)
PROSPETTO VERIFICA RISPETTO DEI VINCOLI DI FINANZA PUBBLICA

EQUILIBRIO DI BILANCIO DI CUI ALL'ART. 9 DELLA LEGGE N. 243/2012		ANNO 2017	ANNO 2018	ANNO 2019
A1) Fondo pluriennale vincolato di entrata per spese correnti (dal 2020 quota finanziata da entrate finali)	(+)	68440,50	0,00	0,00
A2) Fondo pluriennale vincolato di entrata in conto capitale al netto delle quote finanziate da debito (dal 2020 quota finanziata da entrate finali)	(+)	31835,91	0,00	0,00
A3) Fondo pluriennale vincolato di entrata per partite finanziarie (dal 2020 quota finanziata da entrate finali)	(+)	0,00	0,00	0,00
A) Fondo pluriennale vincolato di entrata (A1 + A2 + A3)	(+)	**100276,41**	**0,00**	**0,00**
B) Titolo 1 - Entrate correnti di natura tributaria, contributiva e perequativa	(+)	**2151117,80**	**2100617,80**	**2050617,80**
C) Titolo 2 - Trasferimenti correnti validi ai fini dei saldi finanza pubblica	(+)	**2169714,85**	**2381360,34**	**2359549,42**
D) Titolo 3 - Entrate extratributarie	(+)	**45651,31**	**46111,31**	**42161,31**
E) Titolo 4 - Entrate in c/capitale	(+)	**10804187,96**	**18442583,74**	**2808248,27**
F) Titolo 5 - Entrate da riduzione di attività finanziarie	(+)	**0,00**	**0,00**	**0,00**
G) SPAZI FINANZIARI ACQUISITI (1)	(+)	**0,00**	**0,00**	**0,00**
H1) Titolo 1 - Spese correnti al netto del fondo pluriennale vincolato	(+)	4348102,41	4429028,59	4370096,44
H2) Fondo pluriennale vincolato di parte corrente (dal 2020 quota finanziata da entrate finali)	(+)	*0,00*	0,00	0,00
H3) Fondo crediti di dubbia esigibilità di parte corrente (2)	(-)	316867,40	329633,13	308200,25
H4) Fondo contenzioso (destinato a confluire nel risultato di amministrazione)	(-)	45000,00	42000,00	42000,00
H5) Altri accantonamenti (destinati a confluire nel risultato di amministrazione) (3)	(-)	23162,14	23162,14	23162,14
H) Titolo 1 - Spese correnti valide ai fini dei saldi di finanza pubblica (H=H1+H2-H3-H4-H5)	(-)	**3963072,87**	**4034233,32**	**3996734,05**
I1) Titolo 2 - Spese in c/ capitale al netto del fondo pluriennale vincolato	(+)	11122280,88	18443752,33	2809248,08
I2) Fondo pluriennale vincolato in c/capitale al netto delle quote finanziate da debito (dal 2020 quota finanziata da entrate finali)	(+)	*0,00*	0,00	0,00
I3) Fondo crediti di dubbia esigibilità in c/capitale (2)	(-)	0,00	0,00	0,00
I4) Altri accantonamenti (destinati a confluire nel risultato di amministrazione) (3)	(-)	0,00	0,00	0,00
I) Titolo 2 - Spese in c/capitale valide ai fini dei saldi di finanza pubblica (I=I1+I2-I3-I4)	(-)	**11122280,88**	**18443752,33**	**2809248,08**
L1) Titolo 3 - Spese per incremento di attività finanziaria al netto del fondo pluriennale vincolato	(+)	100,00	0,00	0,00
L2) Fondo pluriennale vincolato per partite finanziarie (dal 2020 quota finanziata da entrate finali)	(+)	*0,00*	0,00	0,00
L) Titolo 3 - Spese per incremento di attività finanziaria (L=L1 + L2)	(-)	**100,00**	**0,00**	**0,00**
M) SPAZI FINANZIARI CEDUTI (1)	(-)	**0,00**	**0,00**	**0,00**
(N) EQUILIBRIO DI BILANCIO AI SENSI DELL'ARTICOLO 9 DELLA LEGGE N. 243/2012 (4) (N=A+B+C+D+E+F+G-H-I-L-M)		**185494,58**	**492687,54**	**454594,67**

1) Gli spazi finanziari acquisiti o ceduti attraverso i patti regionalizzati e nazionali sono disponibili all'indirizzo http://www.rgs.mef.gov.it/VERSIONE-I/ - Sezione "Pareggio bilancio e Patto stabilità" e all'interno dell'applicativo del pareggio al modello VARPATTI. Nelle more della formalizzazione dei patti regionali e nazionali, non è possibile indicare gli spazi che si prevede di acquisire. Indicare solo gli spazi che si intende cedere.

2) Al fine di garantire una corretta verifica dell'effettivo rispetto del saldo, indicare il fondo crediti di dubbia esigibilità al netto dell'eventuale quota finanziata dall'avanzo (iscritto in variazione a seguito dell'approvazione del rendiconto).

3) I fondi di riserva e i fondi speciali non sono destinati a confluire nel risultato di amministrazione. Indicare solo i fondi non finanziat dall'avanzo.

4) L'ente è in equilibrio di bilancio ai sensi dell'articolo 9 della legge n. 243 del 2012 se la somma algebrica degli addendi del prospetto, da (A) a (M) è pari a 0 o positivo, salvo gli enti cui è richiesto di conseguire un saldo positivo, che sono in equilibrio se presentano un risultato pari o superiore al saldo positivo richiesto.

VERIFICA ATTENDIBILITA' E CONGRUITA' DELLE PREVISIONI ANNO 2017-2019

A) ENTRATE

Ai fini della verifica dell'attendibilità delle entrate e congruità delle spese previste per gli esercizi 2017-2019, alla luce della manovra disposta dall'ente, sono state analizzate in particolare le voci di bilancio appresso riportate.

TARI

La determinazione delle tariffe TARI è tale da garantire la copertura dei costi come previsto dal piano finanziario 2017 approvato dal C.C. con deliberazione n.4 del 31/03/2017. Il Consiglio ha ridotto il piano dei costi da € 900.341,40 a € 772.285,25 con il parere contrario del sottoscritto e dei funzionari, in quanto è intenzione dell'Amministrazione intraprendere un contenzioso con l'ATO PA1.

Risorse relative al recupero dell'evasione tributaria

Le entrate relative all'attività di controllo delle dichiarazioni subiscono le seguenti variazioni:

TRIBUTO	ACCERTATO 2016*	RESIDUO 2016 *	PREV. 2017	PREV. 2018	PREV 2019
ICI	164.215,22	132.442,40	1.000,00	500,00	500,00
IMU	357.193,49	278.702,24	250.000,00	200.000,00	150.000,00
TASI	4.851,26		100,00	100,00	100,00
ADDIZIONALE IRPEF					
TARI	74.842,32	70.212,54	35.000,00	35.000,00	35.000,00
TOSAP					
IMPOSTA PUBBLICITA'			10,00	10,00	10,00
ALTRI TRIBUTI					
TOTALE	601.102,29	481.357,18	286.110,00	235.610,00	185.610,00
FONDO CREDITI DUBBIA ESIGIBIBILITA'			316.867,40	329.633,13	308.200,23

**accertato 2016 e residuo 2016 se approvato il rendiconto 2016*

La quantificazione del fondo crediti di dubbia esigibilità per gli anni 2017/2019 appare congrua in relazione all'andamento storico delle riscossioni rispetto agli accertamenti. L'Organo di revisione ha accertato la regolarità del calcolo del fondo (il quinquennio preso a riferimento è 2011-2015) ed il rispetto della percentuale minima di accantonamento come risulta dal relativo prospetto allegato al bilancio. Per gli anni 2014 e 2015 la riscossione in c/residui si riferisce alle riscossioni all'anno x+1 sull'accertato anno x.

Proventi dei servizi pubblici

Per il triennio 2017-2019 non presentano servizi a domanda individuale

Il Fondo Crediti di Dubbia Esigibilità (FCDE) in corrispondenza delle previsioni di cui sopra è così quantificato:

Servizio	Previsione Entrata 2017	FCDE 2017	Previsione Entrata 2018	FCDE 2018	Previsione Entrata 2019	FCDE 2019
Imposta municipale propria riscossa a seguito dell'attività di verifica e controllo	250.000,00	109.150,00	200.000,00	87.320,00	150.000,00	65.490,00
Imposta comunale sugli immobili (ICI)	1.000,00	436,60	500,00	218,30	500,00	218,30
Tassa smaltimento rifiuti solidi urbani	807.285,25	205.427,55	807.285,25	239.844,45	807.285,25	239.844,45
Proventi da multe, ammende, sanzioni e oblazioni a carico delle amministrazuioni pubbliche	5.000,00	1.853,25	5.000,00	2.250,38	5.000,00	2.647,50
TOTALE	1.063.285,25	316.867,40	1.012.785,25	329.633,13	962.785,25	308.200,25

La quantificazione dello stesso appare congrua in relazione all'andamento storico delle riscossioni rispetto agli accertamenti,

Sanzioni amministrative da codice della strada

I proventi da sanzioni amministrative sono così previsti:

	Previsione 2017	Previsione 2018	Previsione 2019
sanzioni ex art.208 co 1 cds	5.000,00	5.000,00	5.000,00
sanzioni ex art.142 co 12 cds			
TOTALE ENTRATE	5.000,00	5.000,00	5.000,00
Fondo Crediti Dubbia Esigibilità	1853,25	2250,38	2647,50
Percentuale fondo (%)	37,065	45,0076	52,95

Con atto di Giunta n.103 in data 20/10/2017 le somma di euro 1.573,38 (previsione meno fondo) è stata destinata per il 50% negli interventi di spesa alle finalità di cui agli articoli 142 e 208, comma 4, del codice della strada, come modificato dalla Legge n. 120 del 29/7/2010.

La quota vincolata è destinata:

al titolo 1 spesa corrente per euro 236.00 per l'anno 2017, € 206,22 per l'anno 2018 e € 176,44 per l'anno 2019.

al titolo 2 spesa in conto capitale per euro 1.337,38 per l'anno 2017, € 1.168,59 per l'anno 2018 e € 999,81 per l'anno 2019.

Contributi per permesso di costruire

Per l'anno 2017 è stato previsto un accertamento di € 70.000,00, per l'anno 2018 di € 40.000,00 e per l'anno 2019 € 30.000,00.
Non è stata destinata alcuna somma per spese correnti.

La legge di bilancio per l'anno 2017 prevede che a partire dal 1/1/2018 i proventi del contributo per permesso di costruire e relative sanzioni siano destinati esclusivamente a:

- realizzazione e manutenzione ordinaria e straordinaria delle opere di urbanizzazione primaria e secondaria;
- risanamento di complessi edilizi compresi nei centri storici e nelle periferie degradate;
- interventi di riuso e di rigenerazione;
- interventi di demolizione di costruzioni abusive;
- acquisizione e realizzazione di aree verdi destinate ad uso pubblico;
- interventi di tutela e riqualificazione dell'ambiente e del paesaggio, anche ai fini della prevenzione e della mitigazione del rischio idrogeologico e sismico e delle tutela e riqualificazione del patrimonio rurale pubblico;
- interventi volti a favorire l'insediamento di attività di agricoltura in ambito urbano.

B) SPESE

C) SPESE PER TITOLI E MACROAGGREGATI

Le previsioni degli esercizi 2017-2019 per macroaggregati di spesa corrente confrontate con la spesa risultante dalla previsione definitiva 2016 è la seguente:

Sviluppo previsione per aggregati di spesa.

Macroaggregati		Prev.Def. 2016	Previsione 2017	Previsione 2018	Previsione 2019
101	redditi da lavoro dipendente	1.428.306,83	1.323.416,83	1.303.568,74	1.298.068,74
102	imposte e tasse a carico ente	101.373,98	95.974,05	97.746,24	97.246,24
103	acquisto beni e servizi	1.574.178,82	2.142.250,32	2.388.626,72	2.367.896,94
104	trasferimenti correnti	131.191,97	159.809,62	131.474,48	133.745,67
105	trasferimenti di tributi				
106	fondi perequativi				
107	interessi passivi	26.097,37	21.848,20	17.623,44	13.532,51
108	altre spese per redditi di capitale				
109	altre spese correnti	693.556,57	604.803,39	489.988,97	459.606,34
	TOTALE	3.954.705,54	4.348.102,41	4.429.028,59	4.370.096,44

Spese di personale

La spesa per redditi di lavoro dipendente prevista per gli esercizi 2017-2019, tiene conto della programmazione del fabbisogno, del piano delle assunzioni e:

- dei vincoli disposti dall'art. 3, comma 5 e 5 quater del D.L. 90/2014, del comma 228 della Legge 208/2015 e dell'art.16 comma 1 bis del D.L. 113/2016, sulle assunzioni di personale a tempo indeterminato per gli enti soggetti al pareggio di bilancio e al comma 762 della Legge 208/2015, comma 562 della Legge 296/2006 per gli enti che nel 2015 non erano assoggettati al patto di stabilità;
- dei vincoli disposti dall'art. 9, comma 28 del D.L. 78/2010 sulla spesa per personale a tempo determinato, con convenzioni o con contratti di collaborazione coordinata e continuativa; che obbligano a non superare la spesa dell'anno 2009 di euro;

- dell'obbligo di riduzione della spesa di personale disposto dall'art. 1 comma 557 della Legge 296/2006 rispetto a valore medio del triennio 2011/2013;
- del limite di spesa per la contrattazione integrativa disposto dal comma 236 della Legge 208/2015.

L'organo di revisione ha provveduto con verbale n.13827 in data 09/11/2017, ai sensi dell'articolo 19, punto 8, della Legge 448/2001, ad accertare che i documenti di programmazione del fabbisogno di personale siano improntati al rispetto del principio di riduzione complessiva della spesa, previsto dall'articolo 39 della Legge n. 449/1997.

Tali spese sono così distinte ed hanno la seguente incidenza:

	Media 2011/2013 2008 per enti non soggetti al patto	Previsione 2017	Previsione 2018	Previsione 2019
Spese macroaggregato 101	1.517.116,58	1.323.416,83	1.303.568,74	1.298.068,74
Spese macroaggregato 103	9.666,66			
Irap macroaggregato 102	97.372,03	88.274,05	90.046,24	89.546,24
Altre spese: reiscrizioni imputate all'esercizio successivo				
Altre spese: da specificare.....				
Altre spese: da specificare.....				
Altre spese: da specificare.....				
Totale spese di personale (A)	1.624.155,27	1.411.690,88	1.393.614,98	1.387.614,98
(-) Componenti escluse (B)				
(=) Componenti assoggettate al limite di spesa A-B	1.624.155,27	1.411.690,88	1.393.614,98	1.387.614,98
(ex art. 1, comma 557, legge n. 296/ 2006 o comma 562				

La previsione per gli anni 2017, 2018 e 2019 è inferiore alla spesa media del triennio 2011/2013

Spese per incarichi di collaborazione autonoma (art. 46 D.L. 25 giugno 2008, n. 112 – conv. nella Legge 133/2008)

Non risultano fattispecie.

Spese per acquisto beni e servizi

La previsione di spesa tiene conto dei vincoli posti dal saldo di finanza pubblica, dal piano triennale di contenimento delle spese di cui all'art. 2, commi da 594 a 599 della Legge 244/2007, delle riduzioni di spesa disposte dall'art. 6 del D.L. 78/2010 e di quelle dell'art. 1, commi 146 e 147 della Legge 24/12/2012 n. 228.

Fondo crediti di dubbia esigibilità (FCDE)

Il principio applicato 4/2, punto 3.3. prevede che le entrate di dubbia e difficile esazione siano accertate per l'intero importo del credito anche, per le quali non è certa la riscossione integrale, quali le sanzioni amministrative al codice della strada, le rette per servizi pubblici a domanda, i proventi derivanti dalla lotta all'evasione, ecc..

Per i crediti di dubbia e difficile esazione accertati nell'esercizio è effettuato un accantonamento al fondo crediti di dubbia esigibilità, vincolando una quota dell'avanzo di amministrazione. A tal fine è stanziata nel bilancio di previsione un' apposita posta contabile, denominata "Accantonamento al fondo crediti di dubbia esigibilità" il cui ammontare è determinato in considerazione della

dimensione degli stanziamenti relativi ai crediti che si prevede si formeranno nell'esercizio, della loro natura e dell'andamento del fenomeno negli ultimi cinque esercizi precedenti (la media del rapporto tra incassi e accertamenti per ciascuna tipologia di entrata).

La dimostrazione della quota accantonata a FCDE nel bilancio 2017-2019 è evidenziata nei prospetti che seguono per singola tipologia di entrata. Il FCDE è determinato applicando all'importo complessivo degli stanziamenti di ciascuna delle entrate una percentuale pari al complemento a 100 delle medie calcolate come di seguito specificato.

I calcoli sono stati effettuati applicando al rapporto tra gli incassi in c/competenza e gli accertamenti degli ultimi 5 esercizi, il seguente metodo .....(specificare quali delle seguenti medie è stata prescelta):

a) media semplice (sia la media fra totale incassato e totale accertato, sia la media dei rapporti annui);
b) rapporto tra la sommatoria degli incassi di ciascun anno ponderati con i seguenti pesi: 0,35 in ciascuno degli anni nel biennio precedente e lo 0,10 in ciascuno degli anni del primo triennio - rispetto alla sommatoria degli accertamenti di ciascuna anno ponderati con i medesimi pesi indicati per gli incassi;
c) media ponderata del rapporto tra incassi e accertamenti registrato in ciascun anno del quinquennio con i seguenti pesi: 0,35 in ciascuno degli anni nel biennio precedente e il 0,10 in ciascuno degli anni del primo triennio).

La possibilità di considerare al numeratore gli incassi in c/competenza e quelli in c/residui ai fini della determinazione del rapporto è da considerarsi valida solo nel primo esercizio di adozione dei nuovi principi.

Pertanto nel secondo anno di applicazione dei nuovi principi, per le entrate accertate per competenza la media è calcolata facendo riferimento agli incassi (in c/competenza e in c/residui) e agli accertamenti del primo quadriennio del quinquennio precedente e al rapporto tra gli incassi di competenza e gli accertamenti dell'anno precedente. E così via negli anni successivi.

Per ciascuna formula, solo per gli "esercizi armonizzati", è possibile determinare il rapporto tra incassi di competenza e i relativi accertamenti, considerando tra gli incassi anche le riscossioni effettuate nell'anno successivo in conto residui dell'anno precedente:

$$\frac{\text{incassi di competenza es. } X + \text{incassi esercizio } X+1 \text{ in c/residui } X}{\text{Accertamenti esercizio } X}$$

L'Ente si è avvalso di tale facoltà.

Per le entrate che negli esercizi precedenti all'adozione del nuovo ordinamento contabile erano state accertate per cassa, il fondo crediti di dubbia esigibilità è determinato sulla base di dati extra-contabili, ad esempio confrontando il totale dei ruoli ordinari emessi negli ultimi cinque anni con gli incassi complessivi (senza distinguere gli incassi relativi ai ruoli ordinari da quelli relativi ai ruoli coattivi) registrati nei medesimi esercizi.

Si fa presente che enti che negli ultimi tre esercizi hanno formalmente attivato un processo di accelerazione della propria capacità di riscossione possono calcolare il fondo crediti di dubbia esigibilità facendo riferimento ai risultati di tali tre esercizi.

Non sono oggetto di svalutazione i crediti da altre amministrazioni pubbliche, i crediti assistiti da fidejussione e le entrate tributarie che, sulla base dei principi contabili sono accertate per cassa. Per le entrate da tributi in autoliquidazione in ossequio al punto 3.7.5, stante le modalità di accertamento non è stato previsto il FCDE

Non sono altresì oggetto di svalutazione le entrate di dubbia e difficile esazione riguardanti entrate riscosse da un ente per conto di un altro ente e destinate ad essere versate all'ente beneficiario finale. Il fondo crediti di dubbia esigibilità è accantonato dall'ente beneficiario finale.

Nel 2017 per tutti gli enti locali lo stanziamento di bilancio riguardante il fondo crediti di dubbia esigibilità è pari almeno al 70%, nel 2018 è pari almeno all'85% di quello risultante dall'applicazione dal 2019 l'accantonamento al fondo è effettuato per l'intero importo.

Il fondo crediti di dubbia esigibilità, pur confluendo in un unico piano finanziario incluso nella missione 20 programma 2, deve essere articolato distintamente in considerazione della differente natura dei crediti.

L'accantonamento al fondo crediti di dubbia esigibilità non è oggetto d'impegno e genera un'economia di bilancio che confluisce nel risultato di amministrazione come quota accantonata.

L'Organo di revisione ha accertato la regolarità del calcolo del fondo ed il rispetto della percentuale minima di accantonamento.

Fondo di riserva di competenza

La consistenza del fondo di riserva ordinario previsto:

anno 2017 - euro 22.212,00 pari allo 0,5% delle spese correnti;

anno 2018 - euro 21.360,57 pari allo 0,48% delle spese correnti;

anno 2019 - euro 21.599,91 pari allo 0,49% delle spese correnti;

rientra nei limiti previsti dall'articolo 166 del ***TUEL*** ed in quelli previsti dal regolamento di contabilità.

Fondi per spese potenziali

Sono previsti accantonamenti per le seguenti passività potenziali (1):

FONDO	Anno 2017	Anno 2017	Anno 2017
Accantonamento per contenzioso	45.000,00	42.000,00	42.000,00
Accantonamento per perdite organismi partecipati			
Accantonamento per indennità fine mandato	2.164,58	2.164,58	2.164,58
Altri accantonamenti (da specificare)	20.997,56	20.997,56	20.997,56
TOTALE	68.162,14	65.162,14	65.162,14

Dette somme sono ritenute congrue da questo Organo di Revisione.

A fine esercizio come disposto dall'art.167, comma 3 del TUEL le economie di bilancio dovranno confluire nella quota accantonata del risultato di amministrazione.

(1)
a) accantonamenti per contenzioso
sulla base del punto 5.2 lettera h) del principio contabile applicato alla contabilità finanziaria (allegato 4.2 al D.Lgs. 118/2011);
b) accantonamenti per indennità fine mandato
sulla base del punto 5.2 lettera i) del principio contabile applicato alla contabilità finanziaria (allegato 4.2 al D.Lgs.118/2011);
c) accantonamenti a copertura di perdite organismi partecipati
sulla base di quanto disposto dal comma 552 dell'art.1 della Legge 147/2013 e dall'art. 21 commi 1 e 2 del D.Lgs. 19/8/2016 n.175 e di quanto dettagliato in seguito nella parte relativa agli organismi partecipati.

Fondo di riserva di cassa

La consistenza del fondo di riserva di cassa rientra nei limiti di cui all'art. 166, comma 2 quater del TUEL. *(non inferiore allo 0,2 per cento delle spese finali)*

SPESE IN CONTO CAPITALE

Finanziamento spese in conto capitale

Le spese in conto capitale previste negli anni 2017, 2018 e 2019 sono finanziate come segue:

RISORSE	2017	2018	2019
FPV	31835,91		
avanzo d'amministrazione	285019,63		
avanzo di parte corrente (margine corrente)	1337,38	1168,59	999,81
alienazione di beni	3500,00	3500,00	3500,00
cntributo per permesso di costruire	70000,00	40000,00	40000,00
saldo positivo partite finanziarie			
trasferimenti in conto capitale da amm.ni pubbliche	9727929,28	18369083,74	2774748,27
trasferimenti in conto capitale da alri	1002758,68	30000,00	30000,00
mutui			
prestiti obbligazionari			
leasing			
altri strumenti finanziari			

INDEBITAMENTO

L'ammontare dei prestiti previsti per il finanziamento di spese in conto capitale risulta compatibile per gli anni 2017, 2018 e 2019 con il limite della capacità di indebitamento previsto dall'articolo 204 del TUEL. e nel rispetto dell'art.203 del TUEL.

Interessi passivi e oneri finanziari diversi

La previsione di spesa per gli anni 2017, 2018 e 2019 per interessi passivi e oneri finanziari diversi, per l'anno 2017 è pari a €20.848,20, per l'anno 2018 € 16.623,44 e per il 2019 € 12.532,51 è congrua sulla base del riepilogo predisposto dal responsabile del servizio finanziario degli altri prestiti contratti a tutt'oggi e rientra nel limite di indebitamento previsto dall'articolo 204 del TUEL come calcolato nel precedente prospetto.

L'indebitamento dell'ente subisce la seguente evoluzione:

Anno	2015	2016	2017	2018	2019
Residuo debito (+)	638.211,61	559.257,65	475.258,87	386.284,73	294.145,83
Nuovi prestiti (+)					
Prestiti rimborsati (-)	78.953,96	83.998,78	88.974,14	92.138,90	75.478,91
Estinzioni anticipate (-)					
Altre variazioni +/- (da specificare)					
Totale fine anno	559.257,65	475.258,87	386.284,73	294.145,83	218.666,92

Gli oneri finanziari per ammortamento prestiti ed il rimborso degli stessi in conto capitale registra la seguente evoluzione:

Anno	2015	2016	2017	2018	2019	
Oneri finanziari		25.097,37	20.848,20	16.623,44	12.532,51	
Quota capitale		84.440,08	88.974,14	92.138,90	75.478,91	
Totale	0.00	109.537,45	109.822,34	108.762,34	88.011,42	

OSSERVAZIONI E SUGGERIMENTI

L'organo di revisione a conclusione delle verifiche esposte nei punti precedenti considera:

a) Riguardo alle previsioni di parte corrente

Congrue le previsioni di spesa ed attendibili le entrate;

b) Riguardo alle previsioni per investimenti

Conforme la previsione dei mezzi di copertura finanziaria e delle spese per investimenti, all'elenco annuale degli interventi ed al programma triennale dei lavori pubblici, allegati al bilancio. Coerente la previsione di spesa per investimenti con il programma amministrativo, il DUP, il piano triennale dei lavori pubblici;

c) Riguardo agli obiettivi di finanza pubblica

Con le previsioni contenute nello schema di bilancio, l'ente può conseguire negli anni 2017, 2018 e 2019, gli obiettivi di finanza pubblica.

d) Riguardo alle previsioni di cassa

Le previsioni di cassa sono attendibili in relazione all'esigibilità dei residui attivi e delle entrate di competenza e congrue in relazione al rispetto dei termini di pagamento con riferimento ai cronoprogrammi e alle scadenze di legge.

e) Salvaguardia equilibri

Sono fatti salvi gli equilibri di bilancio.

f) Adempimenti per il completamento dell'armonizzazione contabile

A decorrere dal 2016 l'ente è tenuto ad adottare un sistema di contabilità economico patrimoniale, garantendo la rilevazione unitaria dei fatti gestionali, sia sotto il profilo finanziario che sotto il profilo economico patrimoniale e dovrà pertanto avviare le attività necessarie per dare attuazione agli adempimenti dell'armonizzazione contabile rinviati al 2017.

CONCLUSIONI

In relazione alle motivazioni specificate nel presente parere, richiamato l'articolo 239 del TUEL e tenuto conto:

- del parere espresso sul DUP;
- del parere espresso dal responsabile del servizio finanziario;
- delle variazioni rispetto all'anno precedente.

L'organo di revisione:

- ha verificato che il bilancio è stato redatto nell'osservanza delle norme di Legge, dello statuto dell'ente, del regolamento di contabilità, dei principi previsti dall'articolo 162 del TUEL e dalle norme del D.Lgs. n.118/2001 e dai principi contabili applicati n.4/1 e n. 4/2 allegati al predetto decreto legislativo;
- ha rilevato la coerenza interna, la congruità e l'attendibilità contabile delle previsioni di bilancio;
- ha rilevato la coerenza esterna ed in particolare la possibilità con le previsioni proposte di rispettare i limiti disposti dalle norme relative al concorso degli enti locali alla realizzazione degli obiettivi di finanza pubblica.

Ed esprime, pertanto, **parere favorevole** sulla proposta di bilancio di previsione 2017-2019 e sui documenti allegati.

L'ORGANO DI REVISIONE
Rag. Antonino tranchina



COMUNE DI TORRETTA
PROVINCIA DI PALERMO

L'ORGANO DI REVISIONE

Verbale del 20 Novembre 2017

Protocollo n. 14483 del 23/11/2017

PARERE SUL BILANCIO DI PREVISIONE 2017-2019

Premesso che l'organo di revisione in diverse sedute, ha:

- esaminato la proposta di bilancio di previsione 2017-2019, unitamente agli allegati di legge;
- visto il D.Lgs. 18 agosto 2000, n. 267 «Testo unico delle leggi sull'ordinamento degli enti locali» (TUEL);
- visto il D.Lgs. 118/2011 e la versione aggiornata dei principi contabili generali ed applicati pubblicati sul sito ARCONET- Armonizzazione contabile enti territoriali;

Presenta

l'allegata relazione quale parere sulla proposta di bilancio di previsione per gli esercizi 2017-2019, del Comune di Torretta che forma parte integrante e sostanziale del presente verbale.

L'ORGANO DI REVISIONE

Rag Antonino Tranchina

COMUNE DI TORRETTA
PROVINCIA DI PALERMO

PROT. N° 14722

DEL 29-11-2017

OGGETTO: RETTIFICA NOTA TRASMISSIONE EMENDAMENTI AL BILANCIO DI PREVISIONE 2017/2019 E AL DOCUMENTO UNICO DI PROGRAMMAZIONE 2017/2019 – ESERCIZIO FINANZIARIO 2017

AL PRESIDENTE DEL CONSIGLIO COMUNALE
SEDE

AL RESPONSABILE DEL SETTORE FINANZIARIO
SEDE

A parziale rettifica della nota prot. 14719 del 29/11/2017 si trasmette la presente con l'inserimento dell'emendamento prot. 14698 del 29/11/2017:

N° 08 emendamenti al D.U.P. :

- prot. n° 14614 del 28/11/2017;
- prot. n° 14659 del 28/11/2017;
- prot. n° 14692 del 28/11/2017;
- prot. n° 14693 del 28/11/2017;
- prot. n° 14696 del 28/11/2017;
- prot. n° 14697 del 29/11/2017;
- prot. n° 14699 del 29/11/2017;
- Prot. n°14698 del 29/11/2017

N° 8 emendamenti al bilancio:

- prot. n° 14613 del 28/11/2017;
- prot. n° 14658 del 28/11/2017;
- prot. n° 14692 del 28/11/2017;
- prot. n° 14693 del 28/11/2017;
- prot. n° 14696 del 28/11/2017;
- prot. n° 14697 del 29/11/2017;
- prot. n° 14699 del 29/11/2017;
- prot. N°14698 del 29/11/2017 .

Si dà atto che la nota prot. n° 14698 è pervenuta fuori termine (ore 00:15 del giorno 29/11/2017).

IL RESPONSABILE DELL'UFFICIO PROTOCOLLO
Dott. Sebastiano Ferranti

AL PRESIDENTE DEL CONSIGLIO

AL RESPONSABILE DEL SERVIZIO FINANZIARIO

DEL COMUNE DI TORRETTA

OGGETTO: EMENDAMENTO AL BILANCIO

I sottoscritti consiglieri del Gruppo Torretta Cambia

Premesso

- che, per far fronte alle esigenze degli studenti pendolari, le risorse previste dal bilancio di previsione 2017-2019, per l'esercizio finanziario 2017, sono assolutamente insufficienti e che invece la somma di € 5.000,00, previste per l'assistente alla comunicazione, così come concordato con l'Ufficio Servizi Sociali appaiono, più che sufficienti per coprire i costi realmente previsti;
- considerati altresì i tempi di approvazione del bilancio;

Propongono

di variare il Bilancio di previsione 2017/2019, per l'esercizio finanziario 2017, decurtando ed aumentando le voci di bilancio, con riguardo sia agli stanziamenti di competenza che agli stanziamenti di cassa, per l'importo di € 3.000,00, come qui di seguito specificato:

MISSIONE 12-PROGRAMMA 2-TITOLO 1-MACROAGGREGATO 103-CAP. 1437 *"Assistente alla comunicazione"*

- stanziamento di competenza - € 3.000,00
- stanziamento di cassa - € 3.000,00

MISSIONE 4-PROGRAMMA 6- TITOLO 1-MACROAGGREGATO 104-CAP.682 "Contributo pendolari"

- stanziamento di competenza + € 3.000,00
- stanziamento di cassa + € 3.000,00

Di dare atto che il presente emendamento, così come approvato, andrà a modificare il D.U.P. anno 2017/2019, per l' esercizio finanziario anno 2017.

Torretta il 27.11.17

I CONSIGLIERI COMUNALI

Parere favorevole contabile

Il Responsabile Amministrativo
(Dott. Sebastiano Ferranti)

PARERE FAVOREVOLE
21 oh-12-2017

COMUNE DI TORRETTA
Comune di Torretta
Protocollo N.0014613/2017 del 28/11/2017

AL PRESIDENTE DEL CONSIGLIO

AL RESPONSABILE DEL SERVIZIO FINANZIARIO

DEL COMUNE DI TORRETTA

OGGETTO: EMENDAMENTO AL BILANCIO

I sottoscritti consiglieri del Gruppo Torretta Cambia

Premesso

- che, per far fronte alle esigenze degli studenti pendolari, le risorse previste dal bilancio di previsione 2017-2019, per l'esercizio finanziario 2017, sono assolutamente insufficienti e che invece la somma di **€ 5.000,00**, previste per noleggio stampanti, fotocopiatrici e P.C., ecc., così come concordato con il Settore Amministrativo, appaiono più che sufficienti per coprire i costi realmente previsti;
- considerati altresì i tempi di approvazione del bilancio;

Propongono

di variare il Bilancio di previsione anni 2017/2019, per l'esercizio finanziario 2017, decurtando ed aumentando le voci di bilancio, con riguardo sia agli stanziamenti di competenza che agli stanziamenti di cassa, per l'importo di **€ 1.500,00,** come qui di seguito specificato:

MISSIONE 1-PROGRAMMA 11-TITOLO 1 -MACROAGGREGATO 103-CAP. 346/2 *"Noleggio stampanti – fotocopiatrici, etc."*

- stanziamento di competenza - € 1.500,00
- stanziamento di cassa - € 1.500,00

MISSIONE 4-PROGRAMMA 6- TITOLO 1-MACROAGGREGATO 104-CAP.682 "Contributo pendolari"

- stanziamento di competenza + € 1.500,00
- stanziamento di cassa + € 1.500,00

Di dare atto che il presente emendamento, così come approvato, andrà a modificare il D.U.P. anni 2017/2019, per l' esercizio finanziario anno 2017.

Torretta il 27.11.17

I CONSIGLIERI COMUNALI

Parere favorevole contabile

Il Resp. della finanza

Il Revisore

Parere favorevole tecnico

Il Responsabile Amministrativo
(Dott. Sebastiano Ferranti)

COMUNE DI TORRETTA
Comune di Torretta
Protocollo N.0014658/2017 del 28/11/2017

n. 1682
del 28/11/2017

Al Presidente del Consiglio
Al Capo Settore Ufficio Finanziario
Comune di Torretta

Oggetto: Emendamento al DUP anno 2017/2019

I sottoscritti consiglieri comunali, Campo Salvatore, Troia Tommaso, Candela Salvatore, Caruso Carola

Premesso

-che le somme destinate al rimborso agli studenti pendolari sono insufficienti essendo la somma prevista nel relativo capitolo inferiore di circa 8000 euro rispetto al monte complessivo di abbonamenti sostenute dalle famiglie nell'anno solare

- le somme previste nel capitolo assistente alla comunicazione sono superiori rispetto ai costi effettivi da sostenere entro la fine dell'anno per la relativa assunzione. Nello specifico il capitolo prevede 5000 euro mentre in realtà le somme utilizzabili entro la fine dell'anno, considerato, i tempi di approvazione del bilancio, ammontano circa 2000euro

- considerato la grave crisi economica in atto, le spese destinate alla copertura dei servizi di utilità sociale debbono avere la priorità al rispetto a quelle destinate agli spettacoli,

-considerato che le somme previste nel capitolo noleggio stampanti ammontano ad euro 5000 mentre il costo annuo del servizio è di 2500 euro

- considerato il termine di approvazione del bilancio

si propone

con il presente emendamento di apportare al DUP anno 2017/19, per l'esercizio finanziario 2017, le modifiche che scaturiscono dall'approvazione dell'emendamento al bilancio di previsione 2017/2019, per l'esercizio 2017.

Ad ogni buon fine si allega copia dell'emendamento al bilancio 2017/2019.

Torretta, 28/11/2017

I Consiglieri comunali Torretta Cambia

Al Presidente del Consiglio
Al Capo Settore Ufficio Finanziario
Comune di Torretta

Oggetto: Emendamento al bilancio 2017/2017

I sottoscritti consiglieri comunali, Campo Salvatore, Troia Tommaso, Candela Salvatore, Caruso Carola

Premesso

-che le somme destinate al rimborso agli studenti pendolari sono insufficienti
-che le somme previste nel capitolo Assistente alla Comunicazione sono superiori rispetto ai costi effettivi da sostenere entro la fine dell'anno per relativa assunzione, nello specifico il capitolo prevede 5000 euro, in realtà le somme utilizzabile entro la fine dell'anno, considerato il termine di approvazione del bilancio ammontano circa 2000 euro
-considerato la grave crisi economica in atto, le spese destinate alla copertura dei servizi di utilità debbono avere la priorità rispetto a quelli destinati agli spettacoli. Pertanto si decide di prelevare dal capitolo turismo e spettacolo la somma di euro 2000
-considerati i termini di approvazione del bilancio
-considerato che le somme previste nel capitolo noleggio stampanti ammontano ad euro 5000 mentre il costo annuo del servizio è di 2500 euro

si propone

di variare il bilancio di previsione 2017/19, per l'esercizio finanziario 2017, decurtando ed aumentando le voci di bilancio, con riguardo sia agli stanziamenti di competenza e di cassa per l'importo di euro 75000, cosi come di seguito elencato:

1) **Missione :12 – Programma:2 - Titolo:1- Macroaggregato:103 - Capitolo: 905**
"Assistente alla Comunicazione"

– Stanziamento di competenza: -3000
- Stanziamento di cassa: -3000

2) **Missione :7 –Programma:1 - Titolo:1- Macroaggregato:103 - Capitolo: 905**
"Interventi nel campo del turismo"

–Stanziamento di competenza: -2000
-Stanziamento di cassa: -2000

3) **Missione :1 –Programma:11 - Titolo:1- Macroaggregato:103 - Capitolo: 346.02**
"noleggio stampanti"

–Stanziamento di competenza: -2500
-Stanziamento di cassa: -2500

4) **Missione :4 –Programma: 6 - Titolo:1- Macroaggregato:104- Capitolo: 682**
"Contributo Pendolari"

–Stanziamento di competenza: +7500
-Stanziamento di cassa: +7500

Dare atto che il presente, approvato, andrà a modificare il DUP anno 2017/19 per l'esercizio finanziario 2017.

Torretta, 28/11/2017

I Consiglieri comunali "Torretta Cambia"

EMANDAMENTO AL BILANCIO PROT. 14692 DEL 28/11/2017

Si esprime parere favorevole limitatamente ad uno storno di € 3.000,00 in quanto con emandamento prot.14613 del 28/11/2017 è stato già richiesto uno storno di € 3.000,00 relativamente alla missione 12 programma 2 titolo 1 macroaggregato 103 cap. 1437 per impinguare la missione 4 programma 6 titolo 1 macroaggregato 104 cap. 682 (contributi pendolari) e con emandamento n. 14658 del 28/11/2017 è stato richiesto lo storno di € 1.500,00 relativamente alla missione 1 programma 11 titolo 1 macroaggregato 103 cap. 346/2 per impinguare il cap. 682 missione 4 programma 6 titolo 1 Macroaggregato 104 (contributo pendolari).
Se i suddetti emandamenti (prot. 14616/2017 e prot. 14658/2017) verranno bocciati dal Consiglio Comunale il parere favorevole è valido per l'importo di cui sopra aumentato dagli importi degli emandamenti bocciati.

IL RESPOSABILE SETTORE FINANZIARIO
Rag. Porzia Mignano

Il Responsabile Amministrativo
(Dott. Sebastiano Ferranti)

IL REVISORE DEI CONTI
Rag. Antonino Tranchina

Prot. n. 11693
del 28/11/2017

Al Presidente del Consiglio
Al Capo Settore Ufficio Finanziario
Comune di Torretta

Oggetto: Emendamento al DUP 2017/2019

I sottoscritti Consiglieri comunali, Campo Salvatore, Troia Tommaso, Candela Salvatore, Caruso Carola

Premesso

-che le somme previste nel capitolo fognature Falcone Borsellino risultano insufficienti per la realizzazione di un opera funzionale e fruibile per il complesso di abitazioni presenti nel tratto di strada interessato, inteso esso come tratto di strada avente come limite il confine con il comune di Carini
-che le somme previste nel capitolo impianto pubblica illuminazione risultano eccessive, considerata l'imminente realizzazione dell'impianto a LED, che sostituirà l'odierno impianto strade risulta opportuno decurtare la somma di euro 5000;
-che a tal fine dal capitolato manutenzione strade risulta opportuno decurtare la somma di 10.000 euro

si propone

di approvare al DUP 2017/2019, per l'esercizio finanziario 2017, le modifiche che scaturiranno al bilancio di previsione 2017/2019, per l'anno 2017.

Ad ogni buon fine si allega all'emendamento al bilancio2017/2019.

Torretta, 28/11/2017

I Consiglieri Comunali Torretta Cambia

Parere favorevole contabile
Resp. Settore Finanziario
Il Revisore dei conti

Al Presidente del Consiglio
Al Capo Settore Ufficio Finanziario
Comune di Torretta

Oggetto: Emendamento al bilancio 2017/2019

I sottoscritti consiglieri comunali, Campo Salvatore, Troia Tommaso, Candela Salvatore, Caruso Carola

Premesso

-che le somme previste nel capitolo fognature Falcone Borsellino risultano insufficienti per la realizzazione di un opera funzionale e fruibile per il complesso di abitazioni presenti nel tratto di strada interessato, inteso esso come tratto di strada avente come limite il confine con il comune di Carini

-che le somme previste nel capitolo impianto pubblica illuminazione risultano eccessive, considerata l'imminente realizzazione dell'impianto a LED, che sostituirà l'odierno impianto, risulta opportuno decurtare la somma di 5000 euro,

-che al fine di realizzare detta opera fognaria, che rappresenta uno degli obiettivi importanti da raggiungere come da programma elettorale di questa amministrazione, risulta opportuno decurtare la somma di 10.000 dal capitolo manutenzione straordinaria strade

si propone

-di variare il bilancio di previsione 2017/2019 per l'esercizio finanziario 2017, decurtando ed aumentando le voci di bilancio, con riguardo agli stanziamenti di competenza che stanziamenti di cassa per l'importo di euro 15.000 come di seguito elencato:

1) **Missione:10-Programma:5-Titolo:2-Macroaggregato202-Capitolo 3151**
"Manutenzione straordinaria strade"
Stanziamento di competenza: -10.000
Stanziamento di Cassa: -10.000

2) **Missione:10-Programma:5-Titolo:2-Macroaggregato202-Capitolo 3157**
"Manutenzione Impianto di illuminazione"
Stanziamento di competenza: -5.000
Stanziamento di Cassa: -5.000

3) **Missione: 9 -Programma: 4 -Titolo: 2 -Macroaggregato 202 -Capitolo:3429**
Delta ~~Manutenzione straordinaria strade~~ "FOGNATURA FALCONE - BORSELLINO"
Stanziamento di competenza: +15.000
Stanziamento di Cassa: +15.000

Dare atto che il presente emendamento, così come approvato andrà a modificare il DUP anno 2017/2019 per l'esercizio finanziario 2017.

Torretta, 28/11/2017

I Consiglieri comunali "Torretta Cambia"

Parere finanziario contabile
Resp. ufficio fin.
Revisore dei conti

Prot. N. 905
Li 04-12-2017

Un relazione all'emendamento al bilancio 2017/2019 presentato dai Consiglieri : Campo Salvatore – Troia Tommaso – Candela Salvatore – Caruso Carola, il sottoscritto espone quanto segue :

1) Le somme previste in bilancio per la realizzazione del tratto di rete fognante lungo la Via Falcone – Borsellino, risultano essere sufficienti e congrue in relazione alla proposta progettuale predisposta dal Servizio Lavori Pubblici, detta proposta risulta essere funzionale e fruibile da parte degli utenti residenti nel tratto interessato, se così non fosse, non sarebbe stata redatta e sarebbero state individuate altre soluzioni.
2) Esistono agli atti di questo ufficio diverse segnalazioni pervenute da parte del Servizio di Polizia Municipale che segnalano la presenza di buche e dissesti del manto stradale nella rete viaria di competenza del Comune. Tra l'altro, la maggior parte delle somme verranno impegnate per la sistemazione della Via Kennedy che, dal lato Sx in direzione Bellolampo, è divenuta ormai quasi impraticabile.
   Detti inconvenienti sono causa di pericolo per la pubblica e privata incolumità e potrebbero arrecare danni al Comune in caso di incidenti.
3) Il progetto per l'efficientamento energetico degli impianti di pubblica illuminazione sarà operativo sicuramente ,successivamente al secondo semestre dell'anno 2018e pertanto è necessario intervenire per il ripristino e la funzionalità dei tanti corpi illuminanti spenti e/o non funzionanti che provocano disagio e pericolo per la pubblica e privata incolumità.

Per quanto sopra esposto si esprime parere tecnico "CONTRARIO" all'emendamento proposto al Bilancio 2017/2019.-

Il Responsabile del Settore LL.PP.

E Tecnico Manutentivo

P.I. Sig. Calogero Scalici

Prot. n. 14696
del 29/11/2017

Al Presidente del Consiglio
Al Capo Settore Ufficio Finanziario
Comune di Ispica

Oggetto: Emendamento al bilancio 2017/2019

I sottoscritti consiglieri comunali Campo Salvatore, Troia Tommaso, Candilia Salvatore, Greco Carola

Premesso

-che nel bilancio di previsione 2017/2019 così come approvato dalla GM non sono previsti fondi destinati alle borse di studio

-che le borse di studio rappresentano un riconoscimento per l'impegno costante, le capacità naturali e la volontà di imparare dei nostri studenti, oltre a costituire un piccolo contributo economico

-che la loro previsione vuol essere esempio di come scuola e territorio possano collaborare al fine di avvantaggiare la nostra comunità e focalizzare l'attenzione sui nostri giovani e la loro formazione educativo-scolastica

Si propone

Con il seguente emendamento di variare il bilancio di previsione, per l'esercizio finanziario 2017, decurtando ed aumentando le voci, con riguardo sia gli stanziamenti di competenza e di cassa per l'importo di euro 2700,00

1) **Missione : 1 – Programma: 1 - Titolo: 1 - Macroaggregato: 101 - Capitolo: 14.01**
"Indennità di carica al sindaco ed assessori comunali"

- Stanziamento di competenza: - 600
- Stanziamento di cassa: - 600

2) **Missione : 1 – Programma: 2 - Titolo: 1 - Macroaggregato: 103 - Capitolo: 118.03**
"Posta, telefono e telegrafo"

-Stanziamento di competenza: -1000
-Stanziamento di cassa: -1000

3) **Missione : 4 – Programma: 6 - Titolo: 1 - Macroaggregato: 103 - Capitolo: 683.00**
"Contributo scuole"

-Stanziamento di competenza: - 600
-Stanziamento di cassa: - 600

4) **Missione : 9 – Programma: 2 - Titolo: 2 - Macroaggregato: 202 - Capitolo: 1272**
"rimozione carcasse"

-Stanziamento di competenza: -500
-Stanziamento di cassa: -500

5) Missione: 4 - Programma: 6 - Titolo: 1 - Macroaggregato: 103 - Capitolo: 685,00 "Borse di studio"

Stanziamento di competenza: + 2700,00
Stanziamento di cassa: + 2700,00

Dato atto che il presente, approvato, andrà a modificare il DUP anno 2017/19 per l'esercizio finanziario 2017.

Torretta, 28/11/2017

I Consiglieri comunali "Torretta Cambia"

Parere favorevole con astensione del punto 2 in quanto la stanziamento del capitolo di cui al punto 2 è interamente impegnato. Pertanto l'amministrazione alla borsa di studio non potrà corrispondere € 1200

Il responsabile finanziario

Responsabile Amministrativo
(dott. Sebastiano Ferranti)

Al Presidente del Consiglio
Al Capo Settore Ufficio Finanziario
Comune di Torretta

Oggetto: Emendamento al DUP anno 2017/2019

I sottoscritti consiglieri comunali, Campo Salvatore, Troia Tommaso, Candela Salvatore, Caruso Carola

Premesso

che nel bilancio di previsione 2017/2019 così come approvato dalla GM non sono previsti fondi destinati alle borse di studio

-che le borse di studio rappresentano un riconoscimento per l'impegno costante, le capacità naturali e la volontà di imparare dei nostri studenti, costituiscono di come scuola e territorio possano collaborare e focalizzare l'attenzione sui nostri giovani.

- considerato il termine di approvazione del bilancio

si propone

con il presente emendamento di apportare al DUP anno 2017/19, per l'esercizio finanziario 2017, le modifiche che scaturiscono dall'approvazione dell'emendamento al bilancio di previsione 2017/2019, per l'esercizio 2017.

Ad ogni buon fine si allega copia dell'emendamento al bilancio 2017/2019.

Torretta, 28/11/2017

I Consiglieri comunali Torretta Cambia

Parere favorevole alle modifiche di cui al punto 1-3-4 e 5 (per un impegnamento di € 1200) dell'emendamento al bilancio 2017/2019

Il resp. settore finanziario

Il Revisore dei conti

Responsabile Amministrativo
(Dott. Sebastiano Ferranti)

Oggetto: POSTA CERTIFICATA: emendamento al DUP 2017/2019 + emendamento al bilancio 2017/2019
Mittente: "Per conto di: salvatorecampo.consigliere@pec.it" <posta-certificata@pec.aruba.it>
Data: 28/11/2017 21:21
A: protocollo@pec.comune.torretta.pa.it

Messaggio di posta certificata

Il giorno 28/11/2017 alle ore 21:21:42 (+0100) il messaggio
"emendamento al DUP 2017/2019 + emendamento al bilancio 2017/2019" è stato inviato da "salvatorecampo.consigliere@pec.it"
indirizzato a:
protocollo@pec.comune.torretta.pa.it
Il messaggio originale è incluso in allegato.
Identificativo messaggio: opec286.20171128212142.04370.07.1.67@pec.aruba.it

postacert.eml

Oggetto: emendamento al DUP 2017/2019 + emendamento al bilancio 2017/2019
Mittente: "salvatorecampo\.consigliere" <salvatorecampo.consigliere@pec.it>
Data: 28/11/2017 21:21
A: protocollo@pec.comune.torretta.pa.it

IMG_20171128_210255.jpg



IMG_20171128_210305.jpg



IMG_20171128_210314.jpg

Allegati:

daticert.xml	861 bytes
postacert.eml	12,0 MB
IMG_20171128_210255.jpg	3,1 MB
IMG_20171128_210305.jpg	2,7 MB
IMG_20171128_210314.jpg	3,0 MB

Prot. 14697
del 29/11/2017

Al Presidente del Consiglio

Al Responsabile del servizio Finanziario
Del Comune di Torretta

AL SEGRETARIO COMUNALE

EMENDAMENTO ALLA PROPOSTA DI VARIAZIONE DUP

I Consiglieri del gruppo consiliare del gruppo Consiliare "TORRETTA UNITA" chiedono di apportare al DUP, le modifiche necessarie che nascono dall'emendamento al Bilancio che si allega in copia, nel caso in cui l'emendamento venga approvato.

I Consiglieri

Parere contrario per le motivazione espresse dal responsabile settore tutela Ambientale servizi a rete nel parere allegato

Il resp. settore finanziario

Il revisore dei conti

Al Presidente del Consiglio

Al Responsabile del servizio Finanziario
Del Comune di Torretta
Al SEGRETARIO COMUNALE

EMENDAMENTO CON VARIAZIONI DI SOLE PARTITE DI SPESA

I Consiglieri del gruppo consiliare del gruppo Consiliare "TORRETTA UNITA"

Visto lo schema di bilancio 2017-2019 ed i suoi allegati, approvati dalla Giunta Comunale e presentati al Consiglio Comunale;

Visto l'art. 9 del vigente regolamento comunale di contabilità ad oggetto "proposte di emendamento";

Rilevato che il termine per la presentazione degli emendamenti è fissato al 28 NOVEMBRE 2017 ore 24.00;

Rilevata la necessità di intervenire con lo strumento dell'emendamento ai fini di far rispettare la delibera n°6 del 30/01/2016 ;

Vista l'ordinanza Sindacale n°17 del 25/02/2016;

Vista la lettera del Gruppo "Torretta Unita" di contestazione e diffida per l'acquisto azioni AMAP prot.0004652 del 13/04/2016;

Vista la nota prot.0006378 del 20/05/2016 Acquisto Azioni AMAP;

Vista La Nota "Chiarimenti " prot. 0015428 del 28/11/2016;

Vista la nota Presidenza AMAP prot.0050669/16 del 15/12/2016;

Vista la disamina della delibera n°6 del 30/01/2016 prot. 11/04/2017;

Considerato che dagli atti sopra citati sembrerebbe che il comune non è azionista AMAP ed alla luce della normativa vigente non potrebbe più diventarlo

Propongono

Al Consiglio Comunale il seguente emendamento agli schemi di bilancio di previsione 2017-2019 e dei suoi allegati:

DA SPESA

DESCRIZIONE	MISSIONE	PROGRAMMA	TITOLO	MACRO-AGGREGATO
Acquisto titoli azionari	9	4	3	301

CAPITOLO	3503.01			
STANZIAMENTO DI COMPETENZA	-100		-100	**STANZIAMENTO DI CASSA**

A SPESA

DESCRIZIONE	MISSIONE	PROGRAMMA	TITOLO	MACRO-AGGREGATO
Acquisto titoli azionari	10	5	2	202
CAPITOLO	3157			
STANZIAMENTO DI COMPETENZA	+100		+100	**STANZIAMENTO DI CASSA**

firma

Parere contrario per le motivazioni espresse dal responsabile settore tutela ambientale servizi a rete, nel parere allegato

Il resp. settore finanziario

Il Ragioniere Generale

Oggetto: POSTA CERTIFICATA: emendamento al bilancio gruppo Torretta unita
Mittente: "Per conto di: antonioscalici.consigliere@pec.it" <posta-certificata@pec.aruba.it>
Data: 28/11/2017 22:50
A: protocollo@pec.comune.torretta.pa.it

Messaggio di posta certificata

Il giorno 28/11/2017 alle ore 22:50:47 (+0100) il messaggio
"emendamento al bilancio gruppo Torretta unita" è stato inviato da
"antonioscalici.consigliere@pec.it"
indirizzato a:
protocollo@pec.comune.torretta.pa.it
Il messaggio originale è incluso in allegato.
Identificativo messaggio: opec286.20171128225047.01107.01.1.67@pec.aruba.it

postacert.eml

Oggetto: emendamento al bilancio gruppo Torretta unita
Mittente: antonioscalici.consigliere@pec.it
Data: 28/11/2017 22:50
A: protocollo@pec.comune.torretta.pa.it

Allegati:

daticert.xml	838 bytes
postacert.eml	1,2 MB
Scansione 28 nov 2017 (1).pdf	867 KB

Prot. n. 11689
del 23/11/2021

Al Presidente del Consiglio

Al Responsabile del servizio Finanziario
Del Comune di Torretta

Al Segretario Comunale

EMENDAMENTO ALLA PROPOSTA DI VARIAZIONE DUP

I Consiglieri del gruppo consiliare del gruppo Consiliare "TORRETTA UNITA" chiedono di apportare al DUP, le modifiche necessarie che nascono dall'emendamento al Bilancio che si allega in copia, nel caso in cui l'emendamento venga approvato.

I Consiglieri

Al Presidente del Consiglio

Al Responsabile del servizio Finanziario
Del Comune di Torretta

Al SEGRETARIO COMUNALE

EMENDAMENTO CON VARIAZIONI DI SOLE PARTITE DI SPESA

I Consiglieri del gruppo consiliare del gruppo Consiliare "TORRETTA UNITA"

Visto lo schema di bilancio 2017-2019 ed i suoi allegati, approvati dalla Giunta Comunale e presentati al Consiglio Comunale;

Visto l'art. 9 del vigente regolamento comunale di contabilità ad oggetto "proposte di emendamento";

Rilevato che il termine per la presentazione degli emendamenti è fissato al 28 NOVEMBRE 2017 ore 24,00;

Rilevata la necessità di intervenire con lo strumento dell'emendamento al fini di far rispettare la delibera n°6 del 30/01/2016 ;

Vista l'ordinanza Sindacale n°17 del 25/02/2016;

Vista la lettera del Gruppo "Torretta Unita" di contestazione e diffida per l'acquisto azioni AMAP prot.0004652 del 13/04/2016;

Vista la nota prot.0006378 del 20/05/2016 Acquisto Azioni AMAP;

Vista La Nota "Chiarimenti" prot. 0015428 del 28/11/2016;

Vista la nota Presidenza AMAP prot.0050669/16 del 15/12/2016;

Vista la disamina della delibera n°6 del 30/01/2016 prot. 11/04/2017;

Considerato che dagli atti sopra citati sembrerebbe che il comune non è azionista AMAP ed alla luce delle normativa vigente non potrebbe più diventarlo

Propongono

Al Consiglio Comunale il seguente emendamento agli schemi di bilancio di previsione 2017-2019 e dei suoi allegati:

DA SPESA

DESCRIZIONE	MISSIONE	PROGRAMMA	TITOLO	MACRO AGGREGATO
Acquisto titoli azionari	9	4	3	301

CAPITOLO	3503.01			
STANZIAMENTO DI COMPETENZA	-100		-100	**STANZIAMENTO DI CASSA**

A SPESA

DESCRIZIONE	MISSIONE	PROGRAMMA	TITOLO	MACRO-AGGREGATO
Acquisto titoli azionari	10	5	2	202
CAPITOLO	3157			
STANZIAMENTO DI COMPETENZA	+100		+100	**STANZIAMENTO DI CASSA**

firma

Oggetto: POSTA CERTIFICATA: emendamento al bilancio 2017 Gruppo Torretta Unita
Mittente: "Per conto di: natalecaruso.consigliere@pec.it" <posta-certificata@pec.aruba.it>
Data: 28/11/2017 23:06
A: protocollo@pec.comune.torretta.pa.it

Messaggio di posta certificata

Il giorno 28/11/2017 alle ore 23:06:07 (+0100) il messaggio
"emendamento al bilancio 2017 Gruppo Torretta Unita" è stato inviato da
"natalecaruso.consigliere@pec.it"
indirizzato a:
protocollo@pec.comune.torretta.pa.it
Il messaggio originale è incluso in allegato.
Identificativo messaggio: opec286.20171128230607.13054.10.1.68@pec.aruba.it

postacert.eml

Oggetto: emendamento al bilancio 2017 Gruppo Torretta Unita
Mittente: "natalecaruso\.consigliere" <natalecaruso.consigliere@pec.it>
Data: 28/11/2017 23:06
A: protocollo@pec.comune.torretta.pa.it

I Consiglieri del gruppo Torretta Unita presentano emendamento alla proposta di variazione DUP e emendamento al bilancio 2017 con variazione di sole partite di spesa.

Allegati:

daticert.xml	845 bytes
postacert.eml	144 KB
emendamento2017.pdf	104 KB

COMUNE DI TORRETTA

Provincia Reg. di Palermo

Piazza Vittorio Emanuele – 90040 - Tel. 0918670231 - Fax 0918670764
c.f. 80020560829 – p.i. 00744660820
e-mail: sindaco.torretta@libero.it

Al Sig.Presidente del Consiglio Comunale
Al Sig.segretario Comunale
SEDE

Oggetto:Parere alla proposta di variazione al Bilancio del 29/11/2017.

Il Responsabile Settore Tutela Ambientale Servizi a Rete

Vista la nota prot.14699 del 29/11/2017 con la quale il Gruppo Consiliare "Torretta Unita" ha presentato emendamento al DUP chiedendo la cancellazione dello stanziamento di €.100,00 previsto al capitolo 3157 missione 10 programma 5 titolo 2 Macro aggregato 202 destinato all'acquisto di azioni AMAP;
Vista la deliberazione n.6 del 30/01/2016 con la quale il Consiglio Comunale aveva stabilito di Autorizzare l'acquisizione delle azioni dell'AMAP SPA e di disporre l'affidamento definitivo del servizio Idrico Integrato ad AMAP spa sino al 31 dicembre 2045 a condizione che vengano preventivamente accertati quali saranno i termini della convenzione di gestione che andrà a regolare i rapporti tra il Comune e la Società, specificatamente in merito alla gestione del depuratore consortile, al sistema tariffario al Piano degli investimenti nel territorio,alla creazione di un front office nel Comune.

Vista la deliberazione del Consiglio Comunale n.29 del 20/07/2016 con la quale è stato approvato lo schema di contratto di servizio per l'affidamento ad AMAP spa in conformità alle previsioni dello Statuto di quest'ultima, la gestione del Servizio Integrato costituito dall'insieme dei servizi pubblici di captazione, adduzione e distribuzione di acque ad uso civile, di fognatura e di depurazione di acque reflue e loro eventuale indirizzo.
Preso atto che la convenzione verrà formalizzata definitivamente non appena l'ATI (Assemblea Territoriale Idrica) prevista dall'art.3 comma 2 l.r. 19/2015 entrerà a pieno regime nei propri poteri e sia in grado di applicare le norme statuarie.
Che lo Statuto dell'ATI all'art.7 comma o) riconosce e delibera l'affidamento della gestione del servizio integrato e degli atti conseguenziali nel rispetto delle scelte dei singoli comuni e della normativa comunitaria nazionale e regionale vigente.
Che il sottoscritto è stato incaricato di provvedere all'impegno della spesa necessaria per l'acquisto di n.50 azioni per un valore complessivo di €.100.
Che già nel bilancio 2016 tale somma era stata prevista ma che per un mero errore non è stata inpegnata entro il 31/12/2016.
Che il servizio idrico Integrato è un servizio definito "Essenziale" che non può essere in alcun modo interrotto potendo causare disagi di natura igienico sanitaria nella popolazione.

Dovendo pertanto procedere ad attuare quanto previsto nelle deliberazione avanti citate;
Ai sensi dell'art.12 della legge 30/2000 si esprime

PARERE CONTRARIO

ALL'EMENDAMENTO AL BILANCIO PROT.14699 DEL 29/11/2017 DEL GRUPPO CONSILIARE "TORRETTA UNITA".

LI 04/12/2017

Il Resp. Settore Tutela Ambientale, Servizi a Rete Polizia Municipale
Sebastiano Di Maggio

Si trasmette l'emendamento presentato dalla Minoranza

Al Presidente del Consiglio

Al Responsabile del servizio Finanziario
Del Comune di Torretta

COMUNE DI TORRETTA
Comune di Torretta
Protocollo N. 0013498/2017 del 29/11/2017
m

EMENDAMENTO ALLA PROPOSTA DI VARIAZIONE DUP

I Consiglieri del gruppo consiliare del gruppo Consiliare "TORRETTA UNITA" chiedono di apportare al DUP, le modifiche necessarie che nascono dall'emendamento al Bilancio che si allega in copia, nel caso in cui l'emendamento venga approvato.

I Consiglieri

Al Presidente del Consiglio

Al Responsabile del servizio Finanziario
Del Comune di Torretta

EMENDAMENTO CON VARIAZIONI DI SOLE PARTITE DI SPESA

I Consiglieri del gruppo consiliare del gruppo Consiliare "TORRETTA UNITA" Gambino Filippo, Antonio Scalici, Rocco Di Maggio, Umberto Di Salvo,

Visto lo schema di bilancio 2017-2019 ed i suoi allegati, approvati dalla Giunta Comunale e presentati al Consiglio Comunale;

Visto l'art. 9 del vigente regolamento comunale di contabilità ad oggetto "proposte di emendamento";

Rilevato che il termine per la presentazione degli emendamenti è fissato al 28 NOVEMBRE 2017 ore 24,00;

Rilevata la necessità di intervenire con lo strumento dell'emendamento al fini di far rispettare la delibera n°6 del 30/01/2016 ;

Vista l'ordinanza Sindacale n°17 del 25/02/2016;

Vista la lettera del Gruppo "Torretta Unita" di contestazione e diffida per l'acquisto azioni AMAP prot.0004652 del 13/04/2016;

Vista la nota prot.0006378 del 20/05/2016 Acquisto Azioni AMAP;

Vista La Nota "Chiarimenti " prot. 0015428 del 28/11/2016;

Vista la nota Presidenza AMAP prot.0050669/16 del 15/12/2016;

Vista la discarica della delibera n°6 del 30/01/2016 prot. 11/04/2017;

Considerato che dagli atti sopra citati sembrerebbe che il comune non gestisca il servizio idrico integrato si propone di utilizzarli per la realizzazione della videosorveglianza nel territorio

Propongono

Al Consiglio Comunale il seguente emendamento agli schemi di bilancio di previsione 2017-2019 e dei suoi allegati

DA SPESA

DESCRIZIONE	MISSIONE	PROGRAMMA	TITOLO	MACRO-AGGREGATO
SII	9	4	2	202
CAPITOLO	3428			
STANZIAMENTO DI COMPETENZA	-15500		-15500	**STANZIAMENTO DI CASSA**

DA SPESA

DESCRIZIONE	MISSIONE	PROGRAMMA	TITOLO	MACRO-AGGREGATO
SII	9	4	2	202
CAPITOLO	3429			
STANZIAMENTO DI COMPETENZA	-48000		-48000	**STANZIAMENTO DI CASSA**

A SPESA

DESCRIZIONE	MISSIONE	PROGRAMMA	TITOLO	MACRO-AGGREGATO
Realizzazione video sorveglianza	10	5	2	202
CAPITOLO	3453			
STANZIAMENTO DI COMPETENZA	+63500		+63500	**STANZIAMENTO DI CASSA**

firma

Oggetto: POSTA CERTIFICATA: emendamento al bilancio 2017 Gruppo Torretta Unita Filippo Gambino.Rocco Di maggio, Umberto Di salvo, Scalici Antonio
Mittente: "Per conto di: filippogambino.consigliere@pec.it" <posta-certificata@pec.aruba.it>
Data: 29/11/2017 00:15
A: "protocollo comune di torretta" <protocollo@pec.comune.torretta.pa.it>

Messaggio di posta certificata

Il giorno 29/11/2017 alle ore 00:15:46 (+0100) il messaggio
"emendamento al bilancio 2017 Gruppo Torretta Unita Filippo Gambino.Rocco Di maggio, Umberto Di salvo, Scalici Antonio" è stato inviato da "filippogambino.consigliere@pec.it" indirizzato a:
protocollo@pec.comune.torretta.pa.it
Il messaggio originale è incluso in allegato.
Identificativo messaggio: opec286.20171129001546.20340.09.1.63@pec.aruba.it

postacert.eml

Oggetto: emendamento al bilancio 2017 Gruppo Torretta Unita Filippo Gambino.Rocco Di maggio, Umberto Di salvo, Scalici Antonio
Mittente: "filippogambino\.consigliere" <filippogambino.consigliere@pec.it>
Data: 29/11/2017 00:15
A: "protocollo comune di torretta" <protocollo@pec.comune.torretta.pa.it>

Allegati:

daticert.xml	916 bytes
postacert.eml	153 KB
filippo.pdf	110 KB